GR-DS 011/2025

Amtzell
Bärenstark.

Haushaltsplan 2025

Gemeinde Amtzell

Landkreis Ravensburg

Inhaltsverzeichnis

Haushaltssatzung ____ 3

Statische Angaben ____ 5

Vorbericht

I. Gesamtwirtschaftliche Lage und die öffentlichen Finanzen ____ 7

II. Rückblick auf die Rechnungsjahre 2023 und 2024 ____ 10

III. Haushaltsjahr 2025 ____ 12

Haushaltsvermerke ____ 52

Haushaltsplan

Gesamtergebnis- und Gesamtfinanzhaushalt ____ 54

Voraussichtliche Entwicklung der Liquidität ____ 57

Haushaltsquerschnitte Ergebnis- und Finanzhaushalt ____ 58

Teilergebnis- und Teilfinanzhaushalt

Teilhaushalt 1 - Innere Verwaltung ____ 60

Teilhaushalt 2 – Sicherheit und Ordnung ____ 77

Teilhaushalt 3 – Schulen ____ 91

Teilhaushalt 4 – Sport, Kultur, Soziales ____ 96

Teilhaushalt 5 – Bauen und Umwelt ____ 142

Teilhaushalt 6 – Wirtschaft und Tourismus ____ 199

Teilhaushalt 7 – Allgemeine Finanzwirtschaft ____ 206

Übersicht über die aus Verpflichtungsermächtigungen voraussichtlich fällig werdenden Auszahlungen ____ 212

Übersicht über den voraussichtlichen Stand der Rücklagen ____ 213

Übersicht über den voraussichtlichen Stand der Rückstellungen ____ 214

Übersicht über den voraussichtlichen Stand der Schulden ____ 215

Kennzahlen zur Beurteilung der finanziellen Leistungsfähigkeit ____ 216

Investitionsprogramm ____ 217

Stellenplan ____ 259

Stand der Ausfallhaftung ____ 279

Berechnung des Finanzausgleichs ____ 280

Haushaltssatzung

der Gemeinde

Amtzell

für das Haushaltsjahr 2025

Aufgrund von § 79 der Gemeindeordnung für Baden-Württemberg hat der Gemeinderat am 24. Februar 2025 die folgende Haushaltssatzung für das Haushaltsjahr 2025 beschlossen:

§ 1

Ergebnishaushalt und Finanzhaushalt

Der Haushaltsplan wird festgesetzt

1. im Ergebnishaushalt mit

1.1 ordentlichen Erträgen	15.373.167 €
1.2 ordentlichen Aufwendungen	15.840.382 €
1.3 ordentlichem Ergebnis	-467.215 €
1.4 außerordentlichen Erträgen	770.000 €
1.5 außerordentlichen Aufwendungen	- €
1.6 veranschlagtem Sonderergebnis	770.000 €
1.7 veranschlagtem Gesamtergebnis	302.785 €

2. im Finanzhaushalt mit

2.1 Einzahlungen aus laufender Verwaltungstätigkeit	14.644.773 €
2.2 Auszahlungen aus laufender Verwaltungstätigkeit	14.501.264 €
2.3 Zahlungsmittelüberschuss	143.509 €
2.4 Einzahlungen aus Investitionstätigkeit	2.630.180 €
2.5 Auszahlungen aus Investitionstätigkeit	9.423.785 €
2.6 Saldo aus Investitionstätigkeit	-6.793.605 €
2.7 Finanzierungsmittelbedarf	6.650.096 €

2.8 Einzahlungen aus der Aufnahme von Krediten und wirtschaftlich vergleichbaren Vorgängen für Investitionen	6.650.000 €
2.9 Auszahlungen für die Tilgung von Krediten und wirtschaftlich vergleichbaren Vorgängen für Investitionen	176.750 €
2.10 Saldo aus Finanzierungstätigkeit	6.473.250 €
2.11 Änderung Finanzierungsmittelbestand	-176.846 €

3. dem Gesamtbetrag der vorgesehenen Kreditaufnahmen für Investitionen und Investitionsförderungsmaßnahmen von (Kreditermächtigung)	6.650.000 €
4. dem Gesamtbetrag der Verpflichtungsermächtigungen von	4.320.000 €

§ 2 Kassenkreditermächtigung

Der Höchstbetrag der Kassenkredite wird festgesetzt auf 2.500.000 €

§ 3 Realsteuerhebesätze

Die Steuersätze (Hebesätze) werden festgesetzt

1. für die Grundsteuer	
a) für die land- und forstwirtschaftlichen Betriebe (Grundsteuer A) auf	320 v.H.
b) für die Grundstücke (Grundsteuer B) auf	240 v.H.
2. für die Gewerbesteuer auf	350 v.H.

der Steuermessbeträge.

Amtzell, den 25. Februar 2025

Manuela Oswald, Bürgermeisterin

sign-me Signiert von Manuela Oswald am 25.02.2025

Statistische Angaben und Grunddaten zum Haushaltsplan 2025

Entwicklung der Einwohnerzahlen

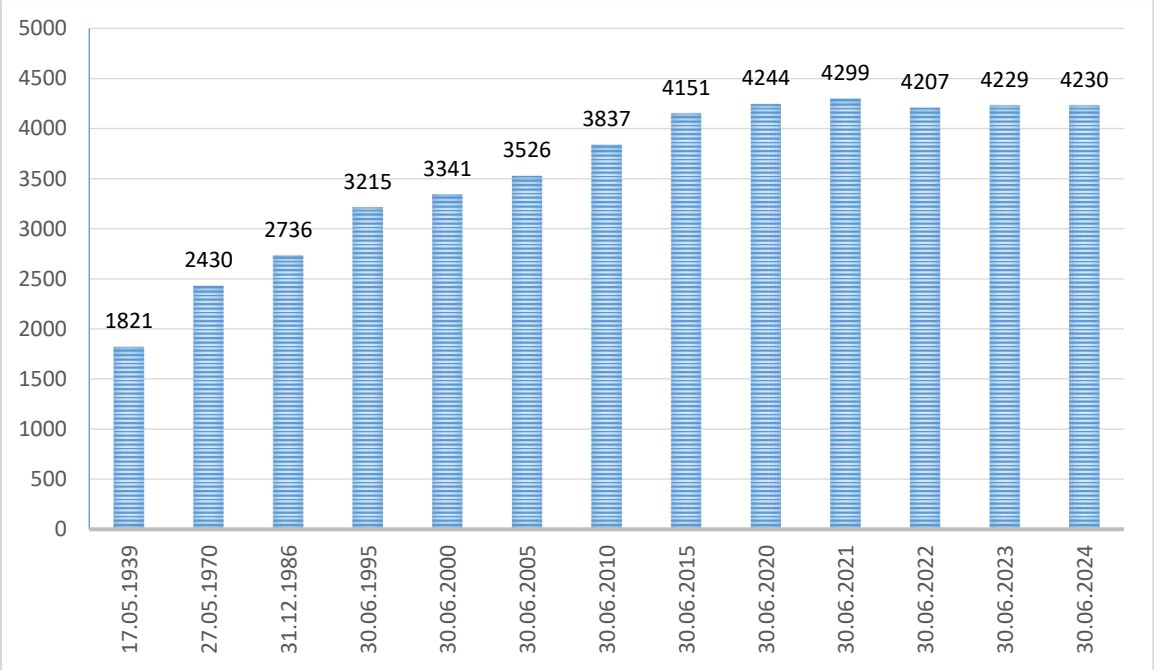

Quelle: Statistisches Landesamt Baden-Württemberg, ab 30.06.2022 auf der Basis Zensus 2022 (Reduzierung um rund 100 Einwohner)

Gemarkungsfläche

3.059 Hektar

Bevölkerungsdichte: 138 Einwohner/km² (Landeswert: 318)

Finanzausgleich

	2024	2025
a) Steuerkraftsumme		
Gesamt	7.416.077 €	7.485.314 €
Je Einwohner	1.711,53 €	1.746,46 €
Landeswert	1.963,45 €	2.045,92 €
b) Bedarfsmesszahl	7.680.243 €	7.872.954 €
c) Steuerkraftmesszahl	6.919.556 €	6.774.487 €
d) Schlüsselzahl nach § 5 FAG	760.687 €	1.098.467 €

Gemeindeorgane

- Manuela Oswald
  Bürgermeisterin und Vorsitzende des Gemeinderats

- Gemeinderat (12 Mitglieder)

  Bündnis 90/Die Grünen
  Staudacher, Moritz

  Bürger für Amtzell und Pfärrich
  Fischer, Petra
  Miehle, Heinrich
  Schmehl, Claus

  Christlich Demokratische Union
  Rilling, Stefan
  Roman Hans
  Surbeck, Oliver
  Wanner, Johannes

  Sozialdemokratische Partei Deutschlands
  Leisen, Arno

  Unabhängige Liste
  Le Guin, Hermann
  Münst, Philipp
  Schnell, Imelda

Vorbericht

I. Gesamtwirtschaftliche Lage und die öffentlichen Finanzen

Entwicklung des Steueraufkommens bei Bund und Ländern

Nach dem Monatsbericht des Bundesministeriums für Finanzen für den Monat Dezember 2024 lagen die Steuereinnahmen insgesamt (ohne Gemeindesteuern) im November 2024 um 9% höher als im Vorjahresmonat.

Hinter dem Anstieg steht maßgeblich ein Zuwachs des Aufkommens aus den Gemeinschaftssteuern, die den größten Teil der Einnahmen ausmachen. Die Gemeinschaftssteuern lagen um mehr als 10% höher als November 2023. Dazu trug ein kräftiger Anstieg der Umsatzsteuer bei, bedingt durch die Vereinnahmung von Steueraufkommen aus dem One-Stop-Shop-Verfahren. Die aktuellen konjunkturellen Indikatoren deuten jedoch nicht darauf hin, dass in den nächsten Monaten ähnlich kräftige Anstiege zu erwarten wären. Das Aufkommen aus der Lohnsteuer wies mit rund 7,5% eine relativ hohe Steigerungsrate auf. Dahinter standen steigende Nominallöhne und ein abnehmender Anteil der steuerfreien Inflationsausgleichsprämien und nicht eine steigende Zahl an Erwerbstätigen. Die Steigerung des Aufkommens aus Einkommensteuer um rund 2% muss vor dem Hintergrund betrachtet werden, dass sich aus der Veranlagungstätigkeit der Finanzverwaltung für zurückliegende Zeiträume merkliche Schwankungen ergeben.

Aufkommenszuwächse konnten bei fast allen Gemeinschaftssteuern verzeichnet werden. Keine Zuwächse ergaben sich bei der Körperschaftssteuer, was letztlich der derzeitigen gesamtwirtschaftlichen Stagnation geschuldet sein dürfte.

Kumuliert beträgt das Plus bei den Steuereinnahmen insgesamt (ohne Gemeindesteuern) knapp 4% gegenüber dem entsprechenden Zeitraum des Vorjahres.

Die Einnahmen aus den Bundessteuern waren rund 1,5 % höher als im Vorjahresmonat. Aufkommenszuwächsen bei der Tabak-, Versicherungs- und Kraftfahrzeugsteuer sowie beim Solidaritätszuschlag standen Rückgänge bei der Energie- und Stromsteuer gegenüber.

Das Aufkommen aus den Ländersteuern verzeichnete ein deutliches Plus von knapp 12%, insbesondere bedingt durch den Anstieg des Aufkommens aus der Erbschaftsteuer.

Konjunkturelles Umfeld

Die deutsche Wirtschaftsleistung entwickelt sich nach wie vor allenfalls verhalten. Laut dem Statistischen Bundesamt weist das Bruttoinlandsprodukt im 3. Quartal 2024 ein preis-, saison- und kalenderbereinigtes Wachstum von 0,1% aus.

Kommunen – KfW Kommunalpanel 2024

Die Umfrage des Deutschen Instituts für Urbanistik im Zeitraum vom September bis November 2023 zeigt eine deutliche Eintrübung der Stimmung in den Kämmereien. Die Bewertungen der aktuellen und künftigen Finanzlage sind zunehmend pessimistisch. Insbesondere die steigenden Ausgaben bei den Sozial-, Personal- und Sachkosten sind langfristige Herausforderung für die Kommunalhaushalte und verringern die kommunalen Investitionsspielräume.
Obwohl die Investitionen im vergangenen Jahr noch einmal leicht stiegen, reichte dieses Wachstum nicht aus, um die Bedarfs- und Preissteigerungen auszugleichen. In der Folge steigt der wahrgenommene Investitionsrückstand der Kommunen weiter.
Mit einem Finanzierungsdefizit von -6,8 Mrd. € verzeichnet die Kassenstatistik für das Jahr 2023 zum ersten Mal seit 2011 wieder ein negatives Jahresergebnis für die deutschen Kommunen. Anders als in den Jahren zuvor konnten die Kommunen weder besondere finanzielle Unterstützungen von Bund und Ländern noch überraschende Steuermehreinnahmen verbuchen. Die kommunalen Einnahmen stiegen zwar im Vergleich zum Vorjahr um insgesamt 9%. Dem gegenüber legten die Ausgaben jedoch um 12% zu, wobei die Sachinvestitionen wie auch der laufende Sachaufwand aufgrund gestiegener Preise höhere Wachstumsraten von rund 16% aufwiesen. Die Sozial- und die Personalausgaben sind um knapp 12% gewachsen und werden aufgrund ihrer dauerhaften Natur die kommunalen Haushalte noch für lange Zeit beanspruchen.
Die aktuelle Finanzlage wird nur noch von unter 20% der Kommunen als positiv bewertet, wohingegen nahezu 60% ihre Finanzlage als negativ einschätzen. Dies gilt umso mehr für den Ausblick auf die künftige Finanzlage in fünf Jahren. Hier äußern sich mittlerweile rund 90% der Kommunen pessimistisch, während nur noch 2% eine positive Erwartung haben.
Die Sorge ist, dass diese schlechten Erwartungen der Kämmereien über kurz oder lang Einfluss auf die Haushaltsplanungen haben werden und beispielsweise zu niedrigeren Investitionen führen. Steigende Preise und weiter zunehmende Anforderungen an die kommunale Infrastruktur führen in der bundesweiten Hochrechnung zu einem anstieg des wahrgenommenen Investitionsrückstands der Kommunen auf 186,1 Mrd. €.
Seit vielen Jahren zeigt sich, dass nur rund 2/3 der geplanten Investitionen im veranschlagten Zeitraum umgesetzt werden können. Hemmnisse sind in vor allem fehlende Finanzmittel, unpassende Fördermittelangebote, komplexe und zeitaufwändige Verfahren, Personalmangel in der Bauverwaltung sowie Liefer- und Kapazitätsengpässe.
Angesichts der sich verengenden Haushaltsspielräume erwarten 56% der Kommunen eine steigende Bedeutung der Kreditfinanzierung.

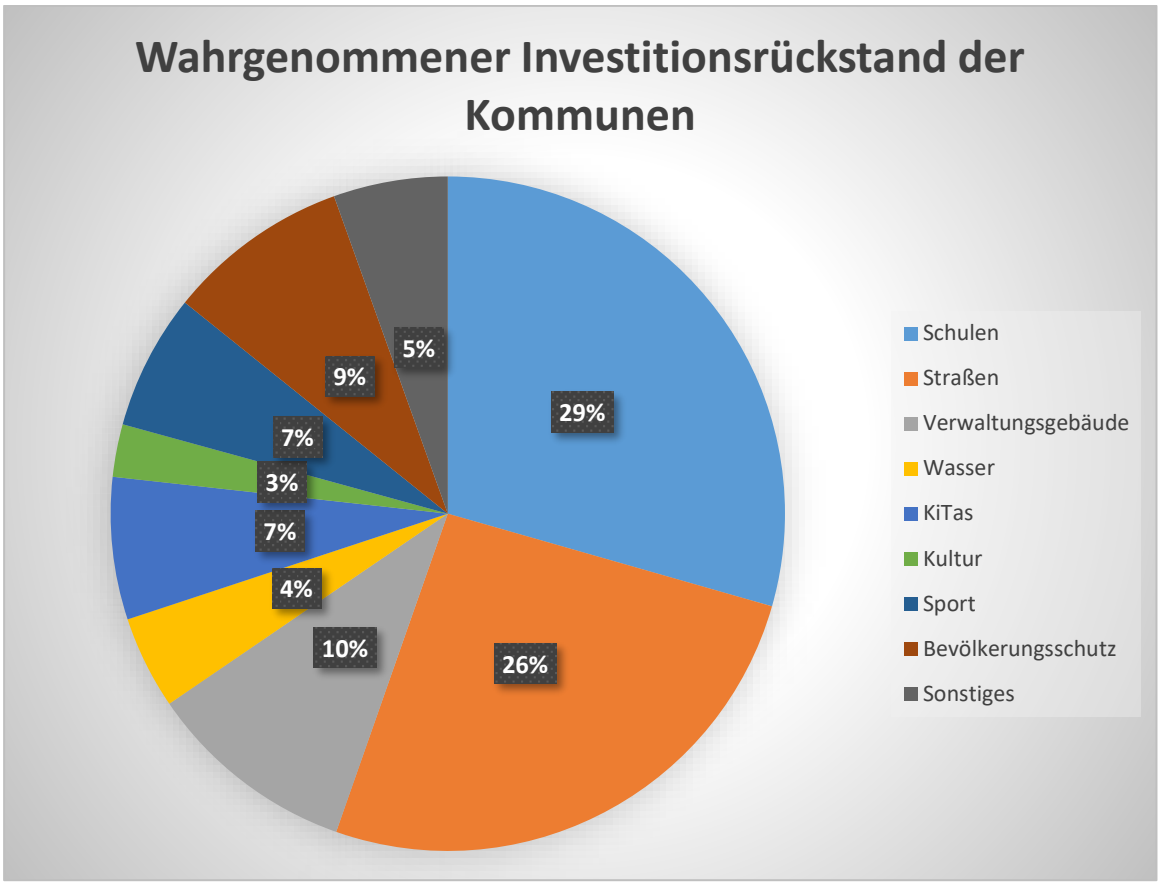

Die Innenministerkonferenz hat auf Initiative des Stellvertretenden Ministerpräsidenten von Baden-Württemberg, Thomas Strobl, im Dezember 2024 einen einstimmigen Beschluss gefasst, wonach der Bund für eine entsprechend auskömmliche Finanzierung der von ihm bei den Kommunen verursachten Kosten sorgen müsse durch eine deutliche Erhöhung des kommunalen Anteils an der Umsatzsteuer. Die baden-württembergischen Vertreter der kommunalen Landesverbände kreisangehöriger Städte und Gemeinden haben diesen Vorstoß audrücklich begrüßt mit den Worten:
„Dass die Kommunen mehr als 25% des öffentlichen Gesamthaushalts tragen, aber nur 14% des Steueraufkommens erhalten, ist schlicht inaktzeptabel. Umso dankbarer sind wir Kommunalminister Strobl, dass er unser Anliegen einer fairen Verteilung der Umsatzsteuer auf die politische Tagesordnung geholt hat. Von einer neuen Bundesregierung erwarten wir, dass diese Erhöhung des kommunalen Anteils an der Umsatzsteuer möglichst schnell umgesetzt wird.“

II. Rückblick auf die Rechnungsjahre 2023 und 2024

Nach Prüfung der Eröffnungsbilanz der Gemeinde Amtzell zum 01.01.2019 durch die Gemeindeprüfungsanstalt wurden bisher die Jahresabschlüsse bis einschließlich 2021 festgestellt. Weitere Jahresabschlüsse sollen im Laufe des Jahres zur Feststellung vorgelegt werden. Insofern steht der Rückblick auf die Rechnungsjahre 2023 und 2024 unter Vorbehalt.

Rechnungsjahr 2023

	Plan 2023	RE 2023	Änderung
Ordentliches Ergebnis	-231.613 €	1.026.210 €	1.257.823 €
Sonderergebnis	1.778.670 €	1.378.843 €	-399.827 €
Zahlungsmittelüberschuss/-bedarf	-447.378 €	2.149.237 €	2.596.615 €
Nettokreditaufnahmen	435.000 €	-289.647 €	-724.647 €
Liquidität zum Jahresbeginn	236.090 €	222.579 €	-13.511 €
Differenz zur Mindestliquidität	14.305 €	21.615 €	7.310 €
Netto-AfA	781.357 €	801.130 €	19.773 €
Verschuldung gesamt	1.425.742 €	700.742 €	0 €
Verschuldung Pro Einwohner	339 €	167 €	-172 €

Der Zahlungsmittelüberschuss bzw. bei einer negativen Zahl der Zahlungsmittelbedarf ist der Saldo aus Ein- und Auszahlungen aus laufender Verwaltung und aus Investitionstätigkeit.
Die Nettokreditaufnahmen bilden den Saldo aus ordentlicher Kreditaufnahme und Tilgung im Jahr 2023 ab, die geplante Kreditermächtigung musste nicht in Anspruch genommen werden.
Die Netto-AfA beschreibt den Saldo aus Abschreibung des Anlagevermögens und Auflösung der Investitionszuschüsse und -beiträge.

Das in der Haushaltsplanung prognostizierte negative ordentliche Ergebnis fiel mit 1.026.210 € deutlich positiver aus. Dies ist im Wesentlichen auf Einsparungen im Bereich der Personalkosten und der Straßenunterhaltung sowie auf höhere Gewerbesteuereinnahmen zurückzuführen. Zu beachten ist, dass die Gewerbesteuereinnahmen zu 10% über die Gewerbesteuerumlage direkt wieder abzuführen sind und dass sich die gestiegene Steuerkraftsumme im Jahr 2025 negativ auf die FAG-Zuweisungen auswirkt. Der bei der Gemeinde auf lange Sicht verbleibende Anteil an den Gewerbesteuereinnahmen liegt zwischen 30% und 40%.
Mit einem sehr positiven Zahlungsmittelbestand von gut 2 Mio. € ging die Gemeinde in das Jahr 2024.

Rechnungsjahr 2024

Nachfolgend wird das vorläufig hochgerechnete Ergebnis für 2024 dargestellt. Der Verwaltung liegen noch nicht alle Abrechnungen vor, weshalb auch noch keine Abschlussbuchungen erfolgt sind.

	Plan 2024	vorl. RE 2024	vorl. Änderung
Ordentliches Ergebnis	1.544 €	-174.400 €	-175.944 €
Sonderergebnis	1.933.585 €	97.978 €	-1.835.607 €
Zahlungsmittelbedarf	-1.405.830 €	-1.331.885 €	73.945 €
Nettokreditaufnahmen	-266.200 €	-317.959 €	-51.759 €
Liquidität zum Jahresbeginn	2.071.844 €	2.071.844 €	0 €
Differenz zur Mindestliquidität	1.838.833 €	1.833.833 €	0 €
Netto-AfA	720.715 €	772.865 €	52.690 €
Verschuldung gesamt	434.538 €	382.782 €	-51.756 €
Verschuldung Pro Einwohner	103 €	91 €	-12 €

Der Zahlungsmittelbedarf ist der Saldo aus Ein- und Auszahlungen aus laufender Verwaltung und aus Investitionstätigkeit.
Die Nettokreditaufnahmen bilden die ordentliche Tilgung sowie eine außerordentliche Tilgung aufgrund Auslaufens der Zinsbindung im Jahr 2024 ab, es wurden keine Kommunalkredite aufgenommen.
Die Netto-AfA beschreibt den Saldo aus Abschreibung des Anlagevermögens und Auflösung der Investitionszuschüsse und -beiträge.

Das in der Haushaltsplanung prognostizierte knapp positive Ergebnis wird im Jahr 2024 negativ ausfallen und den Ausgleich aus der Ergebnisrücklage erfordern.

Dies ist im Wesentlichen auf Mindereinnahmen und Mehraufwendungen aus dem Finanzausgleich zurückzuführen, die das Rechnungsergebnis im Vergleich zum Planansatz um rund 280.000 € negativ beeinflussen und die Mehreinnahmen aus der Gewerbesteuer von insgesamt rund 120.000 € mehr als kompensieren.

Der Bestand der liquiden Mittel ist im Lauf des Jahres deutlich abgeschmolzen und liegt zum Jahresende 2024 bei knapp 430.000 €.

III. Haushaltsjahr 2025

	Plan 2024	Plan 2025	Planvergleich
Ordentliches Ergebnis	1.544 €	-467.215 €	-468.759 €
Sonderergebnis	1.933.585 €	770.000 €	-1.163.585 €
Zahlungsmittelüberschuss/-bedarf	-1.405.830 €	-6.650.096 €	-5.244.266 €
Nettokreditaufnahmen	-266.200 €	6.473.250 €	6.739.450 €
Liquidität zum Jahresbeginn	2.071.844 €	428.041 €	-1.643.803 €
Differenz zur Mindestliquidität	1.838.833 €	178.936 €	-1.659.897 €
Netto-AfA	720.715 €	749.760 €	29.585 €
Verschuldung gesamt	434.538 €	6.856.000 €	6.421.462 €
Verschuldung Pro Einwohner	103 €	1.621 €	1.518 €

Der Zahlungsmittelbedarf ist der Saldo aus Ein- und Auszahlungen aus laufender Verwaltung und aus Investitionstätigkeit.
Die Nettokreditaufnahmen bilden den Saldo aus geplanter Kreditaufnahme und ordentlicher Tilgung ab.
Die Netto-AfA beschreibt den Saldo aus Abschreibung des Anlagevermögens und Auflösung der Investitionszuschüsse und -beiträge.

Ergebnisplan 2025

1. Allgemeines zum Ergebnisplan

   Im Ergebnisplan werden sämtliche ergebniswirksamen Vorgänge (Erträge und Aufwendungen) der laufenden Verwaltungstätigkeit periodengerecht (nach dem Zeitpunkt der Leistung) erfasst. Neben den zahlungswirksamen Erträgen und Aufwendungen gibt es auch nicht zahlungswirksame Ressourcenverbräuche, wie z.B. Abschreibungen auf das abnutzbare Sachvermögen und Zuführungen zu Rückstellungen, sowie nicht zahlungswirksame Erträge, wie z.B. Auflösungen von Ertragszuschüssen oder Inanspruchnahme von Rückstellungen.
   Der Saldo des Ergebnishaushalts (Überschuss/Fehlbetrag) stellt wie in der handelsrechtlichen Gewinn- und Verlustrechnung die in der Rechnungsperiode erwirtschaftete – bzw. im Haushaltsplan die geplante – Veränderung des Reinvermögens dar. Das Ergebnis vergrößert oder verringert somit die Kapitalposition (Basiskapital) in der Bilanz.

2. Gesamtentwicklung

Der Haushaltsplan enthält im Gesamtergebnisplan folgende Erträge und Aufwendungen als Ergebnisse

	Plan 2024	Plan 2025	Zu-/Abgang
ordentliche Erträge	14.477.491 €	15.373.167 €	895.676 €
ordentliche Aufwendungen	14.475.947 €	15.840.382 €	1.364.435 €
ordentliches Ergebnis	1.544 €	-467.215 €	-468.759 €
außerordentliche Erträge	1.933.585 €	770.000 €	-1.163.585 €
außerordentliche Aufwendungen	- €	- €	- €
veranschlagtes Sonderergebnis	1.933.585 €	770.000 €	-1.163.585 €
veranschlagtes Gesamtergebnis	1.935.129 €	302.785 €	-1.632.344 €

Im Ergebnishaushalt wurden die Erträge und Aufwendungen des Finanzausgleichs nach dem Haushaltserlass 2025 mit den Orientierungsdaten für die mittelfristige Finanzplanung berechnet. Die Entwicklung der Steuereinnahmen wurde anhand der Veröffentlichung des Finanzministeriums für die baden-württembergischen Kommunen auf Grundlage der Ergebnisse der Oktobersteuerschätzung 2024 in den Haushalt 2025 und die mittelfristige Finanzplanung eingearbeitet.
Die nachfolgenden Tabellen zeigen die Entwicklung ab dem Jahr 2020. Die Zahlen für 2024 sind vorläufig, da noch keine Abrechnungen vorliegen, für 2025 sind die Planzahlen eingepflegt.

Entwicklung des Einkommensteueranteils für die Gemeinde Amtzell:

Jahr	Schlüsselzahl	Änderung Schlüsselzahl in %	Betrag
2020	0,0004179		2.663.331 €
2021	0,0004254	+ 1,78	2.973.320 €
2022	0,0004254		3.084.173 €
2023	0,0004254		3.103.779 €
2024	0,0004191	-1,48	3.201.947 €
2025	0,0004191		3.403.092 €

Entwicklung der Finanzausgleichseinnahmen für die Gemeinde Amtzell:

Jahr	Schlüsselzuweisungen und Inv.pauschale	Familienleistungsausgleich	Umsatzsteueranteil	Summe
2020	1.327.390 €	194.281 €	363.073 €	1.884.744 €
2021	1.224.024 €	219.719 €	295.563 €	1.739.306 €
2022	1.011.116 €	267.302 €	265.762 €	1.527.735 €
2023	1.215.882 €	256.641 €	270.055 €	1.742.578 €
2024	1.056.640 €	260.177 €	266.556 €	1.583.373 €
2025	1.389.968 €	267.302 €	279.182 €	1.936.452 €

Entwicklung des Gewerbesteueraufkommens:

Gewerbesteueraufkommen Betriebe Amtzell

Jahr	Planansatz	Rechnungsergebnis	Differenz
2020	2.450.000 €	3.099.126 €	+ 649.126 €
2021	2.200.000 €	2.602.562 €	+ 402.562 €
2022	2.800.000 €	3.568.024 €	+ 568.024 €
2023	3.000.000 €	3.704.664 €	+ 704.664 €
2024	3.950.000 €	4.039.256 €	+ 89.256 €
2025	4.100.000 €		

Gewerbesteueraufkommen ZIG-Betriebe

Jahr	Planansatz	Rechnungsergebnis	Differenz
2020	488.500 €	363.662 €	- 124.838 €
2021	450.000 €	438.090 €	- 11.910 €
2022	516.100 €	682.352 €	+ 140.692 €
2023	684.000 €	667.774 €	-16.225 €
2024	700.000 €	736.020 €	+36.020 €
2025	700.000 €		

Entwicklung der abzuführenden Umlagen:

Kreisumlage

Jahr	Kreisumlagesatz	Umlagebetrag Amtzell
2020	26,0 %	1.568.758 €
2021	25,0 %	1.563.681 €
2022	25,0 %	1.841.498 €
2023	25,5 %	1.764.088 €
2024	28,65 %	2.120.999 €
2025	31,0%	2.320.447 €

Umlagen an das Land

Jahr	Finanzaus-gleichsumlage	Gewerbesteuerumlage	Summe
2020	1.402.228 €	290.568 €	1.692.796 €
2021	1.464.856 €	278.956 €	1.743.812 €
2022	1.760.472 €	356.422 €	2.116.894 €
2023	1.632.646 €	344.082 €	1.976.728 €
2024	1.772.442 €	445.501 €	2.217.943 €
2025	1.771.025 €	410.000 €	2.181.025 €

Entwicklung des ordentlichen Ergebnisses:

Jahre	Ordentliches Ergebnis (ab 2022 vorläufig)
2020	1.863.545 €
2021	1.172.364 €
2022	1.041.038 €
2023	1.024.220 €
2024	- 174.400 €
2025	- 467.215 €

Das Haushaltsjahr 2025 stellt sich als Zusammenfassung in Erträgen und Aufwendungen im Ergebnis wie folgt dar:

	Planansatz				Planansatz		
	2024	**2025**	Vergleich		2024	**2025**	Vergleich
	in 1.000 €				in 1.000 €		
Realsteuern	4.561	4.701	140	Personal-aufwendungen	3.975	4.730	755
Gemeinschafts-steuern	3.812	3.949	137	Sach- & Dienstleistungen	2.791	2.689	-102
lfd. Zuwendungen	2.527	2.834	307	Abschreibungen	1.285	1.339	54
Aufgelöste Investitionszuwendungen und -beiträge	564	589	25	Zinsen u.ä.	134	38	-96
Sonstige Transfererträge	0	0	0	Zuweisungen an Zweckverbände	171	182	11
Entgelte für öff. Leistungen	1.304	1.469	165	Zuschüsse	63	49	-14
Privatrechtliche Leistungsentgelte	407	344	-63	Abmangel-beteiligung	700	860	160
Kostenerstattungen	1.122	1.250	128	Gewerbesteuer-umlage	395	410	15
Finanzerträge	0	21	21	FAG Umlage	1.768	1.771	3
Aktivierte Eigenleistungen	40	80	40	Kreisumlage	2.121	2.320	199
Sonstige ordentliche Erträge	141	135	-6	Sonstige ordentliche Aufwendungen	1.072	1.451	379
Summe ordentliche Erträge	**14.477**	**15.373**	**896**	**Summe ordentliche Aufwendungen**	**14.476**	**15.840**	**1.364**
Ordentliches Ergebnis	**2**	**-467**	**-469**				
Außerordentliche Erträge	1.934	770	-1.164				
Sonderergebnis	1.934	770	-1.164				
Gesamtergebnis	**1.935**	**303**	**-1.632**				

Der herzustellende Haushaltsausgleich nach § 80 Abs. 2 GemO bezieht sich auf den Ausgleich von ordentlichen Erträgen und ordentlichen Aufwendungen. Während im kameralen System das Hauptaugenmerk lediglich auf dem Liquiditätsausgleich lag (durch die Neutralisierung der im Haushaltsplan veranschlagten Auflösungen von Abschreibungen und Ertragszuschüssen bzw. Beiträgen), welcher bereits vielen Gemeinden nicht mehr möglich war, ist das NKHR weitergehender und fordert diesen oben bereits genannten vollständigen Ausgleich von Erträgen und Aufwendungen. Der Fokus richtet sich daher auf das ordentliche Ergebnis.

Zusammenfassung der ordentlichen Erträge

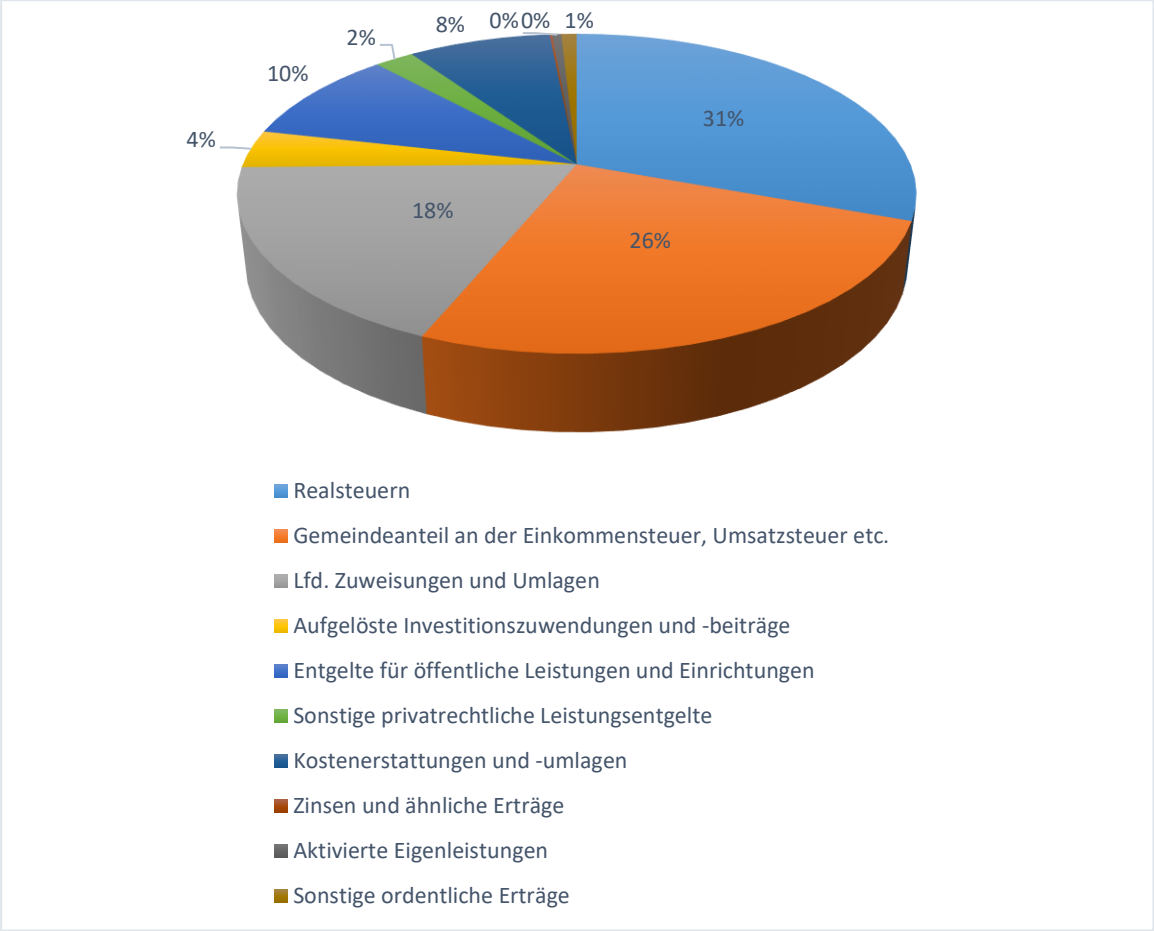

Der größte Anteil der ordentlichen Erträge entfällt mit 8,65 Mio. € auf Steuern und ähnliche Abgaben. Hiervon entfallen 4,7 Mio. € auf die Realsteuern (Grund-, Gewerbe- und Hundesteuer) und 3,95 Mio. € auf die Gemeindeanteile an der Einkommens- und Umsatzsteuer sowie Leistungen nach dem Familienleistungsausgleich.

Mit gut 2,8 Mio. € machen die Zuweisungen für laufende Zwecke (Schlüsselzuweisungen, Sachkostenbeiträge) rund 18% der ordentlichen Erträge aus.

Entgelte für öffentliche Leistungen, das sind Gebühren (Verwaltungs- und Benutzungsgebühren wie zum Beispiel Abwassergebühren, Kindergartengebühren, Bestattungsgebühren etc.) sind in Höhe von rund 1,47 Mio. € geplant (rund 10 % der Gesamterträge).

Wesentlichen Anteil mit rund 8 % an den Gesamterträgen bilden die Kostenerstattungen und Umlagen mit rund 1,25 Mio. €, wovon 700.000 € auf die um

die Gewerbesteuerumlage bereinigte Gewerbesteuerabführung der Stadt Wangen aus dem ZIG-Gebiet zurückzuführen ist.

Dem folgen die aufgelösten Investitionszuwendungen und -beiträge mit rund 589.000 €, die privatrechtlichen Leistungsentgelte (Mieten, Pachten, Ersätze etc.) mit rund 344.000, sowie die sonstigen ordentlichen Erträge mit rund 135.000 €, die zum größten Teil auf die Erträge aus den Konzessionsabgaben zurückzuführen sind.

Die aktivierten Eigenleistungen sind Erträge aus der internen Verrechnung von Bauhofleistungen für investive Maßnahmen, die mit 80.000 € eingeplant sind.

Der im Vergleich zu den Vorjahren höhere Ansatz der Zinserträge ist auf die geplante Beteiligung an der Netze BW und die damit verbundene Zinseinnahme zurückzuführen.

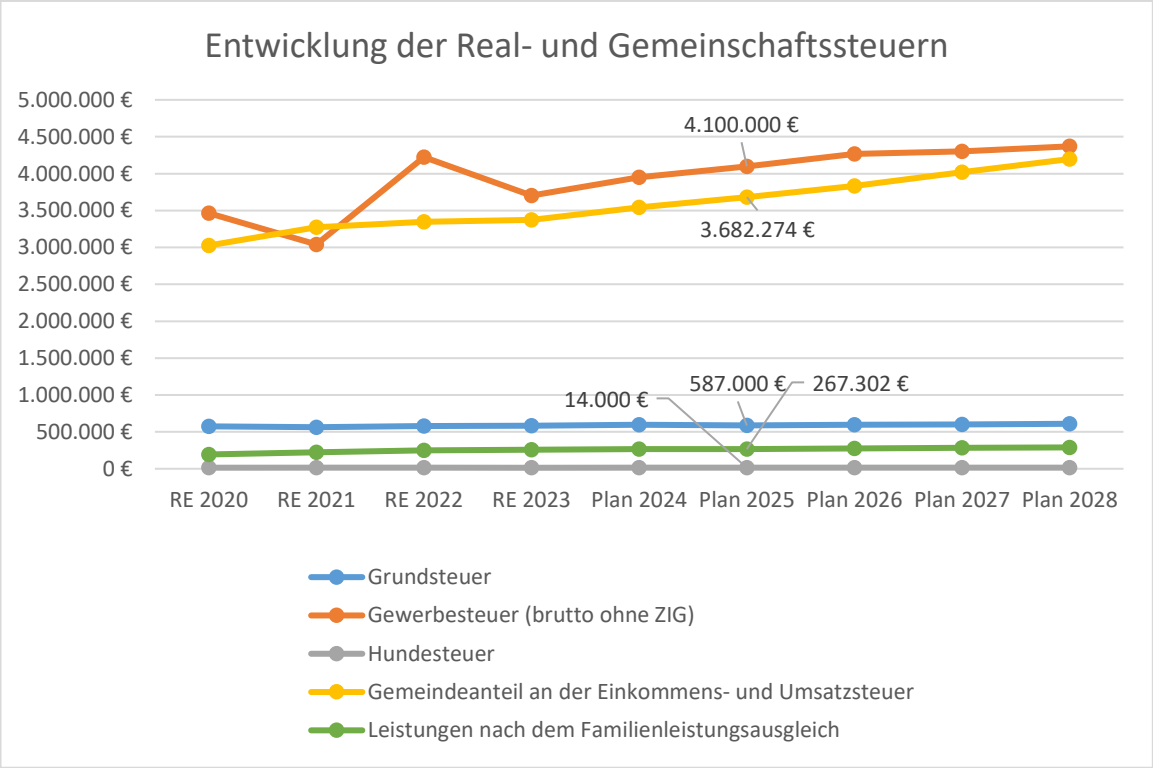

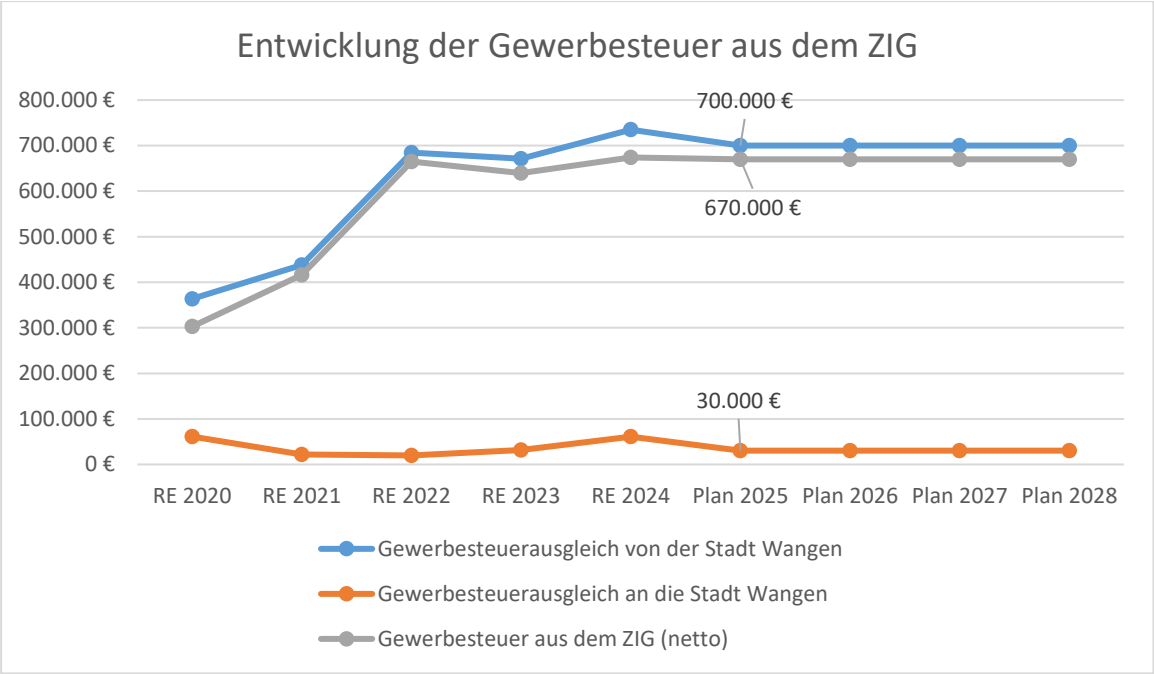
Entwicklung der Gewerbesteuer aus dem ZIG
800.000 €
700.000 €
600.000 €
500.000 €
400.000 €
300.000 €
200.000 €
100.000 €
0 €
700.000 €
670.000 €
30.000 €
RE 2020
RE 2021
RE 2022
RE 2023
RE 2024
Plan 2025
Plan 2026
Plan 2027
Plan 2028
Gewerbesteuerausgleich von der Stadt Wangen
Gewerbesteuerausgleich an die Stadt Wangen
Gewerbesteuer aus dem ZIG (netto)

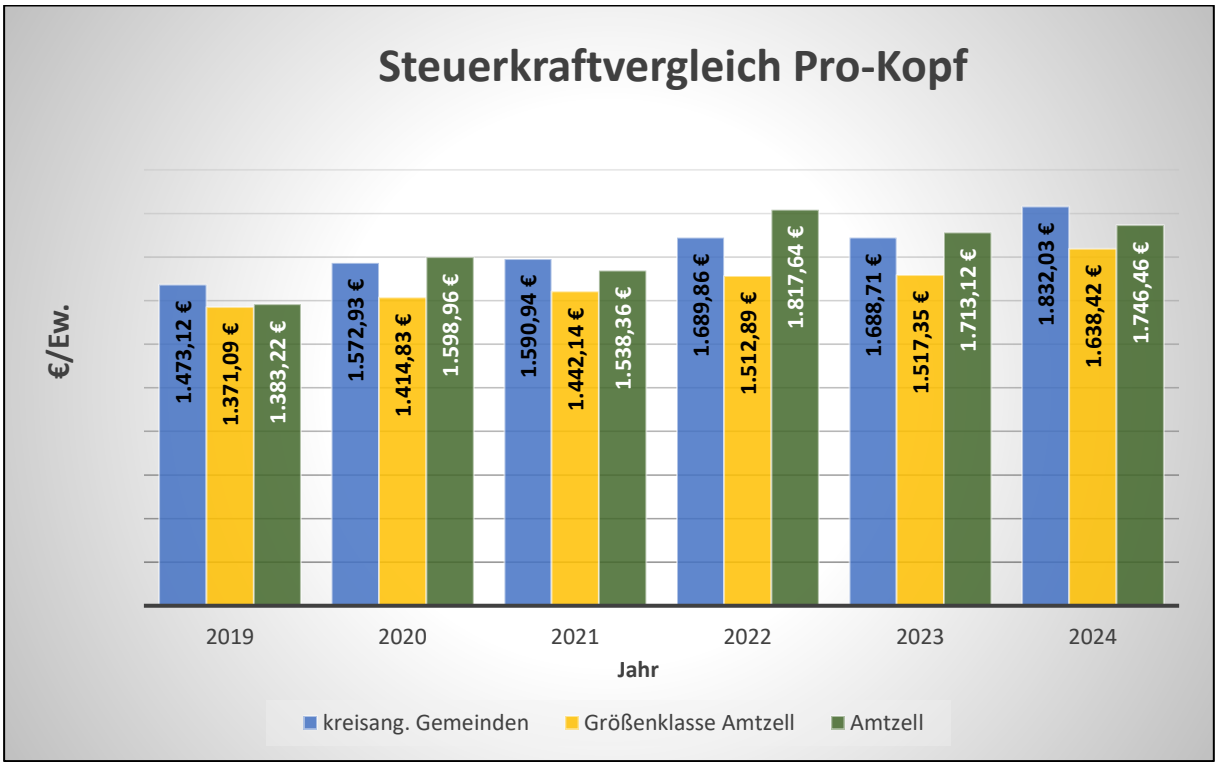
Steuerkraftvergleich Pro-Kopf
€/Ew.
1.473,12 €
1.371,09 €
1.383,22 €
1.572,93 €
1.414,83 €
1.598,96 €
1.590,94 €
1.442,14 €
1.538,36 €
1.689,86 €
1.512,89 €
1.817,64 €
1.688,71 €
1.517,35 €
1.713,12 €
1.832,03 €
1.638,42 €
1.746,46 €
2019
2020
2021
2022
2023
2024
Jahr
kreisang. Gemeinden
Größenklasse Amtzell
Amtzell

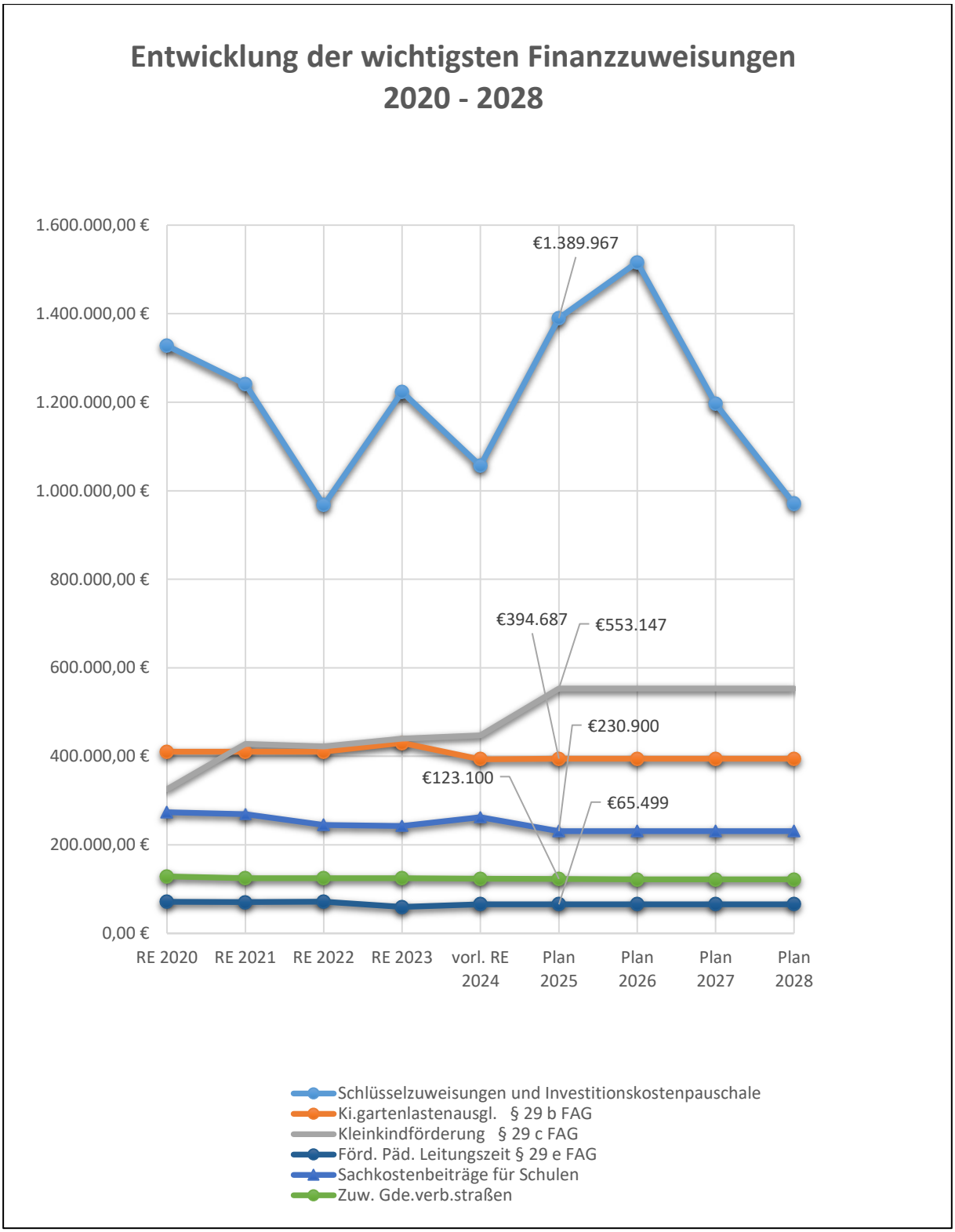

Zu den Schlüsselzuweisungen ist abschließend anzumerken, dass die Gemeinde Amtzell voraussichtlich im gesamten Finanzplanungszeitraum weiterhin nicht mit einer sogenannten Mehrzuweisung (Sockelgarantie) rechnen kann.

Zusammenfassung der ordentlichen Aufwendungen

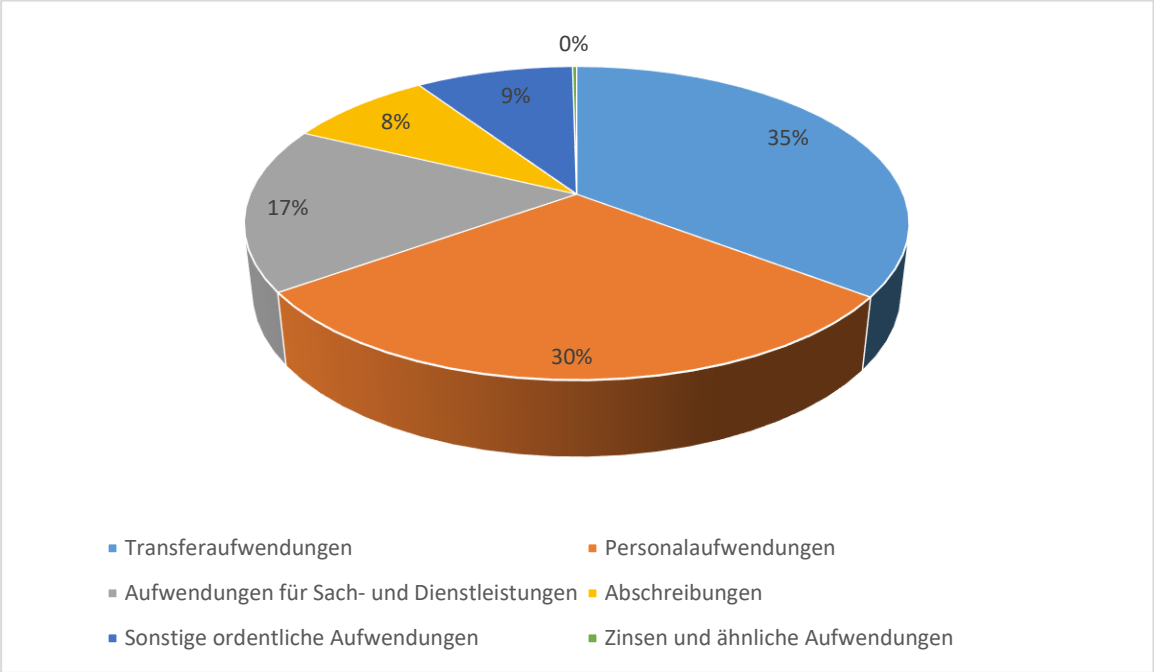

Die Transferaufwendungen machen mit 35% mehr als ein Drittel der ordentlichen Gesamtaufwendungen aus und sind mit knapp 5,6 Mio. € zu veranschlagen.

Unter die Transferaufwendungen fallen die

- Zuweisungen an die Zweckverbände Jugendmusikschule Württembergisches Allgäu, Breitbandversorgung im Landkreis Ravensburg, Interkommunales Gewerbegebiet Waltershofen (IKOWA), Interkommunales Gewerbegebiet Geiselharz-Schauwies (ZIG)
- Zuschüsse an Vereine und übrige Bereiche
- Abmangelbeteiligung an der KiTa St. Johannes
- Gewerbesteuerumlage
- Finanzausgleichsumlage an das Land
- Kreisumlage

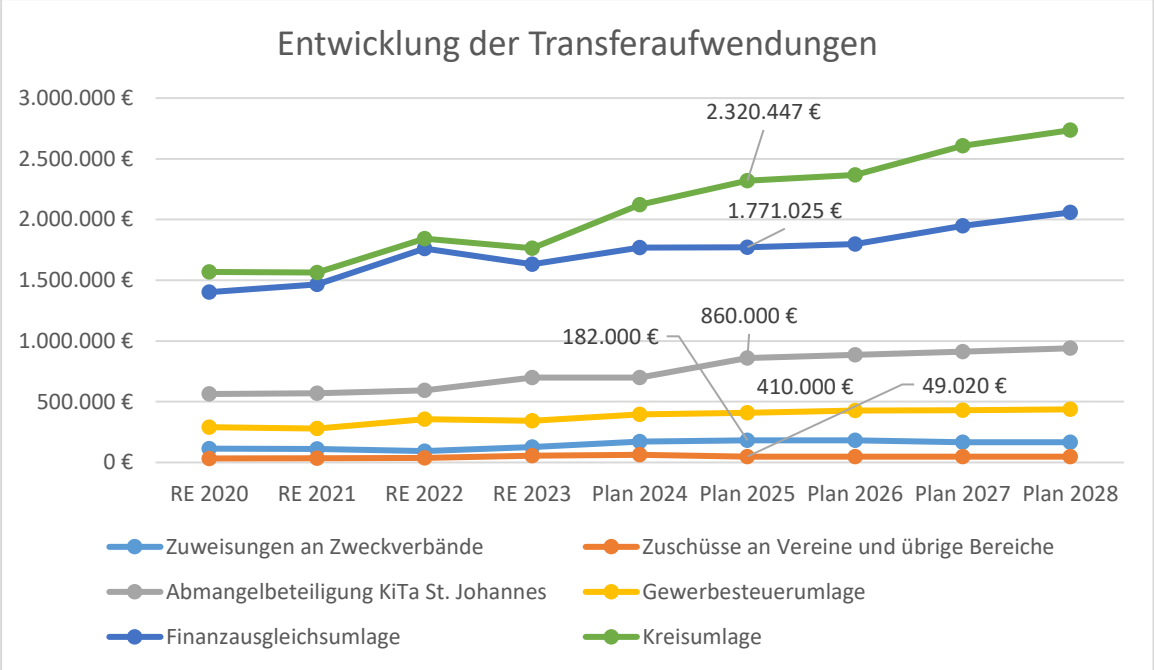

Personalkosten und Versorgungsaufwendungen

Im Haushaltsjahr 2025 belaufen sich die Personal- und Versorgungsaufwendungen auf 4.730.338,00 € was 29,86 % des Gesamthaushalts ausmacht.

Im Jahr 2021 wurde erstmals eine Altersteilzeitvereinbarung berücksichtigt, indem Rückstellungszuführungen als Aufwendungen und spätere Entnahmen aus diesen Rückstellungen als Erträge erfasst wurden. Für das Haushaltsjahr 2025 bestehen keine Rückstellungszuführungen, während die Rückstellungsentnahme 10.669 € beträgt. Der Gemeinderat hat hierzu bereits im Jahr 2020 eine allgemeine Vorgehensweise zu diesem Thema festgelegt. Es ist anzumerken, dass Versorgungsaufwendungen für nicht mehr aktive Mitarbeiter anfallen. Die Gemeinde Amtzell hat solche Aufwendungen jedoch nicht, da sie durch den kommunalen Versorgungsverband abgedeckt werden. Für das Haushaltsjahr 2025 liegt eine Altersteilzeitvereinbarung vor.

Die Aufgaben der Gemeinde nehmen kontinuierlich zu, insbesondere ist der Bedarf an Kindergärten, Krippenplätzen und Ganztagesbetreuungsplätzen stark angestiegen. Dies ist zum einen auf die wachsende Bevölkerungszahl und zum anderen auf die sich verändernden gesellschaftlichen Erwartungen an Betreuungseinrichtungen zurückzuführen. Die frühkindliche Betreuung ist aufgrund des gesetzlichen Anspruchs besser zugänglich und wird mit kontinuierlich verbesserten Standards ausgestattet. Neben fünf Gruppen in der Kindertagesstätte St. Gebhard gibt es in der kommunalen Kinderkrippe drei vollwertige Gruppen sowie eine Spielgruppe.

Entwicklung der Personalstellen

Der Stellenplan der Gemeinde Amtzell stellt sämtliche Stellen dar, die voraussichtlich im Jahr 2025 besetzt sein werden, einschließlich der Anzahl sowie der zugehörigen Entgelt- und Besoldungsgruppen. Auch unbesetzte Stellen und solche mit dem Vermerk "KW" (künftig wegfallend) sind enthalten. Ziel ist es eine maximale Transparenz zu erhalten.

Der Stellenplan der Gemeinde Amtzell umfasst für das Jahr 2025 64,67 Planstellen (Vorjahr: 64,71). Dabei sind sechs vollständig ausgewiesene Stellen für Beamtinnen und Beamte enthalten, wobei aufgrund von Leerstellen tatsächlich 1,95 Stellen unbesetzt bleiben. Im Vergleich zum Vorjahr weist der Stellenplan 2025 nur unerheblich weniger Stellen auf. Ein großer Personalstellenanteil nimmt weiter die kommunalen Kinderbetreuung ein, um eine verlässliche und qualitativ hochwertige Betreuung in Amtzell zu gewährleisten.

Im Haushaltsjahr 2025 gibt es keine Stellenzunahme.

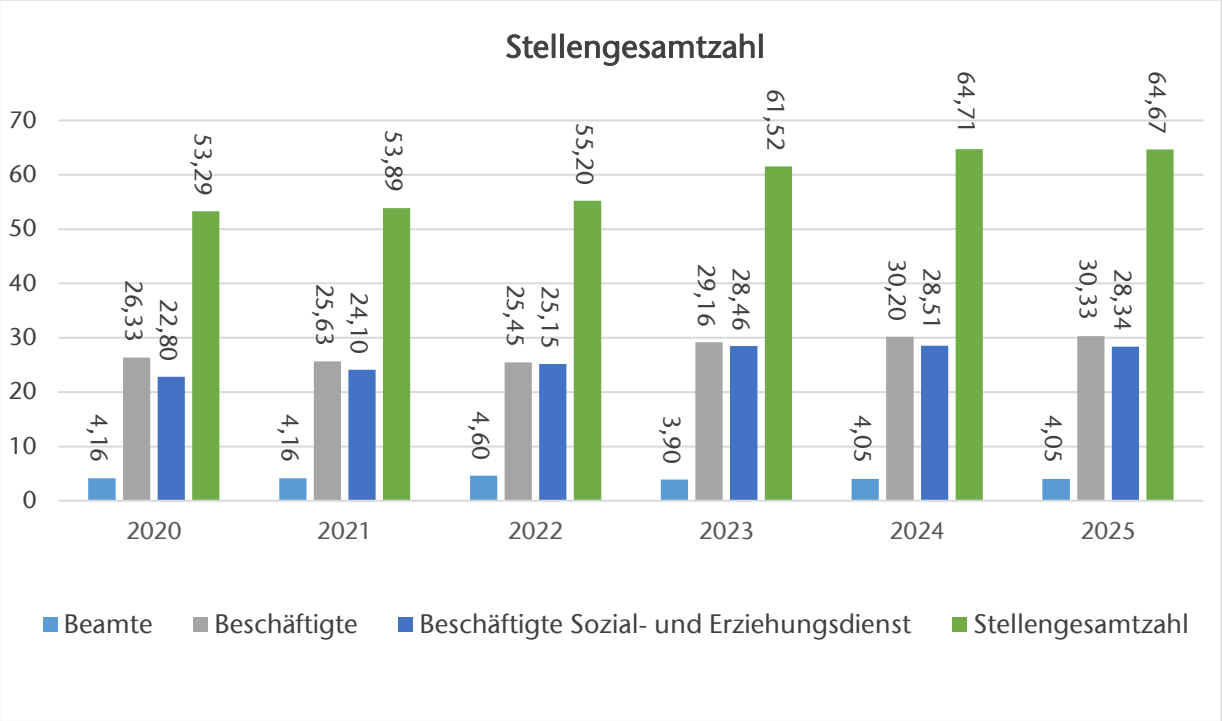

Hinweis: Für die Stellen von Beamtinnen und Beamten sind 2025 6,0 Stellen im Stellenplan hinterlegt. Das Schaubild stellt die tatsächlich besetzten Stellen (Stellen abzüglich Leerstellen) dar, weshalb sich eine Abweichung vom Stellenplan ergibt.

Entwicklung der Personalkosten

Am 22. April 2023 erzielten die Tarifvertragsparteien eine Einigung in den Tarifverhandlungen für die Tarifbeschäftigten von Bund und Kommunen. Die Laufzeit der Tarifeinigung erstreckte sich über 24 Monate und ist zum 31. Dezember 2024 ausgelaufen. Derzeit finden die Tarifverhandlungen für die Beschäftigten von Bund und Kommunen statt. Die Gewerkschaft fordert eine Lohnerhöhung von 8 Prozent, mindestens jedoch 350 Euro mehr sowie drei zusätzliche freie Tage. Für Auszubildende wird eine Gehaltserhöhung um 200 Euro gefordert. Im Personalhaushalt für 2025 ist eine Tariferhöhung eingeplant, die allerdings unter den aktuellen Forderungen der Gewerkschaft liegt.

Darüber hinaus berücksichtigt der Personalhaushalt 2025 auch die Tarifrunde für den seit dem 1. Juli 2015 geltenden TVöD Sozial- und Erziehungsdienst (TVöD SuE), welche am 18. Mai 2022 abgeschlossen wurde. Das Tarifergebnis hat eine Laufzeit von fünf Jahren und ist bis zum 31. Dezember 2026 gültig, sodass im Jahr 2025 keine Änderungen zu erwarten sind.

Die Landesregierung hat beschlossen, dass das Tarifergebnis für die Beschäftigten des öffentlichen Dienstes der Länder vom 9. Dezember 2023 gleichzeitig und entsprechend den Vorgaben auf die Beamtinnen und Beamten übertragen wird. Eine zusätzliche Tariferhöhung für die kommunalen Beamtinnen und Beamten ist für 2025 nicht geplant.

Im Rechnungsabschluss für das Haushaltsjahr 2023 betrugen die Personalkosten 3.647.195 €. Der vorläufige Rechnungsabschluss für 2024 geht von einer Gesamtsumme der Personalkosten in Höhe von 4.215.039 € aus, zuzüglich geplanter Rückstellungen für Altersteilzeit-Maßnahmen (ATZ) in Höhe von 6.901 € sowie entsprechenden Entnahmen von 7.318 €. Der Haushaltsplan für 2025 zeigt unter Berücksichtigung aller genannten Änderungen im Bereich der Personalkosten einen Bedarf von 4.730.338 €.

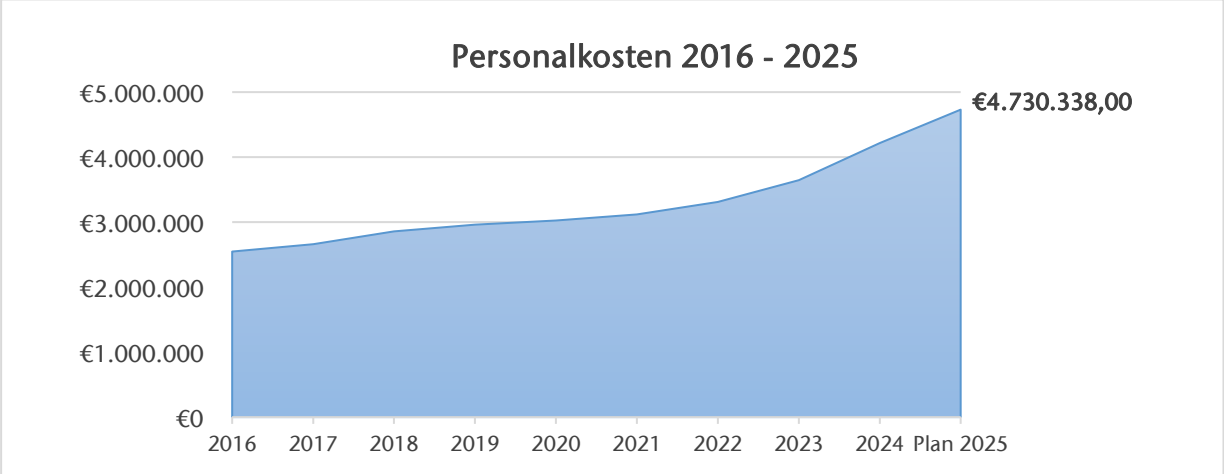

Eine genauere Betrachtung der Personalausgaben zeigt, dass ein erheblicher Teil der Personalkosten im Sektor der kommunalen Kinderbetreuung anfällt. Mehr als die Hälfte der gesamten Personalausgaben werden für die Förderung und Betreuung von Kindern und Jugendlichen in unseren kommunalen Kindertagesstätten sowie in unserer Schule verwendet. Um eine qualitativ hochwertige und verlässliche Betreuung gewährleisten zu können, ist entsprechendes Personal unerlässlich. Nur so lässt sich eine Vereinbarkeit von Beruf und Familie realisieren. Die Personalkosten des katholischen Kindergartens St. Johannes werden im Rahmen des Abmangels an die Kirchengemeinde überwiesen.

Die Personalausgaben für das kommende Haushaltsjahr teilen sich wie folgt auf die einzelnen Bereiche auf:

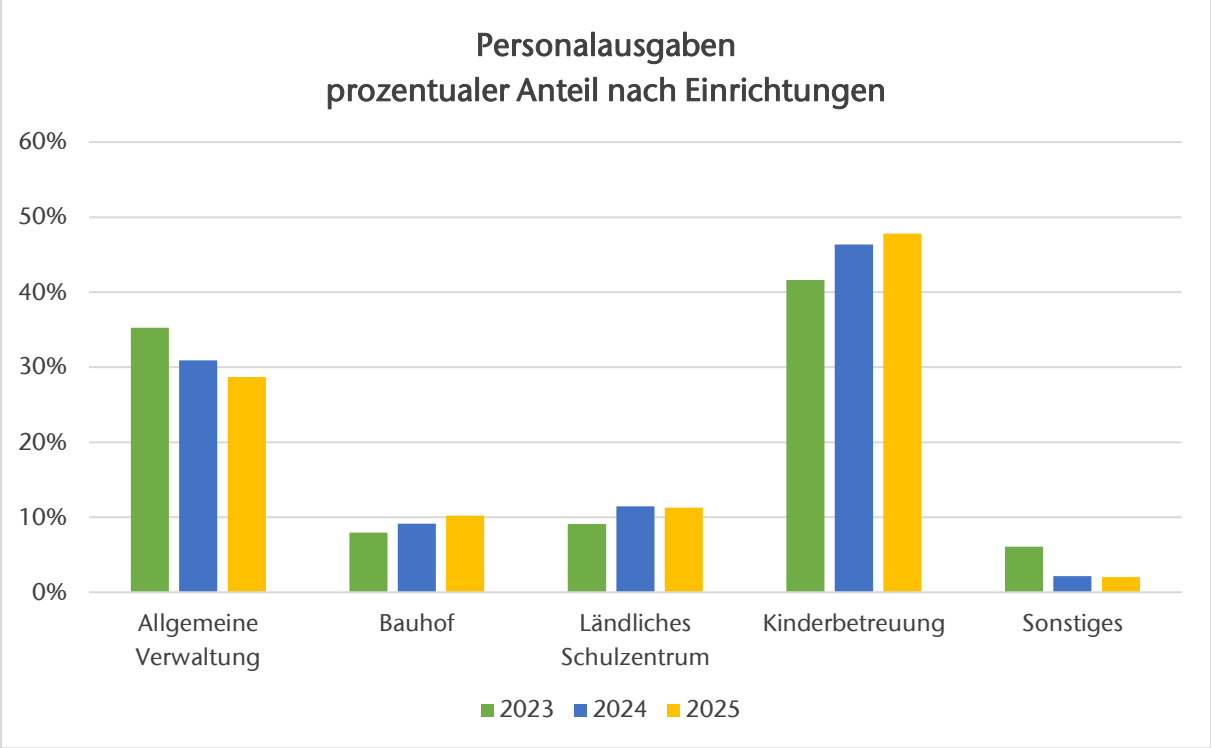

Hinweis: Zu Sonstiges gehören insbesondere die Bereiche: Technische Kulturdenkmäler, öffentliche Bücherei, Familienförderung sowie Personal für den Badeweiher und Sporteinrichtungen etc. Die Kosten der Schulsozialarbeit werden ab 2024 in den Bereich des Ländlichen Schulzentrums verrechnet.

Ausbildung und Nachwuchsförderung

Die Ausbildung und Förderung des Nachwuchses hat für die Gemeinde Amtzell einen hohen Stellenwert. Das Ziel besteht darin, qualifizierte Fachkräfte für die Zukunft zu gewinnen und den Personalbedarf langfristig zu decken. Die seit Jahren rückläufige Entwicklung der Anzahl an Bewerbungen erschwert jedoch das oben genannte Ziel.

Momentan bildet die Gemeinde Amtzell eine Auszubildende in der Verwaltung sowie drei Auszubildende in den Kindertagesstätten im Rahmen der praxisintegrierten Ausbildung (PiA) und des Kita-Direkteinstiegs aus. Seit September 2024 wird zusätzlich eine Auszubildende zur Verwaltungsfachangestellten interkommunal zwischen den Gemeinden Achberg und Amtzell ausgebildet. Ab September 2025 beginnt die interkommunale Ausbildung zwischen den Gemeinden Achberg, Amtzell und Neukirch. Für die Betreuung der Grundschulkinder am Ländlichen Schulzentrum haben wir im kommenden Schuljahr eine Anerkennungs-praktikantin des IfSB.

Zusätzlich zu den allgemeinen Maßnahmen zur Arbeitgeberattraktivität für die Beschäftigten werden den Auszubildenden die Kosten für den öffentlichen Personennahverkehr und die Schulkosten übernommen. Ferner bietet die Gemeindeverwaltung Studierenden der Hochschulen für öffentliche Verwaltung Vertiefungspraktika in verschiedenen Bereichen an.

Die geplanten Aufwendungen für Sach- und Dienstleistungen belaufen sich auf rund 2,69 Mio. € und machen damit rund 17 % der Gesamtaufwendungen aus. Hinter dieser Position verbirgt sich eine Vielzahl unterschiedlicher Aufwendungen. Im Wesentlichen sind dies:

- die Unterhaltung von Gebäuden und der Infrastruktur (1.054.960 €), in diesem Ansatz sind 250.000 € für die Herstellung der privaten Hausanschlüsse enthalten, die über die Erträge aus Kostenersätzen in den Folgejahren refinanziert werden.
- die Beschaffung von Geräten und Ausstattung, sofern diese nicht aktivierungspflichtig sind (251.690 €)
- Mieten, Pachten, Leasing (257.140 €)
- Bewirtschaftungskosten (Wasser, Abwasser, Energie, Reinigung, Steuern, Versicherungen etc.) (545.620 €)
- Fahrzeugkosten (64.150 €)
- Besondere Verwaltung- und Betriebsaufwendungen (Fortbildung, Wahlen, Ordnungs- und Lebensmittelrecht, Grabherstellung, Partnerschaften, Lehr-, Lern- und Unterrichtsmittel, Schülerbeförderung, Mittagessen in Betreuungseinrichtungen, Bauleitplanung etc.) (511.874 €)

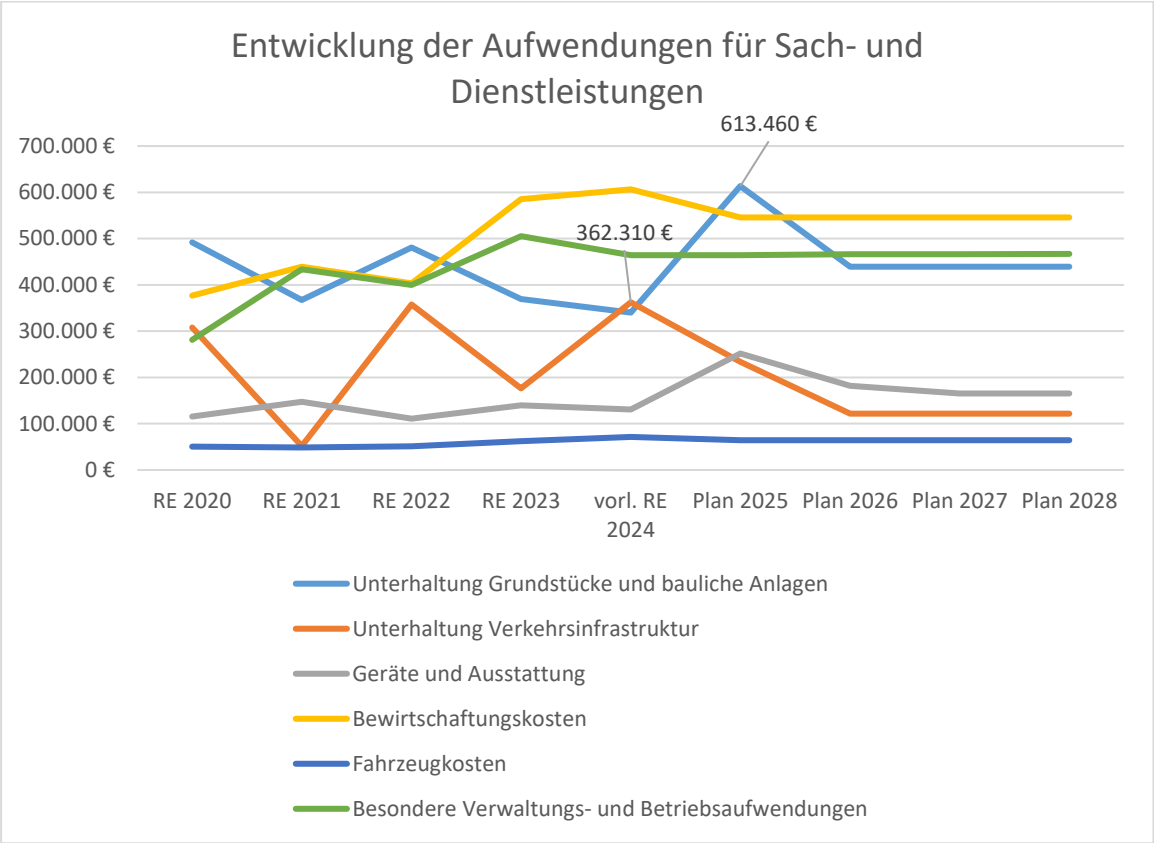

Im vorliegenden Schaubild ist die Entwicklung der Unterhaltungskosten gesondert nach Grundstücken und baulichen Anlagen bzw. Verkehrsinfrastruktur dargestellt. Nachdem 2024 vermehrt in die Straßenunterhaltung investiert wurde, liegt der Schwerpunkt 2025 bei der Kanalunterhaltung.
Die Kosten für private Hausanschlüsse blieben aufgrund der längerfristigen Ergebnisneutralität sind im Schaubild nicht berücksichtigt.
Die Kosten für Geräte und Ausstattung sind im Haushaltsjahr 2025 höher zu veranschlagen wegen des höheren Bedarfs der Feuerwehr für Einsatzkleidung, was die erfolgreiche Jugendarbeit sowie die gute Mannschaftsstärke widerspiegelt.

Nähere Betrachtung der Bewirtschaftungskosten:

Bei den Stromkosten wirkt sich die Strompreisbremse des Bundes im Jahr 2022 positiv aus, die nachfolgend steigenden Strompreise sind jedoch ebenfalls deutlich ablesbar. Nach erneuter gemeinsamer Ausschreibung und dem Wechsel des Stromanbieters auf den 01.01.2025 wird eine deutliche Reduzierung der Stromkosten auf Grundlage der für 2025 bereits vorliegenden Abschlagszahlungen erwartet.

Entsprechend dem Ressourcenverbrauchsprinzip sind beim gesamten Anlagevermögen der Gemeinde Amtzell die planmäßigen Abschreibungen mit einem Gesamtbetrag von rund 1,34 Mio. € berechnet und veranschlagt worden. Mit rund 8 % machen die planmäßigen Abschreibungen einen wesentlichen Teil der ordentlichen Aufwendungen aus und sind unter Berücksichtigung der ertragswirksam aufzulösenden Investitionszuschüsse und -beiträge jährlich im Rahmen des Ergebnisplans zu erwirtschaften.

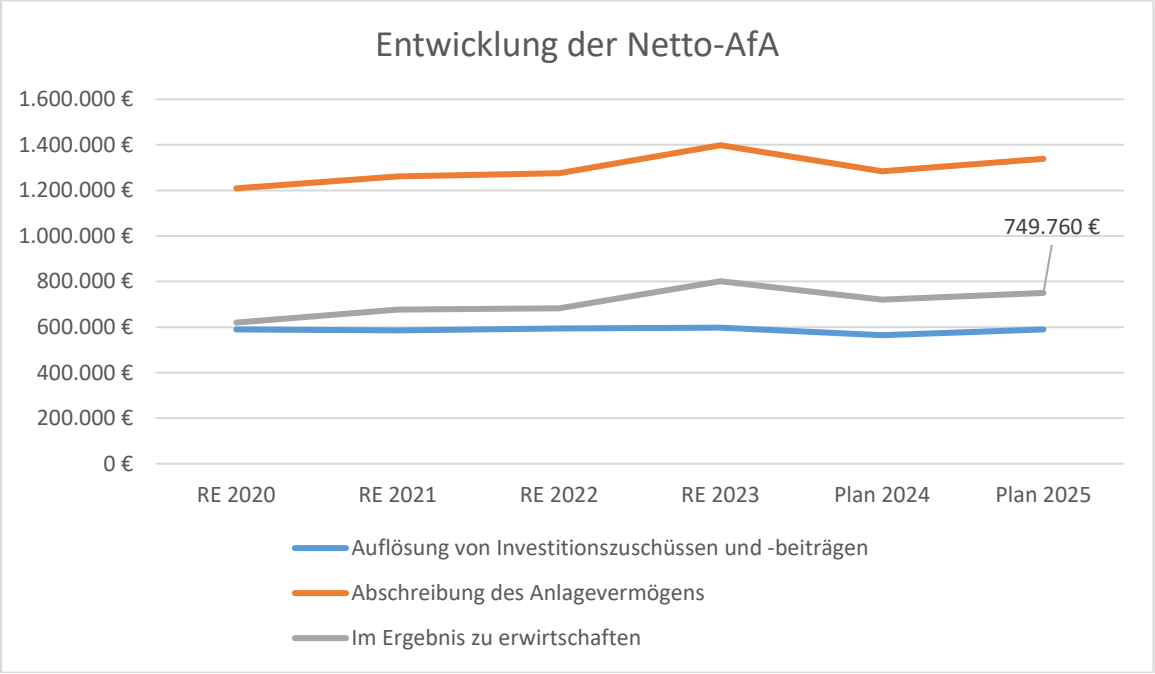

Durch weitere Investitionen steigt auch der zu erwirtschaftende Betrag aus der Abschreibung des Anlagevermögens. Insofern wirken sich alle investiven Maßnahmen neben den Zinsaufwendungen auch durch die Abschreibung auf den Ergebnishaushalt aus. Die nicht zahlungswirksame Netto-AfA sollte im Grunde als Zahlungsmittelüberschuss aus dem Ergebnishaushalt zur Verfügung stehen, auch zur Tilgung aufgenommener Kommunalkredite. Dies gelingt nur bei einem im Ergebnis ausgeglichenen Haushalt, der für das Jahr 2025 leider nicht vorgelegt werden kann und auch in Zukunft nur bedingt möglich sein wird.

Von den sonstigen ordentlichen Aufwendungen mit einem Gesamtbetrag von rund 1,45 Mio. € und damit rund 9 % der ordentlichen Gesamtaufwendungen entfallen neben weiteren kleinen Positionen auf

- Sonstige Betriebsaufwendungen (Fortbildungen/Tagungen, Stellenausschreibungen, arbeitsmedizinische Versorgung etc.) rund 46.600 €
- Aufwendungen für ehrenamtliche und sonstige Tätigkeiten rund 27.200 €
- Sachverständigen-, Gerichts- und ähnliche Kosten (Ingenieur- und sonstige Dienstleistungen) rund 236.600 €
- Kosten des Ratsinformationssystems rund 11.500 €
- Mitgliedsbeiträge an Verbände rund 14.500 €
- Geschäftsaufwendungen (Post- und Fernmeldegebühren, Kopierkosten, Bücher und Zeitschriften etc.) rund 125.700 €
- Steuern, Versicherungen und Schadensfälle mit rund 350.000 €, wovon rund 240.000 € auf Sanierungen nach den Hochwasser- und Starkregenereignissen des Vorjahres zurückzuführen sind
- Erstattungen an Gemeinden mit 400.500 €, worunter auch die Zahlungen an die Stadt Wangen durch den Gewerbesteuerausgleich aus dem ZIG fallen
- Leistungen an das Rechenzentrum (Komm.One) mit rund 90.000 €
- Wartungsverträge und EDV-Administration mit rund 140.000 €

Der im Vergleich zu den Vorjahren höhere Ansatz der Zinsaufwendungen im Jahr 2025 ist auf die geplante Beteiligung an der Netze BW und die damit verbundene Kreditaufnahme zurückzuführen. Ab dem Jahr 2026 steigen die geplanten Zinsaufwendungen durch die eingeplanten Kreditaufnahmen sprunghaft nach oben.

Sonderergebnis – Außerordentliche Erträge und Aufwendungen

Neben den ordentlichen Erträgen und Aufwendungen aus laufender Verwaltungstätigkeit sind im Ergebnishaushalt auch die außerordentlichen Erträge und Aufwendungen darzustellen. Gemäß § 2 Abs. 2 GemHVO haben die baden-württembergischen Kommunen vorhersehbare außerordentliche Erträge (und Aufwendungen) in der Haushaltsplanung auszuweisen, sofern sie nicht von untergeordneter Bedeutung sind.
Die Gemeinde Amtzell weist außerordentliche Erträge im Bereich von Erlösen aus der Veräußerung von Baugrundstücken im Haushaltsplan aus mit entsprechend positiver Auswirkung auch auf den Finanzhaushalt.

Haushaltsausgleich

In der kommunalen Doppik bezieht sich der Haushaltsausgleich auf die ordentlichen Erträge und Aufwendungen. Ein ausgeglichener Haushalt liegt demnach vor, wenn die Summe aller ordentlichen Erträge mindestens die Summe aller ordentlichen Aufwendungen erreicht, d.h. wenn das veranschlagte ordentliche Jahresergebnis nicht negativ ist.
Diese Ausgleichsregel ist u.a. Ausfluss des Prinzips der intergenerativen Gerechtigkeit, wonach jede Generation die von ihr verbrauchten Ressourcen durch Entgelte und Abgaben wieder ersetzen soll, so dass damit Nachfolgegenerationen nicht belastet werden.

Die ordentlichen Erträge belaufen sich im Haushaltsjahr 2025 auf 15.373.166,65 € und die ordentlichen Aufwendungen auf 15.840.381,59 €. Somit wird der Ressourcenverbrauch nicht erwirtschaftet und der Haushaltsplan ist im Ergebnis nicht ausgeglichen.

Finanzplan 2025

1. Allgemeines zum Finanzplan

   Im Finanzplan sind die Ein- und Auszahlungen, also die kassenmäßigen Geldbewegungen zu planen.
   In einem ersten Planabschnitt aus den ergebniswirksamen Ein- und Auszahlungen des Ergebnishaushalts wird der Zahlungsmittelsaldo ermittelt, der dem Cash-Flow der kaufmännischen Kapitalflussrechnung entspricht und der die erwirtschafteten und für Investitionen verfügbaren eigenen Zahlungsmittel darstellt. In weiteren Abschnitten werden, ausgehend vom Zahlungsmittelsaldo des Ergebnishaushalts, de Ein- und Auszahlungen für Investitionen sowie die Finanzierungsvorgänge (Kreditaufnahmen und Kredittilgungen) geplant.

   Die Finanzrechnung wird als Jahresergebnis zusätzlich um die nicht planungsrelevanten Vorgänge (haushaltsunwirksame Ein- und Auszahlungen wie durchlaufende Gelder, Kassenkredite, Umsatzsteuer etc.) ergänzt.
   Damit gibt der Finanzplan Auskunft über die Liquiditätslage der Gemeinde. Er zeigt die Änderung des Bestandes an liquiden Mitteln auf, da der Saldo des Finanzhaushalts spätestens als Ergebnis aus der Finanzrechnung die Position Liquide Mittel in der Bilanz vergrößert oder verringert. Der Finanzplan ist gegenüber dem handelsrechtlichen Rechnungsmodell eine Weiterentwicklung, sie entspricht der handelsrechtlichen Kapitalflussrechnung, wird aber ganzjährig geführt und nicht wie diese aus dem Jahresabschluss nachträglich abgeleitet.

2. Gesamtentwicklung

Der Haushaltsplan enthält im Gesamtfinanzplan folgende Ein- und Auszahlungen

	Plan 2024	Plan 2025	Zu-/Abgang
Zahlungsmittelüberschuss der Ergebnisrechnung	572.970 €	143.509 €	-429.461 €
Einzahlungen aus Investitionstätigkeit	3.879.560 €	2.630.180 €	-1.249.380 €
Auszahlungen aus Investitionstätigkeit	5.858.360 €	9.423.785 €	3.565.425 €
Saldo aus Investitionstätigkeit	-1.978.800 €	-6.793.605 €	-4.814.805 €
Veranschlagter Finanzierungsmittelfehlbetrag	-1.405.830 €	-6.650.096 €	-5.244.266 €
Saldo aus Finanzierungstätigkeit	-266.200 €	6.473.250 €	6.739.450 €
Änderung des Finanzierungsmittelbestands	-1.672.030 €	-176.846 €	-1.495.184 €

Während im Haushaltsjahr 2024 noch auf die vorhandenen liquiden Mittel zurückgegriffen werden konnte, ist dies im Jahr 2025 nicht mehr möglich. Der geplante positive Saldo aus Finanzierungstätigkeit und die nur geringfügige Minderung des Finanzierungsmittelbestands sind auf die geplanten Kreditaufnahmen zurückzuführen.

Die nachfolgende Übersicht zeigt die ergebniswirksamen Ein- und Auszahlungen in einer Gegenüberstellung und wie sie um Finanzplan veranschlagt wurden:

	Planansatz				Planansatz		
	2024	**2025**	Vergleich		2024	**2025**	Vergleich
Einzahlungen	in 1.000 €			Auszahlungen	in 1.000 €		
Ergebniswirksame Einzahlungen	13.764	14.645	881	Ergebniswirksame Auszahlungen	13.191	14.501	1.310
Zahlungsmittel-überschuss/-bedarf	573	144	-429				
Einzahlungen aus Investitionstätigkeit	3.880	2.630	-1.250	Auszahlungen aus Investitionstätigkeit	5.858	9.423	3.565
Saldo aus Investitionstätigkeit	-1.979	-6.794	-4.815				
veranschlagter Finanzierungsmittel-überschuss/-bedarf	-1.406	-6.650	-5.244				
Kreditaufnahmen etc.	0	6.650	6.650	Tilgung etc.	266	177	-89
Saldo aus Finanzierungs-tätigkeit	-266	6.473	6.739				
Änderung Finanzierungs-mittelbestand	**-1.672**	**-177**	**1.495**				

Zusammenfassung Einzahlungen

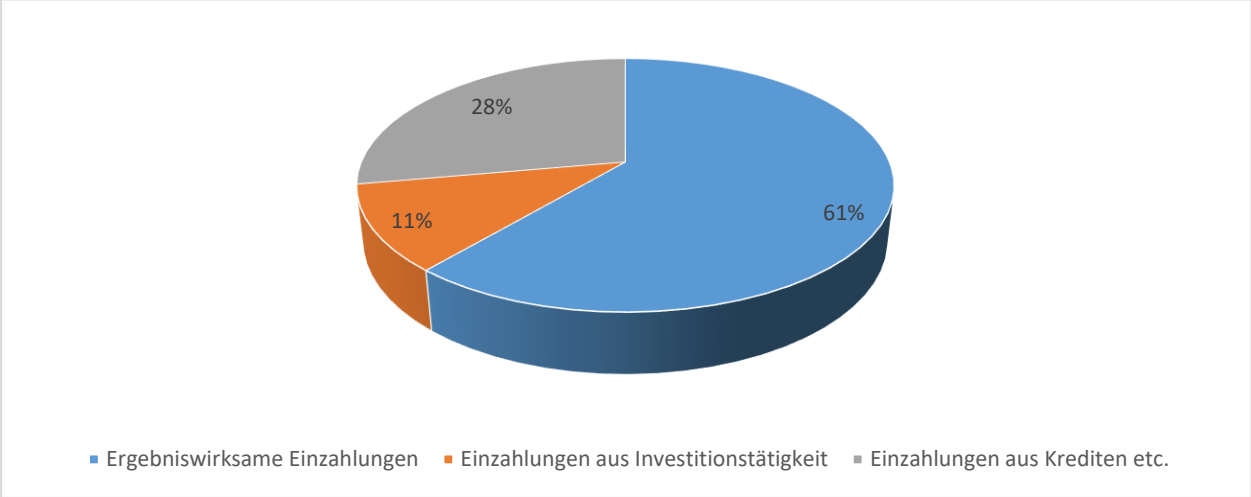

Hinsichtlich der Einzahlungen entfällt erwartungsgemäß der größte Teil auf die aus dem Ergebnishaushalt transportierten ergebniswirksamen Einzahlungen (insgesamt 14.645 Mio. €). Diese werden durch die Einzahlungen aus Investitionstätigkeit (2,63 Mio. €) und durch Einzahlungen aus Kreditaufnahmen (6,65 Mio. €) ergänzt.

Zusammenfassung Auszahlungen

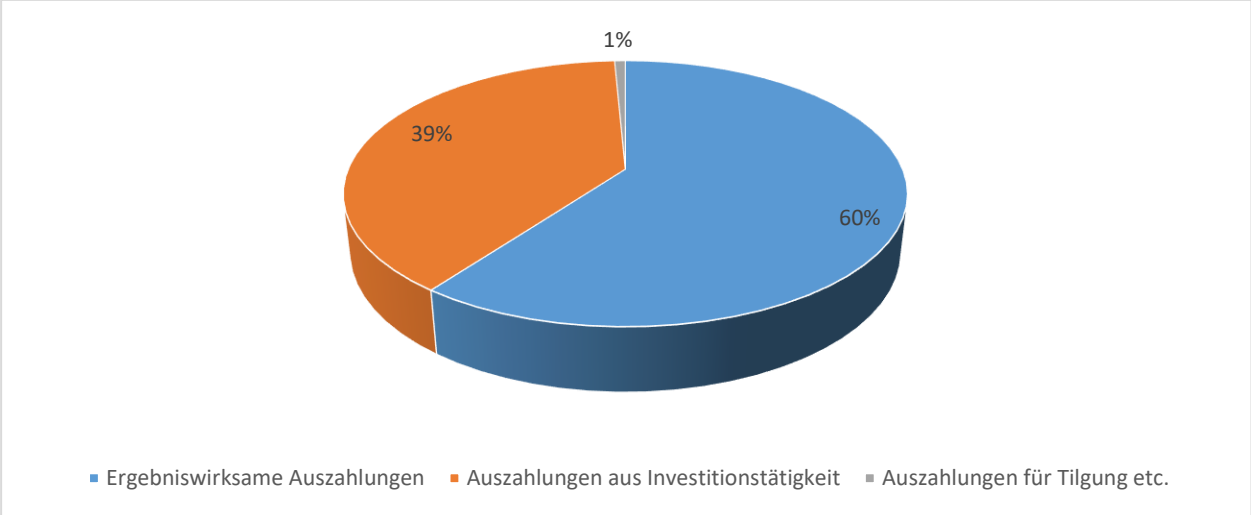

Analog zu den Einzahlungen entfällt auch bei den Auszahlungen der größte Anteil auf die ergebniswirksamen Auszahlungen (14,5 Mio. €). Im Vergleich zu den Vorjahren fällt jedoch der Anteil der Auszahlungen für Investitionen deutlich größer aus (9,4 Mio. €). Auf die Tilgung von Krediten entfällt 2025 ein geringer Anteil, der angesichts der anstehenden Kreditaufnahmen in den Folgejahren sprunghaft ansteigen wird.

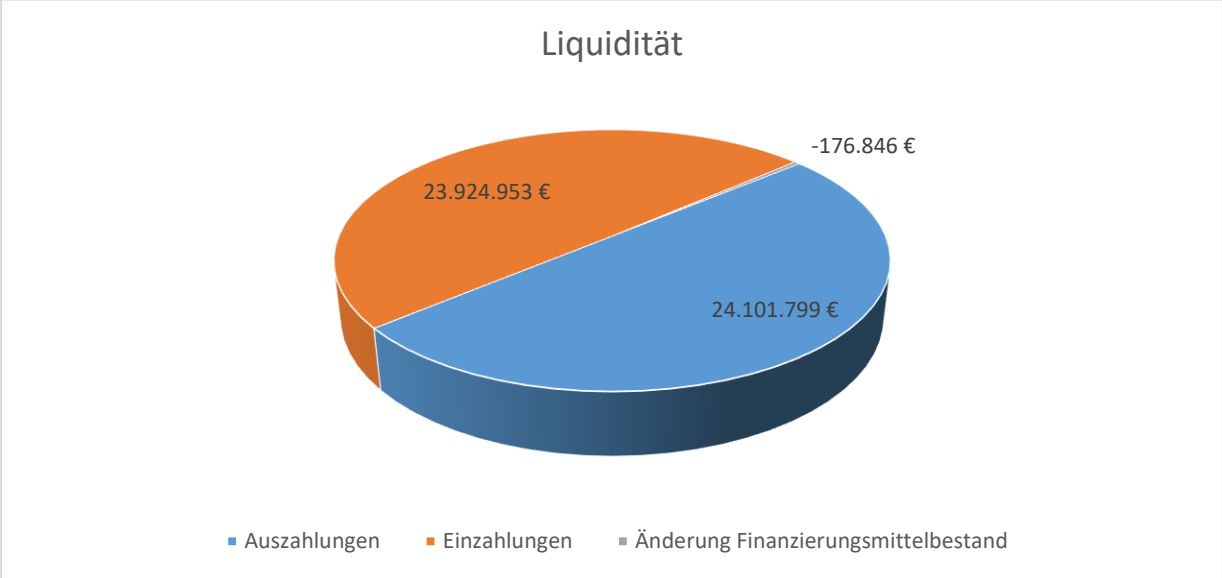

Im Haushaltsjahr 2025 sind auf der Einnahmenseite 6,65 Mio. € Kreditaufnahmen geplant. Die geplante Tilgung (für die bestehenden Kredite) beläuft sich im Jahr 2025 auf rund 177.000 €.
Laut Liquiditätsnachweis betragen die Kassenmittel zum 31.12.2024 rund 428.000 €. Der Ausgleich des Finanzhaushalts 2025 kann daher nur mit entsprechenden Kreditaufnahmen gelingen.

Einzahlungen und Auszahlungen aus Investitionstätigkeit

Die Einzahlungen und Auszahlungen aus Investitionstätigkeit 2025 in Höhe von mindestens 5.000 € und deren absehbare Auswirkungen auf die Folgejahre sind in folgender Tabelle aufgelistet:

Investitionsnummer Investition	Einzahlungen	Auszahlungen	Auswirkungen auf die Folgejahre Zusätzlich zur Erhöhung der AfA und der Auflösungserträge im ErgHH
I-1124-000 Anlagevermögen Altes Schloss			
Erneuerung der Küche		80.000 €	Zusätzliche Pachterträge
I-1124-001 Neugestaltung um das Schloss			
Vorbereitende Maßnahmen Zuwendungen aus der Städtebauförderung	30.000 €	50.000 €	Im Jahr 2026 sind 330.000 € Auszahlungen für die Umsetzung der Maßnahme vorgesehen sowie Einzahlungen aus der Städtebauförderung bei Programmaufnahme
I-1124-003 Grunderwerb unbebaute Flächen			
Grenzertragsflächen für Ökokontomaßnahmen		10.000 €	Zusätzlicher Pflegeaufwand
S-1124-056 Sanierung Wilhelm-Koch-Weg			
Tiefgarage: Tiefbaumaßnahmen		34.300 €	Weitere Auszahlungen in gleicher Höhe sind im Jahr 2026 zu erwarten

I-1124-099 N-5360-099 N-5380-099 N-5410-099 N-5410-299 I-5510-099 Entwicklung Baugebiet Haberacker			
Grundvermögen		203.855 €	Nachschüssige Auszahlungen sowie Einzahlungen aus Verkauf in den Jahren 2026 und 2027 eingeplant
Breitbandausbau		43.000 €	für 2026 sind weitere Auszahlungen in Höhe von 25.000 € sowie Einzahlungen aus Hausanschlusskostenersätzen eingeplant
Kanalisation: Regenwasserkanal, Schmutzwasserkanal und Kanalbeiträge	12.600 €	320.000 €	- In 2026 sind weitere Auszahlungen in Höhe von 160.000 € geplant - In den Jahren 2026 und 2027 werden insgesamt 34.600 € Kanalbeiträge erwartet
Erschließungsstraße: Grunderwerb, Tiefbaumaßnahmen und Beiträge	79.000 €	215.300 €	- Auszahlung in Höhe von 110.000 € als Verpflichtungsermächtigung in 2026 eingeplant - Auszahlungen für die Enderschließung im Jahr 2027 - Einzahlungen aus Straßenerschließungsbeiträgen in den Jahren 2026 und 2027

Straßenbeleuchtung		60.000 €	
Öffentliche Grünflächen		22.470 €	
Erwerb Ökopunkte für weiteren Ausgleich		200.000 €	
I-1124-900 I-1124-900 N-5410-900 N-5410-300 Entwicklung Baugebiet Kapellenberg III, 1. Änderung			
Veräußerung von Baugrundstücken (Restbuchwert)	193.700 €		
Erschließungsstraße: Beiträge	81.300 €		Enderschließung im Jahr 2026 geplant
Straßenbeleuchtung		10.000 €	
I-1124-902 Baugebiet Ammanns Wiese			
Grundvermögen		194.250 €	Auszahlungen bei Baugebietsentwicklung
I-1125-001 Bewegliches Anlagevermögen Bauhof			
Anhänger Unimog		40.000 €	In 2026 sind 130.000 € Auszahlungen für ein Ersatzfahrzeug geplant
Streuer für ISEKI		15.000 €	
Maschinen		23.750 €	
Betriebs- und Geschäftsausstattung		16.500 €	
I-1125-002 Hochbaumaßnahmen Bauhof			
Abbrucharbeiten, Hochwasserschutzmaßnahmen, Containerzwischenlösung		235.000 €	Ersatzneubau in 2026 vorgesehen.

I-1125-003 Außenanlage Bauhof			
Zaun		25.000 €	Gleicher Ansatz für 2026
I-1260-003 Erweiterung Feuerwehrgerätehaus			
Planungskosten, Baukosten und Zuwendung aus dem Ausgleichstock und der Fachförderung	497.500 €	1.500.000 €	Weitere Auszahlungen mit 2,22 Mio. € für das Jahr 2026 geplant
Mobiles Notstromaggregat	30.000 €	65.000 €	
I-1260-004 Feuerwehrfahrzeuge			
Weitere Beladung, Zuwendungen aus dem Ausgleichstock und der Fachförderung	118.500 €	390.000 €	
I-1260-100 Investitionen Katastrophenschutz			
Grundausstattung mobile Hochwasserschutzmodule		7.500 €	Von 2026 bis 2028 werden jährlich 12.500 € für weitere Elemente eingeplant
I-2110-001 Bewegliches Anlagevermögen Schule (Betrieb)			
Maschinen, technische Anlagen Technikraum		34.000 €	
Flurspinde		38.000 €	
I-2110-003 Schulgebäude mit Außenanlagen			
Vorbereitende Maßnahmen zur Schulhofgestaltung		15.000 €	Umsetzung der Maßnahme im Jahr 2026 bei Aufnahme in die Bundesförderung geplant

I-2110-005 Betreuungsgebäude (Anteil Mensa)			
Vorbereitende Maßnahmen für Anbau Küche		25.000 €	Umsetzung der Maßnahme im Jahr 2026 bei Aufnahme in die Bundesförderung geplant
I-2520-002 Voglersche Hammerschmiede			
Wendeltreppe		14.000 €	
N-2520-003 Sägewerk Hagmühle			
Holzschuppen und Restkosten Steg		12.000 €	
I-2521-000 Historisches Archiv und Geschichtstreff (Räume)			
Zuwendung aus dem Städtebauförderprogramm	60.000 €		
I-2521-001 Historisches Archiv und Geschichtstreff (Betrieb)			
Betriebs- und Geschäftsausstattungen		5.000 €	
I-2620-000 Alte Schule Pfärrich, öffentliche Nutzung			
Rollstuhlhebevorrichtung für Außentreppe; Zuwendung	14.000 €	20.000 €	
I-3140-000 Anschaffungen zur Unterbringung von Flüchtlingen			
Ersatzbeschaffungen		10.000 €	
I-3180-001 Zuschuss zur Einrichtung einer Hausarztpraxis			
Umnutzung und Übergabe Quartiersraum im Grüntenweg		85.000 €	

I-3180-004 Investitionen für die Gemeinwesenarbeit (Betrieb)			
Anschaffung für Aufenthaltsqualität im öffentlichen Raum		10.000 €	
I-3180-005 Invest. für Gemeinwesenarbeit (Objekt Kränzleplatz)			
Zuwendung aus dem Städtebauförderprogramm für Kränzle-Treff	40.000 €		
N-3650-002 Erweiterung KiTa St. Gebhard			
Kostenanteil Ü3 aus Aufstockung Sonnenblumenhaus Zuwendung aus dem Ausgleichstock und dem Städtebauförderprogramm	350.000 €	1.225.000 €	Weitere Auszahlungen im Jahr 2026 mit 870.000 € sowie zusätzliche Auszahlungen für Ausstattung
Fahrradraum		10.000 €	
N-3650-003 Aufstockung Kinderkrippe			
Kostenanteil U3 aus Aufstockung Sonnenblumenhaus Zuwendung aus dem Ausgleichstock	75.000 €	600.000 €	Weitere Auszahlungen im Jahr 2026 mit 430.000 € sowie zusätzliche Auszahlungen für Ausstattung
S-3650-001 Sanierung KiTa St. Johannes, Anteil Gemeinde			
Abrechnung Sanierungsmaßnahme		10.000 €	
N-4241-001 Freisportanlagen			
Kleinspielfeld und Hasenwinkel	40.000 €	80.000 €	

I-5310-001 Photovoltaikanlagen			
Fahrradladestation Kränzleplatz		5.000 €	
I-5310-003 Beteiligung Netze BW			
Erwerb der Beteiligung		1.000.000 €	Zinsgewinn
N-5360-002 Breitbandausbau Ortsmitte (POP 5 Amtzell)			
Bauten Infrastrukturvermögen		120.000 €	- weitere Ausbau in den Folgejahren - Steigerung der Pachteinnahmen aus Verpachtung des Breitbandnetzes
Hausanschlusskostenersätze	34.000 €		
N-5360-003 Breitbandausbau Nord (POP 1 Maierhof)			
Dienstbarkeitsentschädigungen		15.000 €	
N-5360-004 Breitbandvollausbau Außenbereich (POP 2 und Erweiterung 1 und 5)			
Eigenanteil aus dem „Weiße-Flecken-Programm“		1.200.000 €	
S-5380-002 Sanierung und Erweiterung RÜB Schnabelau			
Planungskosten und Baumaßnahme		300.000 €	
I-5380-003 PDL Pfärrich			
Kanalbeiträge	16.900 €		
I-5380-012 Kanalanschlüsse Ortsrand			
Hausanschlüsse Waldburger Straße 17 und 19, Kanalbeiträge	11.700 €	15.000 €	

I-5380-101 Investitionen Kläranlage Anteil Gemeinde			
Investitionsanteil der Gemeinde und Klärbeiträge	8.490 €	42.660 €	
N-5410-002 Einrichtungen für den ÖPNV			
Planungskosten Barrierefreier Umbau Bushaltestelle Wangener Straße		20.000 €	Umsetzung der Maßnahme im Jahr 2026 geplant bei Förderung aus dem LGFVG
I-5410-004 Neugestaltung Ortsmitte			
Vorbereitende Maßnahmen insbesondere im Bereich Haslacher Straße	4.800 €	51.500 €	Umsetzung der Maßnahme im Jahr 2026 geplant bei Förderung aus dem LGFVG
N-5410-020 Zufahrt Waldburger Straße 17/19			
Zugang Straße		15.000 €	
N-5410-063 Radweg Büchel			
Grunderwerb und Baukosten (gemeindliche Anteil an Kosten für Radweg an Kreisstraße)		60.000 €	
N-5410-098 Baugebiet Pfärricher Straße			
Erschließungsstraße (Enderschließung)		27.500 €	
N-5410-101 Parkplatz Schulstraße			
Beleuchtung		12.000 €	
I-5510-001 Öffentliche Spielplätze			
Anschaffung Spielgeräte		30.000 €	

I-5510-094 Entwicklung Baugebiet Weiler-Geiselharz, 1. Teiländerung			
Öffentliche Grünflächen: Ausgleichsbepflanzung		25.000 €	
I-5520-001 Grunderwerb Gewässerrandstreifen Herzogenweiher-Bächle			
Förderung und Grunderwerb	12.000 €	15.000 €	
I-5520-002 Grunderwerb Gewässerrandstreifen Bach in Korb			
Förderung und Grunderwerb	8.000 €	10.000 €	
I-5520-003 Grunderwerb Gewässerrandstreifen Schlößlegraben Schmitten			
Förderung und Grunderwerb	12.000 €	15.000 €	
I-5520-006 Grunderwerb Gewässerrandstreifen Herzogenweiher			
Förderung und Grunderwerb	30.880 €	38.600 €	
I-5520-010 Hochwasserschutz Eggenbach und weitere			
Ammanns Wiese Erwerb unbebauter Grundstücke		17.640 €	
Wasserbauliche Anlagen		330.000 €	Weitere Auszahlung in den Folgejahren
Zuwendung aus dem Städtebauförderprogramm	85.500 €		
I-5530-001 Bewegliches Anlagevermögen Friedhof			
Betriebs- und Geschäftsausstattung		5.000 €	
I-5530-003 Neugestaltung Friedhof			
Fortführung	17.500 €	40.000 €	Einzahlung vorbehaltlich Förderfähigkeit

I-5710-001 Investitionsförderung für Gewerbebetriebe			
Gemeindeanteil Beschilderung Info-Point		5.000 €	

Von den Gesamtauszahlungen von rund 9,4 Mio. € entfallen (gerundet) auf	
- den Erwerb von Grundstücken und Gebäuden, Ökopunkten	800.000 €
- Hochbaumaßnahmen	4.100.000 €
- Tiefbaumaßnahmen	2.600.000 €
- den Erwerb von beweglichem Vermögen	700.000 €
- den Erwerb von Finanzvermögen	1.000.000 €
- Investitionsförderungsmaßnahmen	200.000 €

Gesamtbetrachtung

Der Ergebnisplan schließt mit einem negativen Ergebnis in Höhe von -467.215 € ab. Dieses Ergebnis wird über einer Rücklagenentnahme aus den Vorjahren gedeckt.

Der Finanzplan schließt mit einer veranschlagten Änderung des Finanzierungsmittelbestands in Höhe von -176.846 € ab. Dies führt unter Berücksichtigung des Bestands an liquiden Mitteln zum 31.12.2024 zu einer voraussichtlichen Liquidität von rund 250.000 € zum 31.12.2025. In der mittelfristigen Finanzplanung würde das Ergebnis aus dem Finanzplan ohne weitere Kreditaufnahmen deutlich negativ ausfallen, was mangels vorhandener Liquidität nur mit entsprechenden Darlehen kompensiert werden kann.

Gemäß § 89 Abs. 1 GemO hat die Gemeinde durch eine Liquiditätsplanung die Verfügbarkeit liquider Mittel für eine rechtzeitige Leistung der Auszahlungen sicherzustellen. Dieser Mindestbestand an liquiden Mitteln errechnet sich hilfsweise aus 2 % der Auszahlungen der laufenden Verwaltungstätigkeit aus dem Durchschnitt der 3 vorangegangenen Jahre. Dies wären für Amtzell im Jahr 2025 249.105 €. Mit der vorgesehenen Kreditaufnahme und unter Berücksichtigung der Liquidität zum 31.12.2024 ist der erforderliche Mindestbestand gedeckt und die Gemeinde kann die rechtzeitige Leistung von Auszahlungen sicherstellen.

Der planmäßige Zahlungsmittelüberschuss aus der laufenden Verwaltungstätigkeit ist 2025 mit rund 143.500 € zwar noch positiv, liegt aber erstmals unter der zuvor erläuterten Netto-AfA mit rund 750.000 €. Die Prognose geht somit davon aus, dass die Ressourcenverbräuche erstmals nicht erwirtschaftet werden können.
Die Gründe für diesen Rückgang liegen im Wesentlichen an den tarifbedingten Erhöhungen der Personalkosten, der Erhöhung der Kreisumlage und den durch Starkregen- und Hochwasserereignisse bedingten Kosten, wie zuvor bei den ordentlichen Aufwendungen erläutert.

Der Saldo aus Investitionstätigkeit schließt mit -6.793.605 € deutlich schlechter ab als in den Vorjahren, bedingt durch zahlreiche investive Vorhaben insbesondere im Bereich der Pflichtaufgaben (Feuerwehr, Kinderbetreuung, Breitbandausbau und Abwasserbeseitigung). Die Abwicklung des im vorliegenden Haushaltsplan abgebildeten Maßnahmenpakets bis 2028 stellt ein sehr ehrgeiziges Ziel dar und ist ohne Zufluss entsprechender Fördermittel nicht umsetzbar.

Schulden

Für das Jahr 2025 sind Investitionsausgaben in Höhe von insgesamt gut 9,4 Mio. € geplant. Es wird von einer geplanten Kreditaufnahme in Höhe von 6,65 Mio. € ausgegangen.
An ordentlichen Schuldentilgungen sind 176.750 € veranschlagt, so dass im Jahr 2025 eine Netto-Kreditaufnahme von rund 6,47 Mio. € zu verzeichnen ist. Ab dem Jahr 2026 werden die Tilgungszahlungen für die im Jahr 2025 geplanten Kreditaufnahmen zu Buche schlagen, die geplante Tilgung steigt in der mittelfristigen Finanzplanung bis zum Jahr 2028 auf voraussichtlich 360.000 €.

Der Schuldenstand der Gemeinde Amtzell mit rund 382.800 € (90,50 €/EW) zu Beginn des Haushaltsjahres steigt durch die geplante Kreditaufnahme zum Jahresende auf 6,856 Mio. € (1.620,80 €/EW). Weitere Kreditaufnahmen wie für das Jahr 2026 bei Umsetzung der geplanten Vorhaben erhöhen die Verschuldung weiter, pro 1 Mio. € bedeutet dies eine Steigerung der Pro-Kopf-Verschuldung um 236 €.
Der Landesdurchschnitt aller Städte und Gemeinden liegt zum 31.12.2023 bei 1.469 €/EW, bei Gemeinden vergleichbarer Größe landesweit bei 836 €/EW.

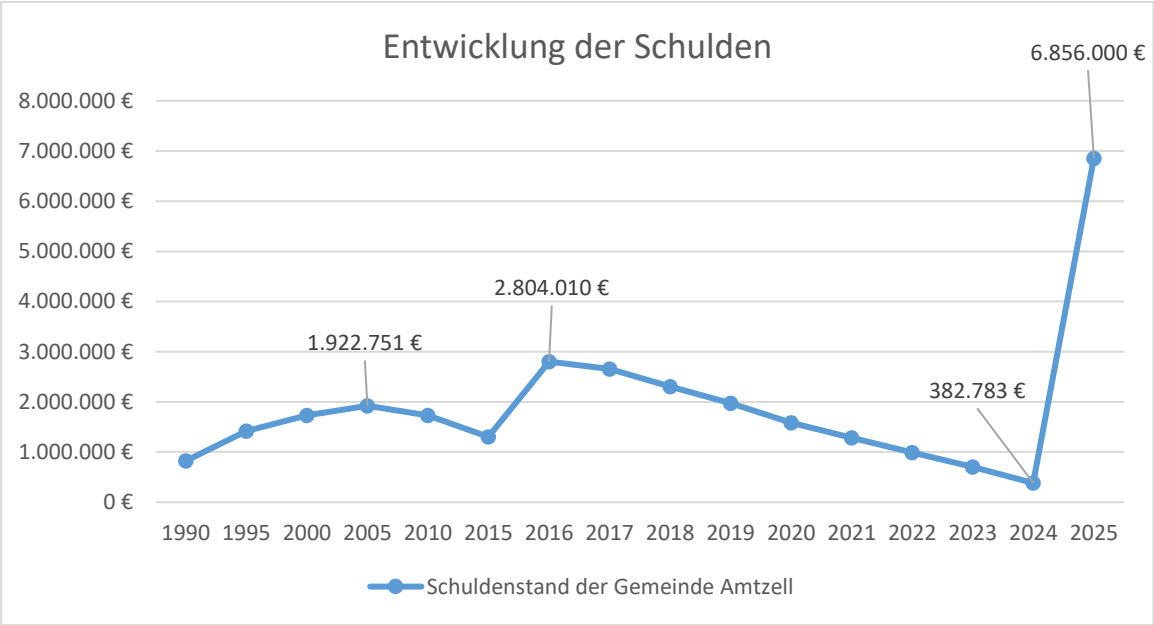

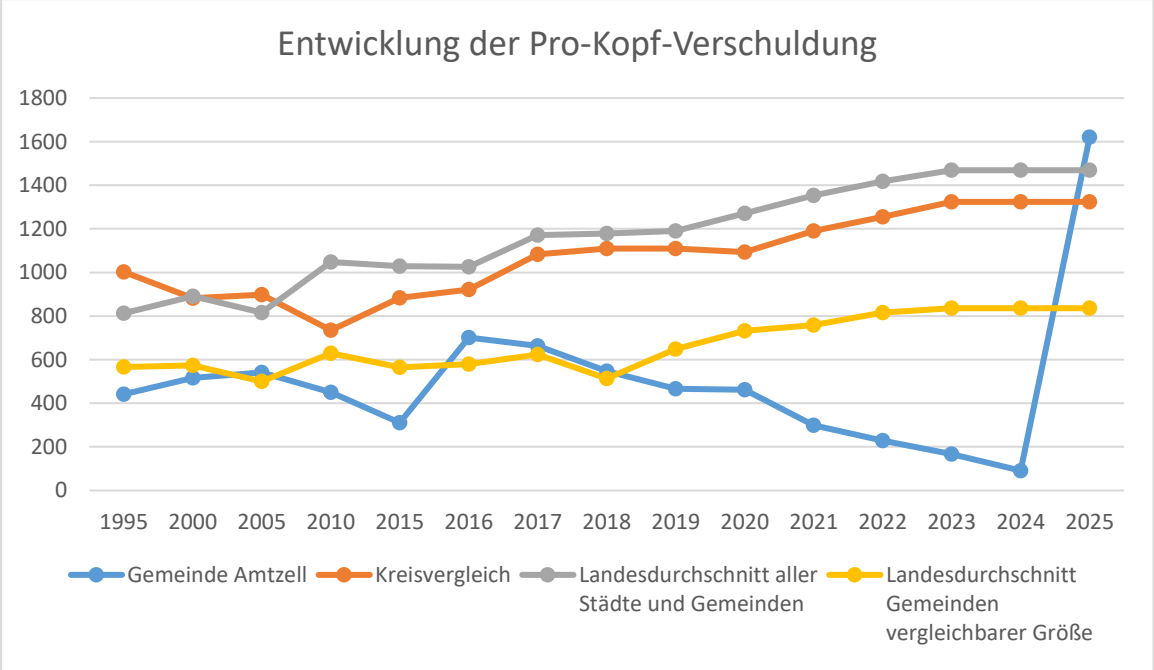

Verpflichtungsermächtigungen

Im Jahr 2025 wurden 4,32 Mio. € als Verpflichtungsermächtigungen veranschlagt. Diese verteilen sich auf die folgenden Maßnahmen:

Übersicht Verpflichtungermächtigungen 2025			
Maßnahme	**Auszahlungen 2026**	**Auszahlungen 2027**	**Auszahlungen 2028**
Neugestaltung um das Alte Schloss	330.000 €		
Erwerb von Grundstücken	125.000 €	225.000 €	100.000 €
Feuerwehrhaus	850.000 €		
Ländliches Schulzentrum	375.000 €		
barrierefreier Ausbau Bushaltestellen	135.000 €		
Neugestaltung Ortsmitte	360.000 €		
Hochwasserschutz	100.000 €	100.000 €	
Investitionen Kinderbetreuung	1.300.000 €		
Erschließungsmaßnahmen	270.000 €		
Regenüberlaufbecken	50.000 €		
Summen	**3.895.000 €**	**325.000 €**	**100.000 €**

Mittelfristige Finanzplanung

Die mittelfristige Finanzplanung nach § 85 GemO bis zum Jahr 2028 ist im vorliegenden Haushaltsplan ebenfalls mit dargestellt.

Im Ergebnishaushalt wurden die Erträge und Aufwendungen des Finanzausgleichs nach dem Haushaltserlass 2025 berechnet. Die Orientierungsdaten für die mittelfristige Finanzplanung, die das Innenministerium mit dem Haushaltserlass 2025 bekannt gegeben hat, sind als Durchschnittswerte für Baden-Württemberg Anhaltspunkte für die örtliche Finanzplanung und können daher nur als Hinweise auf die erwartete Gesamtentwicklung verstanden werden.

Investitionen außerhalb des Pflichtaufgabenbereichs können nur dann verwirklicht werden, wenn die hierfür beantragten und in der Finanzierung eingeplanten Zuschüsse des Bundes und Landes auch tatsächlich gewährt werden. Aufgrund dieser Unsicherheiten kann es durchaus zu Verschiebungen oder Änderungen bei der Umsetzung kommen. Außerdem sollten bei allen Investitionen nochmals die Standards und kosten geprüft werden. Sollten Kosten eingespart oder zusätzliche Zuschüsse gewährt werden, werden diese den Kreditaufnahmen gegengerechnet. Es werden nur Kredite in der benötigten Höhe aufgenommen. Mehreinnahmen und Minderausgaben werden somit nicht für zusätzliche Maßnahmen genutzt, sondern für eine geringere Kreditaufnahme.

Schlussbetrachtung

Die vorstehenden Erläuterungen sollen das umfangreiche Zahlenwerk verständlich machen und die finanzielle Lage der Gemeinde, aber auch die Finanzbeziehungen zwischen Bund, Land, Landkreis und Kommune verdeutlichen.

Die Durchführung mehrerer Großprojekte zusätzlich zu den umfangreichen Aufgaben der Gemeinde und andererseits die Unsicherheit in der kommunalen Finanzwirtschaft erfordern auch weiterhin ein hohes Maß an Ausgabendisziplin unter der Prämisse, notwendige Maßnahmen zur richtigen Zeit mit Vernunft und Augenmaß in Angriff zu nehmen.

Es ist klar festzustellen, dass mit der Verabschiedung des vorliegenden Haushalts 2025 die Grundentscheidungen für ein großes Investitionspaket getroffen werden. Freiwillige Projekte sind ohne merkliche Besserung der Rahmenbedingungen nicht mehr finanzierbar. Vielmehr wird es nach Fertigstellung der geplanten Vorhaben eine Hauptaufgabe sein, wieder für eine nachhaltige Konsolidierung der Gemeindefinanzen Sorge zu tragen, dies auch mit der Prüfung von Standards und der weiteren Machbarkeit der freiwilligen Aufgaben.
Eine generationengerechte Haushaltsführung ist Voraussetzung für die Erhaltung (finanz-) politischer Gestaltungsmöglichkeiten in der Zukunft. Die Weichenstellung hierfür muss rechtzeitig erfolgen. Das oberste Ziel muss daher die Sicherstellung der Finanzierung künftiger Haushalte sein.

Amtzell, den 11. Februar 2025

Monika Gauß
Kämmerin

Manuela Oswald
Bürgermeisterin

Haushaltsvermerke

1. Bewirtschaftungsbefugnis

Die Bewirtschaftungsbefugnis ist das Recht, im Rahmen des Haushaltsplans Verbindlichkeiten zu Lasten der Gemeinde einzugehen und Forderungen oder Ansprüche für die Gemeinde zu begründen und geltend zu machen. Bewirtschaften heißt, entscheiden, auf welche Art und Weise und zu welchem Zeitpunkt Haushaltsmittel verwendet werden.

Die Zuständigkeit für die Entscheidungen ist festgesetzt:

- in der Hauptsatzung der Gemeinde Amtzell vom 13.11.2023
- „Bewirtschaftende Dienststelle“ sind jeweils die verantwortlichen Personen für das jeweilige Produkt (siehe Haushaltsplan – Produktbeschreibung). Nur diese Person und die von ihr und dem Bürgermeister dazu ermächtigten Personen dürfen eine Auszahlung anordnen. Nur diese Personen dürfen auch entsprechende Anträge auf über- oder außerplanmäßige Auszahlungen stellen.
  Mitarbeiter, die Kosten für eine Kontierung verursachen, für die sie nicht Bewirtschafter sind, müssen vor der Beauftragung oder Bestellung die jeweils bewirtschaftende Dienststelle (Amtsleitung/Fachbereichsleitung) informieren und die Auszahlung von der bewirtschaftenden Stelle anordnen lassen.

2. Haushaltssperren

Sind für Vorhaben auf der Einzahlungsseite Zuwendungen einkalkuliert, sind die Haushaltsmittel auf der Auszahlungsseite bis zum Vorliegen der Zuwendungsbewilligung gesperrt. Dies gilt nicht, sofern die bewilligende Stelle die frühzeitige Baufreigabe erteilt und der Gemeinderat einen Baubeschluss gefasst hat.

3. Deckungsfähigkeit

Mit der doppischen Buchführung wird weitgehend die Vollbudgetierung eingeführt. Die Budgetstruktur der Gemeinde Amtzell sieht zunächst wie folgt aus:

Budgetstruktur - Mittelprüfung		
Die Mittelprüfung erfolgt auf Budgetebene. Die Budgets sind jeweils einem Verantwortungsbereich zuzuordnen. Einzelne Budgets werden auf Budgetebene zusammengefasst und sind innerhalb dieser Budgetebene gegenseitig deckungsfähig. Hiervon ausgenommen sind Investitionen.		
Budgetstruktur:	Budget	Budgetebene
Personalbudgets werden für jeden einzelnen Produktbereich (2-stellig) gebildet und alle auf 1 Budgetebene (PK-Gesamt) zusammengefasst.	PK-PB11 PK-PB12 PK-PB...	PK-Gesamt
Aufwandsbudgets umfassen alle Aufwandskonten mit Ausnahme der Konten für Personalaufwand und werden für jede einzelne Produktgruppe (4-stellig) gebildet. Diese werden pro Teilhaushalt zu einer Budgetebene zusammengefasst. Die Aufwandsbudgets sind daher nur innerhalb des jeweiligen Teilhaushalts gegenseitig deckungsfähig.	AUFW-PG-1110 AUFW-PG-1122 AUFW-PG-1124 AUFW-PG-...	AUFW-THH1
Investitionsbudgets werden für jede einzelne Produktgruppe (4-stellig) gebildet und alle auf 1 Budgetebene (INV-Gesamt) zusammengefasst. Die gegenseitige Deckung erfolgt hier jedoch nur innerhalb des jeweiligen Investitionsbudgets.	INV-PG-1124 INV-PG-1125 INV-PG-...	INV-Gesamt

4. Übertragbarkeit

Die Übertragbarkeit eingesparter Mittel des laufenden Haushaltsjahrs wird bis auf weiteres für keinen Bereich automatisch festgelegt.

Amtzell
Bärenstark.

Gesamtergebnishaushalt einschließlich Finanzplanung

Gemeinde Amtzell

Nr.	Bezeichnung	Ergebnis 2023	Ansatz 2024	Ansatz 2025	Plan 2026	Plan 2027	Plan 2028
		EUR					
		1	2	3	4	5	6
1	Steuern und ähnliche Abgaben	7.933.321,65	8.372.639	8.650.576	8.984.758	9.218.956	9.480.841
3011000	Grundsteuer A	57.553,86	57.000	37.000	37.500	37.900	38.400
3012000	Grundsteuer B	527.046,96	540.000	550.000	557.000	564.000	571.000
3013000	Gewerbesteuer	3.704.664,98	3.950.000	4.100.000	4.268.000	4.302.000	4.370.000
3021000	Gemeindeanteil an der Einkommensteuer	3.103.779,69	3.266.884	3.403.092	3.546.424	3.727.056	3.900.144
3022000	Gemeindeanteil an der Umsatzsteuer	270.055,16	275.903	279.182	286.067	291.527	297.699
3032000	Hundesteuer	13.580,00	14.000	14.000	14.000	14.000	14.000
3051000	Leistungen nach dem Familienleistungsausgleich	256.641,00	268.852	267.302	275.767	282.473	289.598
2	Zuweisungen und Zuwendungen, Umlagen	2.684.987,22	2.526.815	2.833.762	2.918.083	2.582.403	2.384.883
3	Aufgelöste Investitionszuwendungen und -beiträge	597.479,35	564.345	589.357	583.282	577.356	568.478
4	Sonstige Transfererträge	14.109,88	0	0	0	0	0
5	Entgelte für öffentliche Leistungen oder Einrichtungen	1.031.414,96	1.303.960	1.469.230	1.470.530	1.471.530	1.472.530
6	Sonstige privatrechtliche Leistungsentgelte	310.811,22	407.075	344.195	353.555	353.555	341.555
7	Kostenerstattungen und Kostenumlagen	962.970,24	1.121.760	1.249.760	981.660	977.660	960.660
8	Zinsen und ähnliche Erträge	15.257,01	200	21.450	42.650	42.650	42.650
9	Aktivierte Eigenleistungen und Bestandsveränderungen	59.272,65	40.000	80.000	80.000	80.000	80.000
10	Sonstige ordentliche Erträge	140.240,17	140.698	134.837	134.837	134.734	134.734
11	**Ordentliche Erträge (Summe aus Nummern 1 bis 10)**	**13.749.864,35**	**14.477.491**	**15.373.167**	**15.549.355**	**15.438.845**	**15.466.331**
12	Personalaufwendungen	-3.647.195,29	-3.975.521	-4.730.338	-4.833.768	-4.936.144	-5.094.653
13	Versorgungsaufwendungen	0,00	0	0	0	0	0
14	Aufwendungen für Sach- und Dienstleistungen	-2.078.438,81	-2.791.725	-2.689.434	-2.142.827	-2.066.495	-2.034.774
15	Abschreibungen	-1.398.609,11	-1.284.518	-1.339.118	-1.308.773	-1.269.857	-1.232.673
16	Zinsen und ähnliche Aufwendungen	-17.984,94	-133.990	-38.050	-252.250	-388.095	-372.490
17	Transferaufwendungen	-4.623.188,28	-5.218.463	-5.592.492	-5.705.919	-6.112.710	-6.385.193
4313000	Zuweisungen an Zweckverbände	-126.794,88	-171.420	-182.000	-182.000	-167.000	-167.000
4318000	Zuschüsse an übrige Bereiche	-55.353,84	-62.450	-48.420	-46.820	-46.820	-46.820
4318010	Zuschüsse für Veranstaltungen	-222,86	-600	-600	-600	-600	-600
4318020	Abmangel Kindergarten St. Johannes (ab 10.12.20)	-700.000,00	-700.000	-860.000	-885.000	-912.000	-940.000
4341000	Gewerbesteuerumlage	-344.082,90	-395.000	-410.000	-426.800	-430.200	-437.000
4371000	Finanzausgleichsumlage (Land)	-1.632.645,80	-1.767.994	-1.771.025	-1.797.525	-1.947.953	-2.058.382
4372000	Allgemeine Umlagen an Gde. und GVV (Kreisumlage)	-1.764.088,00	-2.120.999	-2.320.447	-2.367.174	-2.608.137	-2.735.391
18	Sonstige ordentliche Aufwendungen	-960.227,84	-1.071.730	-1.450.950	-1.116.946	-1.053.800	-1.087.758
19	**Ordentliche Aufwendungen (Summe aus Nummern 12 bis 18)**	**-12.725.644,27**	**-14.475.947**	**-15.840.382**	**-15.360.483**	**-15.827.101**	**-16.207.541**
20	**Veranschlagtes ordentliches Ergebnis (Saldo aus Nummern 11 und 19)**	**1.024.220,08**	**1.544**	**-467.215**	**188.872**	**-388.256**	**-741.209**
21	Außerordentliche Erträge	1.378.843,24	1.933.585	770.000	935.000	1.152.000	0
22	Außerordentliche Aufwendungen	0,00	0	0	0	0	0
23	**Veranschlagtes Sonderergebnis (Saldo aus Nummern 21 und 22)**	**1.378.843,24**	**1.933.585**	**770.000**	**935.000**	**1.152.000**	**0**
24	**Veranschlagtes Gesamtergebnis (Summe aus Nummern 20 und 23)**	**2.403.063,32**	**1.935.129**	**302.785**	**1.123.872**	**763.744**	**-741.209**
	nachrichtlich: Behandlung von Überschüssen und Fehlbeträgen:						
25	Abdeckung von Fehlbeträgen aus Vorjahren	0,00	0	0	0	0	0
26	Zuführung zur Rücklage aus Überschüssen des ordentlichen Ergebnisses	0,00	1.540	0	18.870	0	0
27	Minderung des Basiskapitals nach Artikel 13 Abs. 6 des Gesetzes zur Reform des Gemeindehaushaltsrechts	0,00	0	0	0	0	0
28	Entnahme aus der Rücklage aus Überschüssen des ordentlichen Ergebnisses	0,00	0	-467.215	0	-388.250	-741.210
29	Verwendung des Überschusses des Sonderergebnisses zum Ausgleich des ordentlichen Ergebnisses	0,00	0	0	0	0	0

Amtzell
Bärenstark.

Gesamtergebnishaushalt einschließlich Finanzplanung

Gemeinde Amtzell

Nr.	Bezeichnung	Ergebnis 2023	Ansatz 2024	Ansatz 2025	Plan 2026	Plan 2027	Plan 2028
		EUR					
		1	2	3	4	5	6
30	Zuführung zur Rücklage aus Überschüssen des Sonderergebnisses	0,00	1.933.580	770.000	935.000	1.152.000	0
31	Verrechnung eines Fehlbetrags beim Sonderergebnis mit der Rücklage aus Überschüssen des Sondergebnisses	0,00	0	0	0	0	0
32	Verrechnung eines Fehlbetrags beim ordentlichen Ergebnis mit der Rücklage aus Überschüssen des Sonderergebnisses	0,00	0	0	0	0	0
33	Fehlbetragsvortrag auf das ordentliche Ergebnis folgender Haushaltsjahre	0,00	0	0	0	0	0
34	Verrechnung eines Fehlbetrags beim ordentlichen Ergebnis mit dem Basiskapital	0,00	0	0	0	0	0
35	Verrechnung eines Fehlbetrags beim Sonderergebnis mit dem Basiskapital	0,00	0	0	0	0	0

Amtzell
Bärenstark.

Gesamtfinanzhaushalt einschließlich Finanzplanung

Gemeinde Amtzell

Nr.	Bezeichnung	Ergebnis 2023	Ansatz 2024	Ansatz 2025	VE	Plan 2026	Plan 2027	Plan 2028
		EUR						
		1	2	3	4	5	6	7
1	Steuern und ähnliche Abgaben	7.853.171,22	8.372.639	8.650.576	0	8.984.758	9.218.956	9.480.841
2	Zuweisungen und Zuwendungen und allgemeine Umlagen	2.739.665,80	2.526.815	2.833.762	0	2.918.083	2.582.403	2.384.883
3	Sonstige Transfereinzahlungen	17.464,52	0	0	0	0	0	0
4	Entgelte für öffentliche Leistungen oder Einrichtungen	973.133,43	1.303.960	1.469.230	0	1.470.530	1.471.530	1.472.530
5	Sonstige privatrechtliche Leistungsentgelte	357.724,98	307.075	304.195	0	313.555	313.555	301.555
6	Kostenerstattungen und Kostenumlagen	820.850,71	1.121.760	1.249.760	0	981.660	977.660	960.660
7	Zinsen und ähnliche Einzahlungen	15.263,29	200	21.450	0	42.650	42.650	42.650
8	Sonstige haushaltswirksame Einzahlungen	121.158,37	131.950	115.800	0	115.800	115.800	115.800
9	**Einzahlungen aus laufender Verwaltungstätigkeit (Summe aus Nummern 1 bis 8, ohne außerordentliche zahlungswirksame Erträge aus Vermögensveräußerung)**	**12.898.432,32**	**13.764.399**	**14.644.773**	**0**	**14.827.036**	**14.722.554**	**14.758.919**
10	Personalauszahlungen	-3.660.075,85	-3.975.521	-4.730.338	0	-4.833.768	-4.936.144	-5.094.653
11	Versorgungsauszahlungen	0,00	0	0	0	0	0	0
12	Auszahlungen für Sach- und Dienstleistungen	-2.049.425,31	-2.791.725	-2.689.434	0	-2.142.827	-2.066.495	-2.034.774
13	Zinsen und ähnliche Auszahlungen	-12.923,93	-133.990	-38.050	0	-252.250	-388.095	-372.490
14	Transferauszahlungen (ohne Investitonszuschüsse)	-4.579.377,33	-5.218.463	-5.592.492	0	-5.705.919	-6.112.710	-6.385.193
15	Sonstige haushaltswirksame Auszahlung	-1.041.566,38	-1.071.730	-1.450.950	0	-1.116.946	-1.053.800	-1.087.758
16	**Auszahlungen aus laufender Verwaltungstätigkeit (Summe aus Nummern 10 bis 15)**	**-11.343.368,80**	**-13.191.429**	**-14.501.264**	**0**	**-14.051.710**	**-14.557.244**	**-14.974.868**
17	**Zahlungsmittelüberschuss/-bedarf des Ergebnishaushalts (Saldo aus Nummern 9 und 16)**	**1.555.063,52**	**572.970**	**143.509**	**0**	**775.326**	**165.310**	**-215.949**
18	Einzahlungen aus Investitionszuwendungen	48.277,92	988.180	1.415.100	0	1.001.500	416.000	1.260.000
19	Einzahlungen aus Investitonsbeiträgen und ähnlichen Entgelte für Investitionstätigkeit	248.760,36	344.845	251.380	0	122.630	122.630	34.000
20	Einzahlungen aus der Veräußerung von Sachvermögen	1.870.001,57	2.546.535	963.700	0	1.155.000	1.481.300	0
21	Einzahlungen aus der Veräußerung von Finanzvermögen	2.019,19	0	0	0	0	0	0
22	Einzahlungen für sonstige Investitionstätigkeiten	0,00	0	0	0	0	0	0
23	**Einzahlungen aus Investitionstätigkeit (Summe aus Nummern 18 bis 22)**	**2.169.059,04**	**3.879.560**	**2.630.180**	**0**	**2.279.130**	**2.019.930**	**1.294.000**
24	Auszahlungen für den Erwerb von Grundstücken und Gebäuden	-163.892,94	-1.499.100	-2.265.715	-825.000	-1.197.000	-230.000	-105.000
25	Auszahlungen für Baumaßnahmen	-939.188,29	-3.229.050	-5.264.150	-3.495.000	-5.340.300	-920.000	-3.230.000
26	Auszahlungen für den Erwerb von beweglichem Sachvermögen	-433.522,47	-1.011.700	-682.450	0	-379.500	-79.500	-79.500
27	Auszahlungen für den Erwerb von Finanzvermögen	0,00	-2.100	-1.002.100	0	0	0	0
28	Auszahlungen für Investitionsförderungsmaßnahmen	-38.282,56	-116.410	-206.370	0	-18.580	-51.330	-109.910
29	Auszahlungen für den Erwerb von immateriellen Vermögensgegenständen	0,00	0	-3.000	0	0	0	0
30	**Auszahlungen aus Investitionstätigkeit (Summe aus Nummern 24 bis 29)**	**-1.574.886,26**	**-5.858.360**	**-9.423.785**	**-4.320.000**	**-6.935.380**	**-1.280.830**	**-3.524.410**
31	**Veranschlagter Finanzierungsmittelüberschuss./-bedarf aus Investitionstätigkeit (Saldo aus Nummern 23 u. 30)**	**594.172,78**	**-1.978.800**	**-6.793.605**	**-4.320.000**	**-4.656.250**	**739.100**	**-2.230.410**
32	**Veranschlagter Finanzierungsmittelüberschuss /-bedarf (Saldo aus Nummern 17 und 31)**	**2.149.236,30**	**-1.405.830**	**-6.650.096**	**-4.320.000**	**-3.880.924**	**904.410**	**-2.446.359**
33	Einzahlungen aus der Aufnahme von Krediten und wirtschaftlich vergleichbaren Vorgängen für Investitionen	0,00	0	6.650.000	0	4.200.000	0	2.225.000
34	Auszahlungen für Tilgung von Krediten und wirtschaftlich vergleichbaren Vorgängen für Investitionen	-289.646,64	-266.200	-176.750	0	-245.720	-358.000	-359.130
35	**Veranschlagt Finanz.mittelübersch./-bedarf aus Finanzierungstätigkeit (Saldo aus Nummern 33 und 34)**	**-289.646,64**	**-266.200**	**6.473.250**	**0**	**3.954.280**	**-358.000**	**1.865.870**
36	**Veranschlagte Änderung des Finanzierungsmittel-bestands zum Ende des Haushaltsjahres (Saldo aus Nummern 32 und 35)**	**1.859.589,66**	**-1.672.030**	**-176.846**	**-4.320.000**	**73.356**	**546.410**	**-580.489**
	nachrichtlich:							
37	den voraussichtlichen Bestand an liquiden Eigenmitteln zum Jahresbeginn	1.601.321,49	2.071.844	428.041	0	250.000	323.350	869.760
38	den voraussichtlichen Bestand an inneren Darlehen zum Jahresbeginn	0,00	0	0	---	---	---	---

Amtzell
Bärenstark.

Voraussichtliche Entwicklung der Liquidität

Gemeinde Amtzell

Nr.		Einzahlungs- und Auszahlungsarten	Finanz-HH 2024	Finanz-HH 2025	Finanzplan 2026	Finanzplan 2027	Finanzplan 2028
			EUR				
			1	2	3	4	5
1		Zahlungsmittelbestand zum Jahresbeginn	2.071.844	---	---	---	---
2A	+	Sonstige Einlagen aus Kassenmitteln zum Jahresbeginn	0	---	---	---	---
2B	+	Investmentzertifikate, Kapitalmarktpapiere, Geldmarktpapiere und sonstige Wertpapiere	0	---	---	---	---
2C	+	Forderungen aus Liquiditätsbeziehungen zu verbundenen Unternehmen, Beteiligungen und Sondervermögen	0	---	---	---	---
3A	-	Bestand an Kassenkrediten zum Jahresbeginn	-253.780	---	---	---	---
3B	-	Verbindlichkeiten aus Liquiditätsbeziehungen zu verbundenen Unternehmen, Beteiligungen und Sondervermögen	0	---	---	---	---
4	**=**	**liquide Eigenmittel zum Jahresbeginn**	**1.818.064**	**---**	**---**	**---**	**---**
5	-	Auszahlungen aufgrund von übertragenen Ermächtigungen der Vorvorjahre	0	---	---	---	---
6	+	Einzahlungen aus nicht in Anspruch genommenen Kreditermächtigungen für Investitionen und Investitionsfördermaßnahmen aus Vorvorjahr	0	---	---	---	---
7	+	Einzahlungen aus übertrag. Ermächtigungen für Inv.-Zuwendungen, -Beiträge und ähnl. Entg. für Inv.-Tätigkeit aus Vorvorjahren (§21 Abs.1, §3 Nr.18, 19 GemHVO)	0	---	---	---	---
8	+/-	veranschlagte Änderung des Finanzierungsmittelbestands (§3 Nr. 36 GemHVO)	-1.672.030	-176.846	73.356	546.410	-580.489
9	**=**	**voraussichtliche liquide Eigenmittel zum Jahresende**	**428.041**	**250.000**	**323.350**	**869.760**	**289.270**
10	-	davon: für zweckgebundene Rücklagen gebunden	0	0	0	0	0
11	-	für sonstige bestimmte Zwecke gebunden	0	0	0	0	0
12	=	vorauss. liquide Eigenmittel zum Jahresende ohne gebundene Mittel	428.041	250.000	323.350	869.760	289.270
13		nachrichtlich: voraussichtliche Mindestliquidität (§22 Abs. 2 GemHVO)	233.011,48	249.105,22	267.739,58	278.296,02	287.401,46

Amtzell
Bärenstark.

Haushaltsquerschnitt Ergebnishaushalt

Gemeinde Amtzell

Produkt-bereich	Produkt-gruppe	Bezeichnung	Erträge aus Nutzungsentg., Zuwendungen, Umlagen, priv. Leistungsentg., Kostenerstatt., Kostenuml.	Sonstige Erträge	Personal-aufwendungen	Aufwendungen für Sach- und Dienst-leistungen	Transfer-aufwendungen	Sonstige Aufwendungen	Erträge aus internen Leistungen	Aufwendungen für interne Leistungen	kalkulatorische Kosten	Netto-ressourcen-bedarf /-überschuss
			EUR									
			1	2	3	4	5	6	7	8	9	10
11		Innere Verwaltung	164.973	855.275	-1.438.748	-310.062	0	-455.660	554.340	-18.900	0	-648.782
12		Sicherheit und Ordnung	72.781	0	-164.598	-179.305	-1.100	-106.692	0	-9.420	0	-388.334
	12.60	Brandschutz	23.281	0	-2.021	-162.305	-850	-56.562	0	-4.380	0	-202.837
21		Schulträgeraufgaben	468.530	0	-411.492	-343.185	0	-251.029	0	-11.400	0	-548.576
25		Museen, Archiv, Zoo	22.981	106	-19.699	-73.625	0	-51.814	0	-22.900	0	-144.951
26		Theater, Konzerte, Musikschulen	3.500	0	0	-2.780	-93.900	-500	0	-2.200	0	-95.880
27		Volkshochschulen, Bibliotheken, kulturpädagogische Einrichtungen	400	0	-3.994	-7.900	0	-367	0	0	0	-11.861
28		Sonstige Kulturpflege	6.900	0	0	-15.450	-7.000	-610	0	-37.900	0	-54.060
29		Förderung von Kirchengemeinden und sonstigen Religionsgemeinschaften	0	0	0	-480	-400	-922	0	0	0	-1.802
31		Soziale Hilfen	346.241	0	-47.523	-321.660	-9.870	-41.921	0	-24.800	0	-99.533
36		Kinder-, Jugend- und Familienhilfe	1.482.583	0	-2.291.424	-271.305	-862.750	-188.405	0	-22.900	0	-2.154.201
	36.50	Tageseinrichtungen für Kinder und Tagespflege	1.429.028	0	-2.185.791	-232.660	-860.000	-178.385	0	-19.400	0	-2.047.208
42		Sport und Bäder	50.606	0	-71.851	-193.838	-6.700	-196.950	0	-23.500	0	-442.233
	42.40	Bäder	300	0	0	-5.610	0	-7.496	0	-4.400	0	-17.206
	42.41	Sportstätten	50.306	0	-71.851	-184.928	0	-189.398	0	-15.300	0	-411.171
51		Räumliche Planung und Entwicklung	43.000	0	-18.603	-8.036	0	-94.300	0	0	0	-77.939
52		Bauen und Wohnen	150	0	-145.895	-2.400	0	-12.980	0	0	0	-161.125
53		Ver- und Entsorgung	1.387.334	110.700	-69.287	-514.023	-15.000	-730.522	98.080	-38.100	0	229.182
	53.70	Abfallwirtschaft	23.700	0	-3.842	-10.390	0	0	0	-31.300	0	-21.832
	53.80	Abwasserbeseitigung	1.221.929	0	-53.082	-498.430	0	-637.304	98.080	-6.800	0	124.393
54		Verkehrsflächen und -anlagen, ÖPNV	278.407	18.905	0	-302.595	0	-267.573	0	-245.800	0	-518.656
55		Natur- und Landschaftspflege, Friedhofswesen	58.688	0	-29.773	-76.280	-4.050	-338.688	0	-188.000	0	-578.103
	55.30	Friedhofs- und Bestattungswesen	45.510	0	-29.773	-22.730	-50	-23.845	0	-18.500	0	-49.388
56		Umweltschutz	7.502	0	0	-31.540	0	-17.401	0	0	0	-41.439
57		Wirtschaft und Tourismus	701.760	0	-17.451	-34.970	-90.250	-43.086	0	-6.600	0	509.403
61		Allgemeine Finanzwirtschaft	1.389.968	8.671.876	0	0	-4.501.472	-28.700	0	0	0	5.531.672
	61.10	Steuern, allgemeine Zuweisungen, allgemeine Umlagen	1.389.968	8.650.576	0	0	-4.501.472	0	0	0	0	5.539.072
	61.20	Sonstige allgemeine Finanzwirtschaft	0	21.300	0	0	0	-28.700	0	0	0	-7.400
		Summe	**6.486.304**	**9.656.862**	**-4.730.338**	**-2.689.434**	**-5.592.492**	**-2.828.120**	**652.420**	**-652.420**	**0**	**302.782**

Amtzell
Bärenstark.

Haushaltsquerschnitt Finanzhaushalt

Gemeinde Amtzell

Teilhaushalt	Bezeichnung	anteiliger Zahlungsmittel-überschuss/-bedarf aus lfd. Verwaltungs-tätigkeit	Einzahlungen aus Investitions-tätigkeit	Auszahlungen aus Investitions-tätigkeit	anteiliger veranschlagter Finanzierungs-mittelüber-schuss- / bedarf	Einzahlungen aus Finanzierungs-tätigkeit	Auszahlungen aus Finanzierungs-tätigkeit	anteiliger veranschlagter Finanzierungs-mittelüber-schuss-/ bedarf	Verpflichtungs-ermäch-tigungen
		EUR							
		1	2	3	4	5	6	7	8
1	Innere Verwaltung	-1.930.750	993.700	-940.155	-1.877.205	0	0	-1.877.205	-780.000
2	Sicherheit und Ordnung	-340.003	646.000	-1.968.700	-1.662.703	0	0	-1.662.703	-850.000
3	Schulen	-489.073	0	-116.500	-605.573	0	0	-605.573	-375.000
4	Sport, Kultur und Soziales	-2.592.654	579.000	-2.096.350	-4.110.004	0	0	-4.110.004	-1.300.000
5	Bauen und Umwelt	-551.942	411.480	-4.296.080	-4.436.542	0	0	-4.436.542	-1.015.000
6	Wirtschaft und Tourismus	516.259	0	-6.000	510.259	0	0	510.259	0
7	Allgemeine Finanzwirtschaft	5.531.672	0	0	5.531.672	6.650.000	-176.750	12.004.922	0
	Summe	**143.509**	**2.630.180**	**-9.423.785**	**-6.650.096**	**6.650.000**	**-176.750**	**-176.846**	**-4.320.000**

Amtzell
Bärenstark.

Produktbeschreibung
Produktgruppe 1110 Steuerung

Gemeinde Amtzell

Produktbereich	11	Innere Verwaltung
Produktgruppe	1110	Steuerung

Verantw. Person	Hauptamtsleiter Luca Reisner
Kurzbeschreibung	Bürgermeister, Gemeinderat und Ausschüsse Vorbereitung, Durchführung und Protokollierung der Sitzungen der kommunalen Gremien Repräsentation, Gemeindepartnerschaften, Öffentlichkeitsarbeit Innere Verwaltung, Personalwesen Beteiligungsmanagement
Allgemeine Ziele	Organisatorische und fachliche Unterstützung des Bürgermeisters und der Gremien zur kommunalen Willensbildung Optimierung der Vorbereitung, Durchführung und Nachbereitung der Sitzungen Wirtschaftliche und kundenorientierte Verwaltungstätigkeit Bereitstellung von Infrastruktur, Räumlichkeiten und Ausstattungsgegenständen sowie wirtschaftlicher und sicherer Einsatz der Datenverarbeitung und der Telekommunikation Sicherstellung der für die Aufgabenerfüllung erforderlichen quantitativen und qualitativen Personalkapazitäten Ordnungsgemäße Abwicklung und Durchführung der Stellenbesetzungs- und Auswahlverfahren Sicherstellung einer einheitlichen und ordnungsgemäßen Rechtsanwendung bei der Gestaltung der Dienst- und Beschäftigungsverhältnisse aller Mitarbeiter Ausbau der Digitalisierung in allen Verwaltungsbereichen

Amtzell
Bärenstark.

Teilergebnishaushalt einschließlich Finanzplanung
Produktgruppe 1110 Steuerung

Gemeinde Amtzell

Nr.	Bezeichnung	Ergebnis 2023	Ansatz 2024	Ansatz 2025	Plan 2026	Plan 2027	Plan 2028
		EUR					
		1	2	3	4	5	6
1	Steuern und ähnliche Abgaben	0,00	0	0	0	0	0
2	Zuweisungen und Zuwendungen, Umlagen	0,00	0	0	0	0	0
3	Aufgelöste Investitionszuwendungen und -beiträge	512,90	513	513	513	0	0
4	Sonstige Transfererträge	0,00	0	0	0	0	0
5	Entgelte für öffentliche Leistungen oder Einrichtungen	0,00	0	0	0	0	0
6	Sonstige privatrechtliche Leistungsentgelte	4.381,69	2.130	4.000	4.000	4.000	4.000
7	Kostenerstattungen und Kostenumlagen	51.280,08	1.500	18.500	28.500	28.500	11.500
8	Zinsen und ähnliche Erträge	0,00	0	0	0	0	0
9	Aktivierte Eigenleistungen und Bestandveränderungen	0,00	0	0	0	0	0
10	Sonstige ordentliche Erträge	638,91	0	0	0	0	0
11	**Anteilige ordentliche Erträge (Summe aus Nummern 1 bis 10)**	**56.813,58**	**4.143**	**23.013**	**33.013**	**32.500**	**15.500**
12	Personalaufwendungen	-508.999,32	-512.489	-579.787	-609.015	-614.930	-612.720
13	Versorgungsaufwendungen	0,00	0	0	0	0	0
14	Aufwendungen für Sach- und Dienstleistungen	-130.483,79	-195.225	-125.865	-135.265	-120.265	-120.265
15	Abschreibungen	-16.880,82	-16.812	-33.658	-33.158	-27.774	-18.059
16	Zinsen und ähnliche Aufwendungen	0,00	0	0	0	0	0
17	Transferaufwendungen	0,00	0	0	0	0	0
18	Sonstige ordentliche Aufwendungen	-189.152,79	-179.485	-221.540	-187.722	-188.505	-188.994
19	**Anteilige ordentliche Aufwendungen (Summe aus Nummern 12 bis 18)**	**-845.516,72**	**-904.011**	**-960.850**	**-965.160**	**-951.474**	**-940.038**
20	**Anteiliges veranschlagtes ordentliches Ergebnis (Summe aus Nummern 11 und 19)**	**-788.703,14**	**-899.868**	**-937.837**	**-932.147**	**-918.974**	**-924.538**
21	Erträge aus internen Leistungen	0,00	0	0	0	0	0
22	Aufwendungen für interne Leistungen	-8.393,81	-14.560	-12.600	-12.400	-12.800	-12.900
23	kalkulatorische Kosten	0,00	0	0	0	0	0
24	**Veranschlagtes kalkulatorisches Ergebnis (Saldo aus Nummern 21 bis 23)**	**-8.393,81**	**-14.560**	**-12.600**	**-12.400**	**-12.800**	**-12.900**
25	**Veranschlagter Nettoressourcenbedarf/-überschuss (Summe aus Nummer 20 und 24)**	**-797.096,95**	**-914.428**	**-950.437**	**-944.547**	**-931.774**	**-937.438**

Amtzell
Bärenstark.

Teilfinanzhaushalt einschließlich Finanzplanung
Produktgruppe 1110 Steuerung

Gemeinde Amtzell

Nr.	Bezeichnung	Ergebnis 2023	Ansatz 2024	Ansatz 2025	VE	Plan 2026	Plan 2027	Plan 2028
		EUR						
		1	2	3	4	5	6	7
1	Summe der Einzahlungen aus laufender Verwaltungstätigkeit (ohne außerordentliche zahlungswirksame Erträge aus Vermögensveräußerung)	56.033,14	3.630	22.500	0	32.500	32.500	15.500
2	Summe der Auszahlungen aus laufender Verwaltungstätigkeit	-833.623,38	-887.199	-927.192	0	-932.002	-923.700	-921.979
3	**Anteiliger Zahlungsmittelüberschuss/-bedarf des Ergebnishaushalts (Saldo aus Nummern 1 und 2)**	**-777.590,24**	**-883.569**	**-904.692**	**0**	**-899.502**	**-891.200**	**-906.479**
4	Einzahlungen aus Investitionszuwendungen	0,00	0	0	0	0	0	0
5	Einzahlungen aus Investitionsbeiträgen und ähnlichen Entgelten für Investitionstätigkeit	0,00	0	0	0	0	0	0
6	Einzahlungen aus der Veräußerung von Sachvermögen	0,00	0	0	0	0	0	0
7	Einzahlungen aus der Veräußerung von Finanzvermögen	0,00	0	0	0	0	0	0
8	Einzahlungen für sonstige Investitionstätigkeit	0,00	0	0	0	0	0	0
9	**Einzahlungen aus Investitionstätigkeit (Summe aus Nummern 4 bis 8)**	**0,00**	**0**	**0**	**0**	**0**	**0**	**0**
10	Auszahlungen für den Erwerb von Grundstücken und Gebäuden	0,00	0	0	0	0	0	0
11	Auszahlungen für Baumaßnahmen	-65.978,94	0	0	0	0	0	0
12	Auszahlungen für den Erwerb von beweglichem Sachvermögen	-74.683,86	-64.500	-9.500	0	-4.000	-4.000	-4.000
13	Auszahlungen für den Erwerb von Finanzvermögen	0,00	0	0	0	0	0	0
14	Auszahlungen für Investitionsförderungsmaßnahmen	0,00	0	0	0	0	0	0
15	Auszahlungen für den Erwerb von immateriellen Vermögensgegenständen	0,00	0	-3.000	0	0	0	0
16	**Auszahlungen aus Investitionstätigkeit (Summe aus Nummern 10 bis 15)**	**-140.662,80**	**-64.500**	**-12.500**	**0**	**-4.000**	**-4.000**	**-4.000**
17	**Anteiliger veranschlagter Finanzierungsmittel-überschuss/-bedarf aus Investitionstätigkeit (Saldo aus Numern 9 und 16)**	**-140.662,80**	**-64.500**	**-12.500**	**0**	**-4.000**	**-4.000**	**-4.000**
18	**Anteiliger veranschlagter Finanzierungsmittel- (Saldo aus Nummern 3 und 17)**	**-918.253,04**	**-948.069**	**-917.192**	**0**	**-903.502**	**-895.200**	**-910.479**

Amtzell
Bärenstark.

Einzeldarstellung der Investitionsmaßnahmen
Produktgruppe 1110 Steuerung

Gemeinde Amtzell

Investition I-1110-001 Bewegliches Anlagevermögen Rathaus

Nr.	Investitionsmaßnahmen Einzahlungs- und Auszahlungsarten	Gesamtang. z. Maßnahme -nachrichtl.-	Bisher finanziert	Ermächtungs übertragungen aus Vorvorj.	Ergebnis 2023	Ansatz 2024	Ansatz 2025	VE
		EUR						
		1	2	3	4	5	6	7
9	Auszahlungen für den Erwerb von beweglichem Sachvermögen	-98.300	-20.103,47	0	-14.189,35	-33.500	-8.500	0
12	Auszahlungen für den Erwerb von immateriellen Vermögensgegenständen	-8.000	0,00	0	0,00	0	-3.000	0
13	**Summe der Auszahlungen aus Investitionstätigkeit (Summe aus Nummern 7 bis 12)**	**-106.300**	**-20.103,47**	**0**	**-14.189,35**	**-33.500**	**-11.500**	**0**
14	**Saldo aus Investitionstätigkeit (Saldo aus Nummern 6 und 13)**	**-106.300**	**-20.103,47**	**0**	**-14.189,35**	**-33.500**	**-11.500**	**0**
16	**Gesamtkosten der Maßnahme (Summe aus Nummern 13 und 15)**	**-106.300**	**-20.103,47**	**0**	**-14.189,35**	**-33.500**	**-11.500**	**0**

Investition I-1110-004 EDV-Anlage und EDV-Ausstattung Rathaus

Nr.	Investitionsmaßnahmen Einzahlungs- und Auszahlungsarten	Gesamtang. z. Maßnahme -nachrichtl.-	Bisher finanziert	Ermächtungs übertragungen aus Vorvorj.	Ergebnis 2023	Ansatz 2024	Ansatz 2025	VE
		EUR						
		1	2	3	4	5	6	7
9	Auszahlungen für den Erwerb von beweglichem Sachvermögen	-92.000	-28.660,20	0	-20.659,14	-31.000	-1.000	0
12	Auszahlungen für den Erwerb von immateriellen Vermögensgegenständen	0	-4.285,18	0	0,00	0	0	0
13	**Summe der Auszahlungen aus Investitionstätigkeit (Summe aus Nummern 7 bis 12)**	**-92.000**	**-32.945,38**	**0**	**-20.659,14**	**-31.000**	**-1.000**	**0**
14	**Saldo aus Investitionstätigkeit (Saldo aus Nummern 6 und 13)**	**-92.000**	**-32.945,38**	**0**	**-20.659,14**	**-31.000**	**-1.000**	**0**
16	**Gesamtkosten der Maßnahme (Summe aus Nummern 13 und 15)**	**-92.000**	**-32.945,38**	**0**	**-20.659,14**	**-31.000**	**-1.000**	**0**

Amtzell
Bärenstark.

Produktbeschreibung
Produktgruppe 1122 Finanzverwaltung, Kasse, Abgabewesen

Gemeinde Amtzell

Produktbereich	11	Innere Verwaltung
Produktgruppe	1122	Finanzverwaltung, Kasse, Abgabewesen

Verantw. Person	Kämmerin Monika Gauß
Kurzbeschreibung	Haushalts- und betriebswirtschaftliche Dienstleistungen Haushaltsplanung und mittelfristige Finanzplanung Finanzbuchhaltung, Rechnungslegung und Jahresabschluss Jahresabschluss, technische Abwicklung der Vorjahre Anlagenbuchhsltung Aufgaben der Kommune als Steuerschuldnerin Verwaltung von Sondervermögen Zahlungsverkehr einschl. Verwaltung der Kassenmittel und Wertgegenstände Zwangsweise Einziehung von Forderungen Abwicklung von Geld- und Sachspenden Durchführung von Festsetzungs- und Erhebungsverfahren Finanzstatistiken, Steuerstatistik
Allgemeine Ziele	Sicherstellung einer wirtschaftlichen und gesetzmäßigen Haushaltsführung und Rechnungslegung Effiziente Leistung der zentralen Finanzplanungs-, Finanzdokumentations- und Finanzinformationsaufgaben (Controlling aller finanzrelevanten Vorgänge der gemeindlichen Einrichtungen und Institutionen) Sicherer und wirtschaftlicher Umgang mit Kassenmitteln und Wertgegenständen, zeitnahe Begleichung der Kreditorenrechnungen Zeitnahe und möglichst vollständige Beitreibung von Forderungen Gesetzmäßige Durchführung von Gebührenkalkulationen, Festsetzungs- und Erhebungsverfahren mit Entwurf der erforderlichen Satzungen und Durchführung der Satzungsverfahren Ordnungsgemäße Abwicklung und Verwendung von Geld- und Sachspenden Fristgerechte Bearbeitung der Steuerstatistik, -schätzung und -prognose

Amtzell
Bärenstark.

Teilergebnishaushalt einschließlich Finanzplanung
Produktgruppe 1122 Finanzverwaltung, Kasse, Abgabewesen

Gemeinde Amtzell

Nr.	Bezeichnung	Ergebnis 2023	Ansatz 2024	Ansatz 2025	Plan 2026	Plan 2027	Plan 2028
		EUR					
		1	2	3	4	5	6
1	Steuern und ähnliche Abgaben	0,00	0	0	0	0	0
2	Zuweisungen und Zuwendungen, Umlagen	0,00	0	0	0	0	0
3	Aufgelöste Investitionszuwendungen und -beiträge	0,00	0	0	0	0	0
4	Sonstige Transfererträge	0,00	0	0	0	0	0
5	Entgelte für öffentliche Leistungen oder Einrichtungen	1.545,00	1.400	1.400	1.400	1.400	1.400
6	Sonstige privatrechtliche Leistungsentgelte	183,20	150	150	150	150	150
7	Kostenerstattungen und Kostenumlagen	0,00	0	0	0	0	0
8	Zinsen und ähnliche Erträge	119,65	150	150	150	150	150
9	Aktivierte Eigenleistungen und Bestandveränderungen	0,00	0	0	0	0	0
10	Sonstige ordentliche Erträge	15.671,08	5.100	5.100	5.100	5.100	5.100
11	**Anteilige ordentliche Erträge (Summe aus Nummern 1 bis 10)**	**17.518,93**	**6.800**	**6.800**	**6.800**	**6.800**	**6.800**
12	Personalaufwendungen	-312.247,05	-304.861	-353.062	-360.304	-366.612	-377.791
13	Versorgungsaufwendungen	0,00	0	0	0	0	0
14	Aufwendungen für Sach- und Dienstleistungen	-2.050,68	-1.650	-1.430	-1.383	-1.386	-1.391
15	Abschreibungen	-509,61	0	0	0	0	0
16	Zinsen und ähnliche Aufwendungen	-2.870,18	-3.100	-3.100	-3.100	-3.100	-3.100
17	Transferaufwendungen	0,00	0	0	0	0	0
18	Sonstige ordentliche Aufwendungen	-47.333,33	-49.330	-57.730	-54.230	-54.230	-54.230
19	**Anteilige ordentliche Aufwendungen (Summe aus Nummern 12 bis 18)**	**-365.010,85**	**-358.941**	**-415.322**	**-419.017**	**-425.328**	**-436.512**
20	**Anteiliges veranschlagtes ordentliches Ergebnis (Summe aus Nummern 11 und 19)**	**-347.491,92**	**-352.141**	**-408.522**	**-412.217**	**-418.528**	**-429.712**
21	Erträge aus internen Leistungen	0,00	0	0	0	0	0
22	Aufwendungen für interne Leistungen	0,00	0	0	0	0	0
23	kalkulatorische Kosten	0,00	0	0	0	0	0
24	**Veranschlagtes kalkulatorisches Ergebnis (Saldo aus Nummern 21 bis 23)**	**0,00**	**0**	**0**	**0**	**0**	**0**
25	**Veranschlagter Nettoressourcenbedarf/-überschuss (Summe aus Nummer 20 und 24)**	**-347.491,92**	**-352.141**	**-408.522**	**-412.217**	**-418.528**	**-429.712**

Amtzell
Bärenstark.

Teilfinanzhaushalt einschließlich Finanzplanung
Produktgruppe 1122 Finanzverwaltung, Kasse, Abgabewesen

Gemeinde Amtzell

Nr.	Bezeichnung	Ergebnis 2023	Ansatz 2024	Ansatz 2025	VE	Plan 2026	Plan 2027	Plan 2028
		EUR						
		1	2	3	4	5	6	7
1	Summe der Einzahlungen aus laufender Verwaltungstätigkeit (ohne außerordentliche zahlungswirksame Erträge aus Vermögensveräußerung)	11.250,60	6.800	6.800	0	6.800	6.800	6.800
2	Summe der Auszahlungen aus laufender Verwaltungstätigkeit	-365.511,95	-358.941	-415.322	0	-419.017	-425.328	-436.512
3	**Anteiliger Zahlungsmittelüberschuss/-bedarf des Ergebnishaushalts (Saldo aus Nummern 1 und 2)**	**-354.261,35**	**-352.141**	**-408.522**	**0**	**-412.217**	**-418.528**	**-429.712**
4	Einzahlungen aus Investitionszuwendungen	0,00	0	0	0	0	0	0
5	Einzahlungen aus Investitionsbeiträgen und ähnlichen Entgelten für Investitionstätigkeit	0,00	0	0	0	0	0	0
6	Einzahlungen aus der Veräußerung von Sachvermögen	0,00	0	0	0	0	0	0
7	Einzahlungen aus der Veräußerung von Finanzvermögen	0,00	0	0	0	0	0	0
8	Einzahlungen für sonstige Investitionstätigkeit	0,00	0	0	0	0	0	0
9	**Einzahlungen aus Investitionstätigkeit (Summe aus Nummern 4 bis 8)**	**0,00**	**0**	**0**	**0**	**0**	**0**	**0**
10	Auszahlungen für den Erwerb von Grundstücken und Gebäuden	0,00	0	0	0	0	0	0
11	Auszahlungen für Baumaßnahmen	0,00	0	0	0	0	0	0
12	Auszahlungen für den Erwerb von beweglichem Sachvermögen	0,00	0	0	0	0	0	0
13	Auszahlungen für den Erwerb von Finanzvermögen	0,00	0	0	0	0	0	0
14	Auszahlungen für Investitionsförderungsmaßnahmen	0,00	0	0	0	0	0	0
15	Auszahlungen für den Erwerb von immateriellen Vermögensgegenständen	0,00	0	0	0	0	0	0
16	**Auszahlungen aus Investitionstätigkeit (Summe aus Nummern 10 bis 15)**	**0,00**	**0**	**0**	**0**	**0**	**0**	**0**
17	**Anteiliger veranschlagter Finanzierungsmittel-überschuss/-bedarf aus Investitionstätigkeit (Saldo aus Numern 9 und 16)**	**0,00**	**0**	**0**	**0**	**0**	**0**	**0**
18	**Anteiliger veranschlagter Finanzierungsmittel- (Saldo aus Nummern 3 und 17)**	**-354.261,35**	**-352.141**	**-408.522**	**0**	**-412.217**	**-418.528**	**-429.712**

Amtzell
Bärenstark.

Produktbeschreibung
Produktgruppe 1124 Gebäudemanagement, Techn. Immobilienmanagement, Grundstücksmanagement

Gemeinde Amtzell

Produktbereich	11	Innere Verwaltung
Produktgruppe	1124	Gebäudemanagement, Techn. Immobilienmanagement, Grundstücksmanagement

Verantw. Person	Liegenschaftsverwaltung, Vermietung und Verpachtung Allgemein: Stabstelle Amtsleitungen Raphael Le Cossec Vermietung und Verpachtung BgA "Altes Schloss": Kämmereisachbearbeiterin Bettina Reicke Gebäudemanagement: Bauamtsleiter Günter Halder Abwicklung von Grundstücksgeschäften: Kämmerin Monika Gauß
Kurzbeschreibung	Abwicklung von Grundstücksgeschäften, Verwaltung und Bewirtschaftung der unbebauten Grundstücke Verwaltung und Bewirtschaftung der gemeindeeigenen Gebäude Altes Schloss Amtzell, Haslacher Straße 16, Waldburger Straße 5, Altes Schulhaus Pfärrich, der Tiefgarage im DLZ und der gemeindeeigenen Wohnungen im Wilhelm-Koch-Weg
Allgemeine Ziele	Abwicklung des Erwerbs oder der Veräußerung von unbebauten Grundstücken Werterhaltende Unterhaltung der unbebauten Grundstücke sowie der gemeindeeigenen Gebäude einschließlich Durchführung erforderlicher Umbau-, Erweiterungs-, Sanierungs- und Modernisierungsmaßnahmen Gemeinwohlorientierte Optimierung der Nutzung des vorhandenen Vermögens durch Verpachtung landwirtschaftlicher Grundstücke und Verpachtung des Alten Schlosses Amtzell sowie Vermietung der gemeindeeigenen Wohnungen, Gewerberäume und PKW-Stellplätze Energetische Optimierung der Gebäude

Amtzell
Bärenstark.

Teilergebnishaushalt einschließlich Finanzplanung
Produktgruppe 1124 Gebäudemanagement, Techn. Immobilienmanagement, Grundstücksmanagement

Gemeinde Amtzell

Nr.	Bezeichnung	Ergebnis 2023	Ansatz 2024	Ansatz 2025	Plan 2026	Plan 2027	Plan 2028
		EUR					
		1	2	3	4	5	6
1	Steuern und ähnliche Abgaben	0,00	0	0	0	0	0
2	Zuweisungen und Zuwendungen, Umlagen	0,00	0	0	0	0	0
3	Aufgelöste Investitionszuwendungen und -beiträge	32.903,58	460	460	460	460	189
4	Sonstige Transfererträge	0,00	0	0	0	0	0
5	Entgelte für öffentliche Leistungen oder Einrichtungen	0,00	0	0	0	0	0
6	Sonstige privatrechtliche Leistungsentgelte	76.586,24	166.580	130.150	138.150	138.150	138.150
7	Kostenerstattungen und Kostenumlagen	0,00	0	0	0	0	0
8	Zinsen und ähnliche Erträge	0,00	0	0	0	0	0
9	Aktivierte Eigenleistungen und Bestandveränderungen	0,00	0	0	0	0	0
10	Sonstige ordentliche Erträge	25,00	25	25	25	25	25
11	**Anteilige ordentliche Erträge (Summe aus Nummern 1 bis 10)**	**109.514,82**	**167.065**	**130.635**	**138.635**	**138.635**	**138.364**
12	Personalaufwendungen	-35.213,69	-37.465	-39.506	-39.011	-39.790	-41.188
13	Versorgungsaufwendungen	0,00	0	0	0	0	0
14	Aufwendungen für Sach- und Dienstleistungen	-54.389,70	-77.680	-96.892	-63.603	-63.604	-63.607
15	Abschreibungen	-129.636,01	-45.122	-36.379	-36.229	-36.207	-31.338
16	Zinsen und ähnliche Aufwendungen	0,00	0	0	0	0	0
17	Transferaufwendungen	0,00	0	0	0	0	0
18	Sonstige ordentliche Aufwendungen	-11.755,24	-12.500	-13.055	-12.805	-12.805	-12.805
19	**Anteilige ordentliche Aufwendungen (Summe aus Nummern 12 bis 18)**	**-230.994,64**	**-172.766**	**-185.832**	**-151.648**	**-152.406**	**-148.938**
20	**Anteiliges veranschlagtes ordentliches Ergebnis (Summe aus Nummern 11 und 19)**	**-121.479,82**	**-5.702**	**-55.197**	**-13.013**	**-13.771**	**-10.574**
21	Erträge aus internen Leistungen	0,00	0	0	0	0	0
22	Aufwendungen für interne Leistungen	-4.247,59	-8.390	-6.300	-6.300	-6.500	-6.500
23	kalkulatorische Kosten	0,00	0	0	0	0	0
24	**Veranschlagtes kalkulatorisches Ergebnis (Saldo aus Nummern 21 bis 23)**	**-4.247,59**	**-8.390**	**-6.300**	**-6.300**	**-6.500**	**-6.500**
25	**Veranschlagter Nettoressourcenbedarf/-überschuss (Summe aus Nummer 20 und 24)**	**-125.727,41**	**-14.092**	**-61.497**	**-19.313**	**-20.271**	**-17.074**

Amtzell
Bärenstark.

Teilfinanzhaushalt einschließlich Finanzplanung
Produktgruppe 1124 Gebäudemanagement, Techn. Immobilienmanagement, Grundstücksmanagement

Gemeinde Amtzell

Nr.	Bezeichnung	Ergebnis 2023	Ansatz 2024	Ansatz 2025	VE	Plan 2026	Plan 2027	Plan 2028
		EUR						
		1	2	3	4	5	6	7
1	Summe der Einzahlungen aus laufender Verwaltungstätigkeit (ohne außerordentliche zahlungswirksame Erträge aus Vermögensveräußerung)	73.752,82	66.580	90.150	0	98.150	98.150	98.150
2	Summe der Auszahlungen aus laufender Verwaltungstätigkeit	-101.986,88	-127.645	-149.453	0	-115.419	-116.199	-117.600
3	**Anteiliger Zahlungsmittelüberschuss/-bedarf des Ergebnishaushalts (Saldo aus Nummern 1 und 2)**	**-28.234,06**	**-61.065**	**-59.303**	**0**	**-17.269**	**-18.049**	**-19.450**
4	Einzahlungen aus Investitionszuwendungen	0,00	0	30.000	0	199.000	99.000	0
5	Einzahlungen aus Investitionsbeiträgen und ähnlichen Entgelten für Investitionstätigkeit	0,00	0	0	0	0	0	0
6	Einzahlungen aus der Veräußerung von Sachvermögen	1.870.001,57	2.546.535	963.700	0	1.155.000	1.481.300	0
7	Einzahlungen aus der Veräußerung von Finanzvermögen	0,00	0	0	0	0	0	0
8	Einzahlungen für sonstige Investitionstätigkeit	0,00	0	0	0	0	0	0
9	**Einzahlungen aus Investitionstätigkeit (Summe aus Nummern 4 bis 8)**	**1.870.001,57**	**2.546.535**	**993.700**	**0**	**1.354.000**	**1.580.300**	**0**
10	Auszahlungen für den Erwerb von Grundstücken und Gebäuden	-68.661,29	-564.400	-438.105	-450.000	-125.000	-225.000	-100.000
11	Auszahlungen für Baumaßnahmen	0,00	-31.200	-84.300	-330.000	-364.300	0	0
12	Auszahlungen für den Erwerb von beweglichem Sachvermögen	0,00	-10.000	-50.000	0	-5.000	-5.000	-5.000
13	Auszahlungen für den Erwerb von Finanzvermögen	0,00	0	0	0	0	0	0
14	Auszahlungen für Investitionsförderungsmaßnahmen	0,00	0	0	0	0	0	0
15	Auszahlungen für den Erwerb von immateriellen Vermögensgegenständen	0,00	0	0	0	0	0	0
16	**Auszahlungen aus Investitionstätigkeit (Summe aus Nummern 10 bis 15)**	**-68.661,29**	**-605.600**	**-572.405**	**-780.000**	**-494.300**	**-230.000**	**-105.000**
17	**Anteiliger veranschlagter Finanzierungsmittel-überschuss/-bedarf aus Investitionstätigkeit (Saldo aus Numern 9 und 16)**	**1.801.340,28**	**1.940.935**	**421.295**	**-780.000**	**859.700**	**1.350.300**	**-105.000**
18	**Anteiliger veranschlagter Finanzierungsmittel- (Saldo aus Nummern 3 und 17)**	**1.773.106,22**	**1.879.870**	**361.992**	**-780.000**	**842.431**	**1.332.251**	**-124.450**

Amtzell
Bärenstark.

Einzeldarstellung der Investitionsmaßnahmen
Produktgruppe 1124 Gebäudemanagement, Techn. Immobilienmanagement, Grundstücksmanagement

Gemeinde Amtzell

Investition I-1124-000 Anlagevermögen Altes Schloss

Nr.	Investitionsmaßnahmen Einzahlungs- und Auszahlungsarten	Gesamtang. z. Maßnahme -nachrichtl.-	Bisher finanziert	Ermächtungs übertragungen aus Vorvorj.	Ergebnis 2023	Ansatz 2024	Ansatz 2025	VE
		EUR						
		1	2	3	4	5	6	7
7	Auszahlungen für den Erwerb von Grundstücken und Gebäuden	-45.000	0,00	0	0,00	-15.000	-30.000	0
9	Auszahlungen für den Erwerb von beweglichem Sachvermögen	-118.900	-30.120,89	0	0,00	-10.000	-50.000	0
13	**Summe der Auszahlungen aus Investitionstätigkeit (Summe aus Nummern 7 bis 12)**	**-163.900**	**-30.120,89**	**0**	**0,00**	**-25.000**	**-80.000**	**0**
14	**Saldo aus Investitionstätigkeit (Saldo aus Nummern 6 und 13)**	**-163.900**	**-30.120,89**	**0**	**0,00**	**-25.000**	**-80.000**	**0**
16	**Gesamtkosten der Maßnahme (Summe aus Nummern 13 und 15)**	**-163.900**	**-30.120,89**	**0**	**0,00**	**-25.000**	**-80.000**	**0**

Investition I-1124-001 Neugestaltung um das Alte Schloss

Nr.	Investitionsmaßnahmen Einzahlungs- und Auszahlungsarten	Gesamtang. z. Maßnahme -nachrichtl.-	Bisher finanziert	Ermächtungs übertragungen aus Vorvorj.	Ergebnis 2023	Ansatz 2024	Ansatz 2025	VE
		EUR						
		1	2	3	4	5	6	7
1	Einzahlungen aus Investitionszuwendungen	328.000	0,00	0	0,00	0	30.000	0
6	**Summe der Einzahlungen aus Investitionstätigkeit (Summe aus Nummern 1 bis 5)**	**328.000**	**0,00**	**0**	**0,00**	**0**	**30.000**	**0**
8	Auszahlungen für Baumaßnahmen	-380.000	0,00	0	0,00	0	-50.000	-330.000
13	**Summe der Auszahlungen aus Investitionstätigkeit (Summe aus Nummern 7 bis 12)**	**-380.000**	**0,00**	**0**	**0,00**	**0**	**-50.000**	**-330.000**
14	**Saldo aus Investitionstätigkeit (Saldo aus Nummern 6 und 13)**	**-52.000**	**0,00**	**0**	**0,00**	**0**	**-20.000**	**-330.000**
16	**Gesamtkosten der Maßnahme (Summe aus Nummern 13 und 15)**	**-380.000**	**0,00**	**0**	**0,00**	**0**	**-50.000**	**-330.000**

Investition I-1124-003 Grunderwerb unbebaute Flächen

Nr.	Investitionsmaßnahmen Einzahlungs- und Auszahlungsarten	Gesamtang. z. Maßnahme -nachrichtl.-	Bisher finanziert	Ermächtungs übertragungen aus Vorvorj.	Ergebnis 2023	Ansatz 2024	Ansatz 2025	VE
		EUR						
		1	2	3	4	5	6	7
7	Auszahlungen für den Erwerb von Grundstücken und Gebäuden	-214.000	0,00	0	0,00	-20.000	-10.000	0
13	**Summe der Auszahlungen aus Investitionstätigkeit (Summe aus Nummern 7 bis 12)**	**-214.000**	**0,00**	**0**	**0,00**	**-20.000**	**-10.000**	**0**
14	**Saldo aus Investitionstätigkeit (Saldo aus Nummern 6 und 13)**	**-214.000**	**0,00**	**0**	**0,00**	**-20.000**	**-10.000**	**0**
16	**Gesamtkosten der Maßnahme (Summe aus Nummern 13 und 15)**	**-214.000**	**0,00**	**0**	**0,00**	**-20.000**	**-10.000**	**0**

Investition I-1124-099 Baugrundstücke BG Haberacker

Nr.	Investitionsmaßnahmen Einzahlungs- und Auszahlungsarten	Gesamtang. z. Maßnahme -nachrichtl.-	Bisher finanziert	Ermächtungs übertragungen aus Vorvorj.	Ergebnis 2023	Ansatz 2024	Ansatz 2025	VE
		EUR						
		1	2	3	4	5	6	7
3	Einzahlungen aus der Veräußerung von Sachvermögen	698.080	0,00	0	0,00	240.000	0	0
6	**Summe der Einzahlungen aus Investitionstätigkeit (Summe aus Nummern 1 bis 5)**	**698.080**	**0,00**	**0**	**0,00**	**240.000**	**0**	**0**
7	Auszahlungen für den Erwerb von Grundstücken und Gebäuden	-1.318.621	16.002,38	0	0,00	-334.400	-203.855	-250.000
13	**Summe der Auszahlungen aus Investitionstätigkeit (Summe aus Nummern 7 bis 12)**	**-1.318.621**	**16.002,38**	**0**	**0,00**	**-334.400**	**-203.855**	**-250.000**

Amtzell
Bärenstark.

Einzeldarstellung der Investitionsmaßnahmen
Produktgruppe 1124 Gebäudemanagement, Techn. Immobilienmanagement, Grundstücksmanagement

Gemeinde Amtzell

Nr.	Investitionsmaßnahmen Einzahlungs- und Auszahlungsarten	Gesamtang. z. Maßnahme -nachrichtl.-	Bisher finanziert	Ermächtungs übertragungen aus Vorvorj.	Ergebnis 2023	Ansatz 2024	Ansatz 2025	VE
		EUR						
		1	2	3	4	5	6	7
14	**Saldo aus Investitionstätigkeit (Saldo aus Nummern 6 und 13)**	**-620.541**	**16.002,38**	**0**	**0,00**	**-94.400**	**-203.855**	**-250.000**
16	**Gesamtkosten der Maßnahme (Summe aus Nummern 13 und 15)**	**-1.318.621**	**16.002,38**	**0**	**0,00**	**-334.400**	**-203.855**	**-250.000**

Investition I-1124-900 Baugrundstücke BG Kapellenberg III, 1. Änderung

Nr.	Investitionsmaßnahmen Einzahlungs- und Auszahlungsarten	Gesamtang. z. Maßnahme -nachrichtl.-	Bisher finanziert	Ermächtungs übertragungen aus Vorvorj.	Ergebnis 2023	Ansatz 2024	Ansatz 2025	VE
		EUR						
		1	2	3	4	5	6	7
3	Einzahlungen aus der Veräußerung von Sachvermögen	4.618.823	484.434,07	0	416.753,24	225.950	193.700	0
6	**Summe der Einzahlungen aus Investitionstätigkeit (Summe aus Nummern 1 bis 5)**	**4.618.823**	**484.434,07**	**0**	**416.753,24**	**225.950**	**193.700**	**0**
7	Auszahlungen für den Erwerb von Grundstücken und Gebäuden	-1.957.200	-717.255,40	0	-89,88	0	0	0
13	**Summe der Auszahlungen aus Investitionstätigkeit (Summe aus Nummern 7 bis 12)**	**-1.957.200**	**-717.255,40**	**0**	**-89,88**	**0**	**0**	**0**
14	**Saldo aus Investitionstätigkeit (Saldo aus Nummern 6 und 13)**	**2.661.623**	**-232.821,33**	**0**	**416.663,36**	**225.950**	**193.700**	**0**
16	**Gesamtkosten der Maßnahme (Summe aus Nummern 13 und 15)**	**-1.957.200**	**-717.255,40**	**0**	**-89,88**	**0**	**0**	**0**

Investition I-1124-901 Baugrundstücke BG Pfärricher Berg Nord

Nr.	Investitionsmaßnahmen Einzahlungs- und Auszahlungsarten	Gesamtang. z. Maßnahme -nachrichtl.-	Bisher finanziert	Ermächtungs übertragungen aus Vorvorj.	Ergebnis 2023	Ansatz 2024	Ansatz 2025	VE
		EUR						
		1	2	3	4	5	6	7
3	Einzahlungen aus der Veräußerung von Sachvermögen	443.415	107.509,68	0	59.946,87	0	0	0
6	**Summe der Einzahlungen aus Investitionstätigkeit (Summe aus Nummern 1 bis 5)**	**443.415**	**107.509,68**	**0**	**59.946,87**	**0**	**0**	**0**
7	Auszahlungen für den Erwerb von Grundstücken und Gebäuden	-226.350	-216.805,07	0	0,00	0	0	0
13	**Summe der Auszahlungen aus Investitionstätigkeit (Summe aus Nummern 7 bis 12)**	**-226.350**	**-216.805,07**	**0**	**0,00**	**0**	**0**	**0**
14	**Saldo aus Investitionstätigkeit (Saldo aus Nummern 6 und 13)**	**217.065**	**-109.295,39**	**0**	**59.946,87**	**0**	**0**	**0**
16	**Gesamtkosten der Maßnahme (Summe aus Nummern 13 und 15)**	**-226.350**	**-216.805,07**	**0**	**0,00**	**0**	**0**	**0**

Investition I-1124-902 Baugrundstücke BG Amanns Wiese

Nr.	Investitionsmaßnahmen Einzahlungs- und Auszahlungsarten	Gesamtang. z. Maßnahme -nachrichtl.-	Bisher finanziert	Ermächtungs übertragungen aus Vorvorj.	Ergebnis 2023	Ansatz 2024	Ansatz 2025	VE
		EUR						
		1	2	3	4	5	6	7
7	Auszahlungen für den Erwerb von Grundstücken und Gebäuden	-686.750	-14.734,56	0	-14.634,56	-195.000	-194.250	-200.000
13	**Summe der Auszahlungen aus Investitionstätigkeit (Summe aus Nummern 7 bis 12)**	**-686.750**	**-14.734,56**	**0**	**-14.634,56**	**-195.000**	**-194.250**	**-200.000**
14	**Saldo aus Investitionstätigkeit (Saldo aus Nummern 6 und 13)**	**-686.750**	**-14.734,56**	**0**	**-14.634,56**	**-195.000**	**-194.250**	**-200.000**
16	**Gesamtkosten der Maßnahme (Summe aus Nummern 13 und 15)**	**-686.750**	**-14.734,56**	**0**	**-14.634,56**	**-195.000**	**-194.250**	**-200.000**

Investition S-1124-056 Sanierung Wilhelm-Koch-Weg

Amtzell
Bärenstark.

Einzeldarstellung der Investitionsmaßnahmen
Produktgruppe 1124 Gebäudemanagement, Techn. Immobilienmanagement, Grundstücksmanagement

Gemeinde Amtzell

Nr.	Investitionsmaßnahmen Einzahlungs- und Auszahlungsarten	Gesamtang. z. Maßnahme -nachrichtl.-	Bisher finanziert	Ermächtungs übertragungen aus Vorvorj.	Ergebnis 2023	Ansatz 2024	Ansatz 2025	VE
		EUR						
		1	2	3	4	5	6	7
8	Auszahlungen für Baumaßnahmen	-131.000	0,00	0	0,00	-31.200	-34.300	0
13	**Summe der Auszahlungen aus Investitionstätigkeit (Summe aus Nummern 7 bis 12)**	**-131.000**	**0,00**	**0**	**0,00**	**-31.200**	**-34.300**	**0**
14	**Saldo aus Investitionstätigkeit (Saldo aus Nummern 6 und 13)**	**-131.000**	**0,00**	**0**	**0,00**	**-31.200**	**-34.300**	**0**
16	**Gesamtkosten der Maßnahme (Summe aus Nummern 13 und 15)**	**-131.000**	**0,00**	**0**	**0,00**	**-31.200**	**-34.300**	**0**

Amtzell
Bärenstark.

Produktbeschreibung
Produktgruppe 1125 Grünanlagen, Werkstätten und Fahrzeuge

Gemeinde Amtzell

Produktbereich	11	Innere Verwaltung
Produktgruppe	1125	Grünanlagen, Werkstätten und Fahrzeuge

Verantw. Person	Bauamtsleiter Günter Halder
Kurzbeschreibung	Bauhof der Gemeinde Amtzell
Allgemeine Ziele	Bereitstellung der Gebäude, Fahrzeuge und Maschinen, die für einen leistungsfähigen Bauhofbetrieb erforderlich und geboten sind Koordinierung und Durchführung der Bauhofleistungen zur Unterhaltung und Pflege der gemeindeeigenen Infrastruktur, der Grünflächen und des sonstigen Gemeindevermögens Gewährleistung des ordnungsgemäßen Winterdienstes Unterstützung bei gemeindlichen Veranstaltungen durch Leistungen des Bauhofs

Amtzell
Bärenstark.

Teilergebnishaushalt einschließlich Finanzplanung
Produktgruppe 1125 Grünanlagen, Werkstätten und Fahrzeuge

Gemeinde Amtzell

Nr.	Bezeichnung	Ergebnis 2023	Ansatz 2024	Ansatz 2025	Plan 2026	Plan 2027	Plan 2028
		EUR					
		1	2	3	4	5	6
1	Steuern und ähnliche Abgaben	0,00	0	0	0	0	0
2	Zuweisungen und Zuwendungen, Umlagen	0,00	0	0	0	0	0
3	Aufgelöste Investitionszuwendungen und -beiträge	2.300,80	2.301	2.301	2.301	2.301	2.301
4	Sonstige Transfererträge	0,00	0	0	0	0	0
5	Entgelte für öffentliche Leistungen oder Einrichtungen	0,00	0	0	0	0	0
6	Sonstige privatrechtliche Leistungsentgelte	87,00	100	100	100	100	100
7	Kostenerstattungen und Kostenumlagen	10.704,94	2.500	7.400	3.500	3.500	3.500
8	Zinsen und ähnliche Erträge	0,00	0	0	0	0	0
9	Aktivierte Eigenleistungen und Bestandveränderungen	59.272,65	40.000	80.000	80.000	80.000	80.000
10	Sonstige ordentliche Erträge	0,00	0	0	0	0	0
11	**Anteilige ordentliche Erträge (Summe aus Nummern 1 bis 10)**	**72.365,39**	**44.901**	**89.801**	**85.901**	**85.901**	**85.901**
12	Personalaufwendungen	-297.696,41	-328.299	-466.393	-463.768	-477.652	-491.981
13	Versorgungsaufwendungen	0,00	0	0	0	0	0
14	Aufwendungen für Sach- und Dienstleistungen	-71.004,07	-86.520	-85.875	-84.350	-84.350	-84.350
15	Abschreibungen	-67.500,77	-70.182	-76.733	-73.529	-72.291	-61.701
16	Zinsen und ähnliche Aufwendungen	0,00	0	0	0	0	0
17	Transferaufwendungen	0,00	0	0	0	0	0
18	Sonstige ordentliche Aufwendungen	-4.904,58	-9.999	-13.465	-13.474	-13.578	-13.687
19	**Anteilige ordentliche Aufwendungen (Summe aus Nummern 12 bis 18)**	**-441.105,83**	**-495.000**	**-642.466**	**-635.121**	**-647.871**	**-651.719**
20	**Anteiliges veranschlagtes ordentliches Ergebnis (Summe aus Nummern 11 und 19)**	**-368.740,44**	**-450.099**	**-552.665**	**-549.220**	**-561.970**	**-565.818**
21	Erträge aus internen Leistungen	368.740,44	367.680	554.340	549.220	561.970	565.818
22	Aufwendungen für interne Leistungen	0,00	0	0	0	0	0
23	kalkulatorische Kosten	0,00	0	0	0	0	0
24	**Veranschlagtes kalkulatorisches Ergebnis (Saldo aus Nummern 21 bis 23)**	**368.740,44**	**367.680**	**554.340**	**549.220**	**561.970**	**565.818**
25	**Veranschlagter Nettoressourcenbedarf/-überschuss (Summe aus Nummer 20 und 24)**	**0,00**	**-82.419**	**1.675**	**0**	**0**	**0**

Amtzell
Bärenstark.

Teilfinanzhaushalt einschließlich Finanzplanung
Produktgruppe 1125 Grünanlagen, Werkstätten und Fahrzeuge

Gemeinde Amtzell

Nr.	Bezeichnung	Ergebnis 2023	Ansatz 2024	Ansatz 2025	VE	Plan 2026	Plan 2027	Plan 2028
		EUR						
		1	2	3	4	5	6	7
1	Summe der Einzahlungen aus laufender Verwaltungstätigkeit (ohne außerordentliche zahlungswirksame Erträge aus Vermögensveräußerung)	11.748,60	2.600	7.500	0	3.600	3.600	3.600
2	Summe der Auszahlungen aus laufender Verwaltungstätigkeit	-369.778,71	-424.818	-565.733	0	-561.592	-575.580	-590.018
3	**Anteiliger Zahlungsmittelüberschuss/-bedarf des Ergebnishaushalts (Saldo aus Nummern 1 und 2)**	**-358.030,11**	**-422.218**	**-558.233**	**0**	**-557.992**	**-571.980**	**-586.418**
4	Einzahlungen aus Investitionszuwendungen	0,00	0	0	0	6.000	0	0
5	Einzahlungen aus Investitionsbeiträgen und ähnlichen Entgelten für Investitionstätigkeit	0,00	0	0	0	0	0	0
6	Einzahlungen aus der Veräußerung von Sachvermögen	0,00	0	0	0	0	0	0
7	Einzahlungen aus der Veräußerung von Finanzvermögen	0,00	0	0	0	0	0	0
8	Einzahlungen für sonstige Investitionstätigkeit	0,00	0	0	0	0	0	0
9	**Einzahlungen aus Investitionstätigkeit (Summe aus Nummern 4 bis 8)**	**0,00**	**0**	**0**	**0**	**6.000**	**0**	**0**
10	Auszahlungen für den Erwerb von Grundstücken und Gebäuden	0,00	-50.000	-260.000	0	-545.000	0	0
11	Auszahlungen für Baumaßnahmen	0,00	0	0	0	0	0	0
12	Auszahlungen für den Erwerb von beweglichem Sachvermögen	-60.519,66	-94.000	-95.250	0	-165.000	-35.000	-35.000
13	Auszahlungen für den Erwerb von Finanzvermögen	0,00	0	0	0	0	0	0
14	Auszahlungen für Investitionsförderungsmaßnahmen	0,00	0	0	0	0	0	0
15	Auszahlungen für den Erwerb von immateriellen Vermögensgegenständen	0,00	0	0	0	0	0	0
16	**Auszahlungen aus Investitionstätigkeit (Summe aus Nummern 10 bis 15)**	**-60.519,66**	**-144.000**	**-355.250**	**0**	**-710.000**	**-35.000**	**-35.000**
17	**Anteiliger veranschlagter Finanzierungsmittel-überschuss/-bedarf aus Investitionstätigkeit (Saldo aus Numern 9 und 16)**	**-60.519,66**	**-144.000**	**-355.250**	**0**	**-704.000**	**-35.000**	**-35.000**
18	**Anteiliger veranschlagter Finanzierungsmittel- (Saldo aus Nummern 3 und 17)**	**-418.549,77**	**-566.218**	**-913.483**	**0**	**-1.261.992**	**-606.980**	**-621.418**

Amtzell
Bärenstark.

Einzeldarstellung der Investitionsmaßnahmen
Produktgruppe 1125 Grünanlagen, Werkstätten und Fahrzeuge

Gemeinde Amtzell

Investition I-1125-001 Bewegliches Anlagevermögen Bauhof

Nr.	Investitionsmaßnahmen Einzahlungs- und Auszahlungsarten	Gesamtang. z. Maßnahme -nachrichtl.-	Bisher finanziert	Ermächtungs übertragungen aus Vorvorj.	Ergebnis 2023	Ansatz 2024	Ansatz 2025	VE
		EUR						
		1	2	3	4	5	6	7
9	Auszahlungen für den Erwerb von beweglichem Sachvermögen	-1.212.230	-462.352,61	0	-60.519,66	-94.000	-95.250	0
13	**Summe der Auszahlungen aus Investitionstätigkeit (Summe aus Nummern 7 bis 12)**	**-1.212.230**	**-462.352,61**	**0**	**-60.519,66**	**-94.000**	**-95.250**	**0**
14	**Saldo aus Investitionstätigkeit (Saldo aus Nummern 6 und 13)**	**-1.212.230**	**-462.352,61**	**0**	**-60.519,66**	**-94.000**	**-95.250**	**0**
16	**Gesamtkosten der Maßnahme (Summe aus Nummern 13 und 15)**	**-1.212.230**	**-462.352,61**	**0**	**-60.519,66**	**-94.000**	**-95.250**	**0**

Investition I-1125-002 Hochbaumaßnahmen Bauhof

Nr.	Investitionsmaßnahmen Einzahlungs- und Auszahlungsarten	Gesamtang. z. Maßnahme -nachrichtl.-	Bisher finanziert	Ermächtungs übertragungen aus Vorvorj.	Ergebnis 2023	Ansatz 2024	Ansatz 2025	VE
		EUR						
		1	2	3	4	5	6	7
1	Einzahlungen aus Investitionszuwendungen	6.000	0,00	0	0,00	0	0	0
6	**Summe der Einzahlungen aus Investitionstätigkeit (Summe aus Nummern 1 bis 5)**	**6.000**	**0,00**	**0**	**0,00**	**0**	**0**	**0**
7	Auszahlungen für den Erwerb von Grundstücken und Gebäuden	-780.000	0,00	0	0,00	-25.000	-235.000	0
8	Auszahlungen für Baumaßnahmen	-10.000	0,00	0	0,00	0	0	0
13	**Summe der Auszahlungen aus Investitionstätigkeit (Summe aus Nummern 7 bis 12)**	**-790.000**	**0,00**	**0**	**0,00**	**-25.000**	**-235.000**	**0**
14	**Saldo aus Investitionstätigkeit (Saldo aus Nummern 6 und 13)**	**-784.000**	**0,00**	**0**	**0,00**	**-25.000**	**-235.000**	**0**
16	**Gesamtkosten der Maßnahme (Summe aus Nummern 13 und 15)**	**-790.000**	**0,00**	**0**	**0,00**	**-25.000**	**-235.000**	**0**

Investition I-1125-003 Außenanlage Bauhof

Nr.	Investitionsmaßnahmen Einzahlungs- und Auszahlungsarten	Gesamtang. z. Maßnahme -nachrichtl.-	Bisher finanziert	Ermächtungs übertragungen aus Vorvorj.	Ergebnis 2023	Ansatz 2024	Ansatz 2025	VE
		EUR						
		1	2	3	4	5	6	7
7	Auszahlungen für den Erwerb von Grundstücken und Gebäuden	-100.000	-99,43	0	0,00	-25.000	-25.000	0
8	Auszahlungen für Baumaßnahmen	-45.000	-717,57	0	0,00	0	0	0
13	**Summe der Auszahlungen aus Investitionstätigkeit (Summe aus Nummern 7 bis 12)**	**-145.000**	**-817,00**	**0**	**0,00**	**-25.000**	**-25.000**	**0**
14	**Saldo aus Investitionstätigkeit (Saldo aus Nummern 6 und 13)**	**-145.000**	**-817,00**	**0**	**0,00**	**-25.000**	**-25.000**	**0**
16	**Gesamtkosten der Maßnahme (Summe aus Nummern 13 und 15)**	**-145.000**	**-817,00**	**0**	**0,00**	**-25.000**	**-25.000**	**0**

Amtzell
Bärenstark.

Produktbeschreibung
Produktgruppe 1210 Statistik und Wahlen

Gemeinde Amtzell

Produktbereich	12	Sicherheit und Ordnung
Produktgruppe	1210	Statistik und Wahlen

Verantw. Person	Hauptamtsleiter Luca Reisner
Kurzbeschreibung	Vorbereitung und Durchführung von Wahlen und Abstimmungen
Allgemeine Ziele	Rechtssichere Vorbereitung und Durchführung der im Haushaltsjahr anstehenden jeweiligen Wahlen (Bürgermeister, Gemeinderat, Kreistag, Landtag, Bundestag, Europarat)

Amtzell
Bärenstark.

Teilergebnishaushalt einschließlich Finanzplanung
Produktgruppe 1210 Statistik und Wahlen

Gemeinde Amtzell

Nr.	Bezeichnung	Ergebnis 2023	Ansatz 2024	Ansatz 2025	Plan 2026	Plan 2027	Plan 2028
		EUR					
		1	2	3	4	5	6
1	Steuern und ähnliche Abgaben	0,00	0	0	0	0	0
2	Zuweisungen und Zuwendungen, Umlagen	0,00	0	0	0	0	0
3	Aufgelöste Investitionszuwendungen und -beiträge	0,00	0	0	0	0	0
4	Sonstige Transfererträge	0,00	0	0	0	0	0
5	Entgelte für öffentliche Leistungen oder Einrichtungen	0,00	0	0	0	0	0
6	Sonstige privatrechtliche Leistungsentgelte	0,00	0	0	0	0	0
7	Kostenerstattungen und Kostenumlagen	0,00	0	4.500	4.000	0	0
8	Zinsen und ähnliche Erträge	0,00	0	0	0	0	0
9	Aktivierte Eigenleistungen und Bestandveränderungen	0,00	0	0	0	0	0
10	Sonstige ordentliche Erträge	0,00	0	0	0	0	0
11	**Anteilige ordentliche Erträge (Summe aus Nummern 1 bis 10)**	**0,00**	**0**	**4.500**	**4.000**	**0**	**0**
12	Personalaufwendungen	0,00	0	0	0	0	0
13	Versorgungsaufwendungen	0,00	0	0	0	0	0
14	Aufwendungen für Sach- und Dienstleistungen	-2.629,93	-19.500	-7.900	-8.000	0	0
15	Abschreibungen	0,00	0	0	0	0	0
16	Zinsen und ähnliche Aufwendungen	0,00	0	0	0	0	0
17	Transferaufwendungen	0,00	0	0	0	0	0
18	Sonstige ordentliche Aufwendungen	0,00	0	-1.900	-1.900	-350	-350
19	**Anteilige ordentliche Aufwendungen (Summe aus Nummern 12 bis 18)**	**-2.629,93**	**-19.500**	**-9.800**	**-9.900**	**-350**	**-350**
20	**Anteiliges veranschlagtes ordentliches Ergebnis (Summe aus Nummern 11 und 19)**	**-2.629,93**	**-19.500**	**-5.300**	**-5.900**	**-350**	**-350**
21	Erträge aus internen Leistungen	0,00	0	0	0	0	0
22	Aufwendungen für interne Leistungen	0,00	-1.920	-2.040	-2.020	0	0
23	kalkulatorische Kosten	0,00	0	0	0	0	0
24	**Veranschlagtes kalkulatorisches Ergebnis (Saldo aus Nummern 21 bis 23)**	**0,00**	**-1.920**	**-2.040**	**-2.020**	**0**	**0**
25	**Veranschlagter Nettoressourcenbedarf/-überschuss (Summe aus Nummer 20 und 24)**	**-2.629,93**	**-21.420**	**-7.340**	**-7.920**	**-350**	**-350**

Amtzell
Bärenstark.

Teilfinanzhaushalt einschließlich Finanzplanung
Produktgruppe 1210 Statistik und Wahlen

Gemeinde Amtzell

Nr.	Bezeichnung	Ergebnis 2023	Ansatz 2024	Ansatz 2025	VE	Plan 2026	Plan 2027	Plan 2028
		EUR						
		1	2	3	4	5	6	7
1	Summe der Einzahlungen aus laufender Verwaltungstätigkeit (ohne außerordentliche zahlungswirksame Erträge aus Vermögensveräußerung)	0,00	0	4.500	0	4.000	0	0
2	Summe der Auszahlungen aus laufender Verwaltungstätigkeit	-2.729,93	-19.500	-9.800	0	-9.900	-350	-350
3	**Anteiliger Zahlungsmittelüberschuss/-bedarf des Ergebnishaushalts (Saldo aus Nummern 1 und 2)**	**-2.729,93**	**-19.500**	**-5.300**	**0**	**-5.900**	**-350**	**-350**
4	Einzahlungen aus Investitionszuwendungen	0,00	0	0	0	0	0	0
5	Einzahlungen aus Investitionsbeiträgen und ähnlichen Entgelten für Investitionstätigkeit	0,00	0	0	0	0	0	0
6	Einzahlungen aus der Veräußerung von Sachvermögen	0,00	0	0	0	0	0	0
7	Einzahlungen aus der Veräußerung von Finanzvermögen	0,00	0	0	0	0	0	0
8	Einzahlungen für sonstige Investitionstätigkeit	0,00	0	0	0	0	0	0
9	**Einzahlungen aus Investitionstätigkeit (Summe aus Nummern 4 bis 8)**	**0,00**	**0**	**0**	**0**	**0**	**0**	**0**
10	Auszahlungen für den Erwerb von Grundstücken und Gebäuden	0,00	0	0	0	0	0	0
11	Auszahlungen für Baumaßnahmen	0,00	0	0	0	0	0	0
12	Auszahlungen für den Erwerb von beweglichem Sachvermögen	0,00	0	0	0	0	0	0
13	Auszahlungen für den Erwerb von Finanzvermögen	0,00	0	0	0	0	0	0
14	Auszahlungen für Investitionsförderungsmaßnahmen	0,00	0	0	0	0	0	0
15	Auszahlungen für den Erwerb von immateriellen Vermögensgegenständen	0,00	0	0	0	0	0	0
16	**Auszahlungen aus Investitionstätigkeit (Summe aus Nummern 10 bis 15)**	**0,00**	**0**	**0**	**0**	**0**	**0**	**0**
17	**Anteiliger veranschlagter Finanzierungsmittel-überschuss/-bedarf aus Investitionstätigkeit (Saldo aus Numern 9 und 16)**	**0,00**	**0**	**0**	**0**	**0**	**0**	**0**
18	**Anteiliger veranschlagter Finanzierungsmittel- (Saldo aus Nummern 3 und 17)**	**-2.729,93**	**-19.500**	**-5.300**	**0**	**-5.900**	**-350**	**-350**

Amtzell
Bärenstark.

Produktbeschreibung
Produktgruppe 1220 Ordnungswesen

Gemeinde Amtzell

Produktbereich	12	Sicherheit und Ordnung
Produktgruppe	1220	Ordnungswesen

Verantw. Person	Hauptamtsleiter Luca Reisner und Stabstelle Amtsleitungen Raphael Le Cossec Führung des Gewerberegisters: Kassensachbearbeiterin Stefanie Heim Versicherungen: Kämmereisachbearbeiterin Bettina Reicke
Kurzbeschreibung	Fundamt Gefahrenabwehr Fischereiwesen Gewerbe- und Gaststättenrecht Ortspolizeirecht Führung des Gewerberegisters Maßnahmen der Gesundheitspflege Unfallversicherung für öffentlich geförderte Baumaßnahmen
Allgemeine Ziele	Kundenzufriedenheit Zügige und fehlerfreie Sachbearbeitung Transparenz der Entscheidungen

Amtzell
Bärenstark.

Teilergebnishaushalt einschließlich Finanzplanung
Produktgruppe 1220 Ordnungswesen

Gemeinde Amtzell

Nr.	Bezeichnung	Ergebnis 2023	Ansatz 2024	Ansatz 2025	Plan 2026	Plan 2027	Plan 2028
		EUR					
		1	2	3	4	5	6
1	Steuern und ähnliche Abgaben	0,00	0	0	0	0	0
2	Zuweisungen und Zuwendungen, Umlagen	0,00	0	0	0	0	0
3	Aufgelöste Investitionszuwendungen und -beiträge	0,00	0	0	0	0	0
4	Sonstige Transfererträge	0,00	0	0	0	0	0
5	Entgelte für öffentliche Leistungen oder Einrichtungen	1.257,10	1.800	1.800	1.800	1.800	1.800
6	Sonstige privatrechtliche Leistungsentgelte	0,00	0	0	0	0	0
7	Kostenerstattungen und Kostenumlagen	0,00	0	0	0	0	0
8	Zinsen und ähnliche Erträge	0,00	0	0	0	0	0
9	Aktivierte Eigenleistungen und Bestandveränderungen	0,00	0	0	0	0	0
10	Sonstige ordentliche Erträge	0,00	50	0	0	0	0
11	**Anteilige ordentliche Erträge (Summe aus Nummern 1 bis 10)**	**1.257,10**	**1.850**	**1.800**	**1.800**	**1.800**	**1.800**
12	Personalaufwendungen	-37.745,42	-46.839	-47.519	-48.057	-47.980	-49.941
13	Versorgungsaufwendungen	0,00	0	0	0	0	0
14	Aufwendungen für Sach- und Dienstleistungen	-4.663,75	-4.950	-3.350	-3.700	-3.450	-3.700
15	Abschreibungen	0,00	0	0	0	0	0
16	Zinsen und ähnliche Aufwendungen	0,00	0	0	0	0	0
17	Transferaufwendungen	0,00	-250	-250	-250	-250	-250
18	Sonstige ordentliche Aufwendungen	-3.747,60	-3.450	-3.890	-3.940	-3.940	-3.940
19	**Anteilige ordentliche Aufwendungen (Summe aus Nummern 12 bis 18)**	**-46.156,77**	**-55.489**	**-55.009**	**-55.947**	**-55.620**	**-57.831**
20	**Anteiliges veranschlagtes ordentliches Ergebnis (Summe aus Nummern 11 und 19)**	**-44.899,67**	**-53.639**	**-53.209**	**-54.147**	**-53.820**	**-56.031**
21	Erträge aus internen Leistungen	0,00	0	0	0	0	0
22	Aufwendungen für interne Leistungen	-2.026,43	-100	-3.000	-3.000	-3.100	-3.100
23	kalkulatorische Kosten	0,00	0	0	0	0	0
24	**Veranschlagtes kalkulatorisches Ergebnis (Saldo aus Nummern 21 bis 23)**	**-2.026,43**	**-100**	**-3.000**	**-3.000**	**-3.100**	**-3.100**
25	**Veranschlagter Nettoressourcenbedarf/-überschuss (Summe aus Nummer 20 und 24)**	**-46.926,10**	**-53.739**	**-56.209**	**-57.147**	**-56.920**	**-59.131**

Amtzell
Bärenstark.

Teilfinanzhaushalt einschließlich Finanzplanung
Produktgruppe 1220 Ordnungswesen

Gemeinde Amtzell

Nr.	Bezeichnung	Ergebnis 2023	Ansatz 2024	Ansatz 2025	VE	Plan 2026	Plan 2027	Plan 2028
		EUR						
		1	2	3	4	5	6	7
1	Summe der Einzahlungen aus laufender Verwaltungstätigkeit (ohne außerordentliche zahlungswirksame Erträge aus Vermögensveräußerung)	1.331,06	1.850	1.800	0	1.800	1.800	1.800
2	Summe der Auszahlungen aus laufender Verwaltungstätigkeit	-46.110,30	-55.489	-55.009	0	-55.947	-55.620	-57.831
3	**Anteiliger Zahlungsmittelüberschuss/-bedarf des Ergebnishaushalts (Saldo aus Nummern 1 und 2)**	**-44.779,24**	**-53.639**	**-53.209**	**0**	**-54.147**	**-53.820**	**-56.031**
4	Einzahlungen aus Investitionszuwendungen	0,00	0	0	0	0	0	0
5	Einzahlungen aus Investitionsbeiträgen und ähnlichen Entgelten für Investitionstätigkeit	0,00	0	0	0	0	0	0
6	Einzahlungen aus der Veräußerung von Sachvermögen	0,00	0	0	0	0	0	0
7	Einzahlungen aus der Veräußerung von Finanzvermögen	0,00	0	0	0	0	0	0
8	Einzahlungen für sonstige Investitionstätigkeit	0,00	0	0	0	0	0	0
9	**Einzahlungen aus Investitionstätigkeit (Summe aus Nummern 4 bis 8)**	**0,00**	**0**	**0**	**0**	**0**	**0**	**0**
10	Auszahlungen für den Erwerb von Grundstücken und Gebäuden	0,00	0	0	0	0	0	0
11	Auszahlungen für Baumaßnahmen	0,00	0	0	0	0	0	0
12	Auszahlungen für den Erwerb von beweglichem Sachvermögen	0,00	0	0	0	0	0	0
13	Auszahlungen für den Erwerb von Finanzvermögen	0,00	0	0	0	0	0	0
14	Auszahlungen für Investitionsförderungsmaßnahmen	0,00	0	0	0	0	0	0
15	Auszahlungen für den Erwerb von immateriellen Vermögensgegenständen	0,00	0	0	0	0	0	0
16	**Auszahlungen aus Investitionstätigkeit (Summe aus Nummern 10 bis 15)**	**0,00**	**0**	**0**	**0**	**0**	**0**	**0**
17	**Anteiliger veranschlagter Finanzierungsmittel-überschuss/-bedarf aus Investitionstätigkeit (Saldo aus Numern 9 und 16)**	**0,00**	**0**	**0**	**0**	**0**	**0**	**0**
18	**Anteiliger veranschlagter Finanzierungsmittel- (Saldo aus Nummern 3 und 17)**	**-44.779,24**	**-53.639**	**-53.209**	**0**	**-54.147**	**-53.820**	**-56.031**

Amtzell
Bärenstark.

Produktbeschreibung
Produktgruppe 1222 Einwohnerwesen

Gemeinde Amtzell

Produktbereich	12	Sicherheit und Ordnung
Produktgruppe	1222	Einwohnerwesen
Verantw. Person	Hauptamtsleiter Luca Reisner	
Kurzbeschreibung	Einwohnerwesen: Meldeangelegenheiten, Erteilung von Ausweis- und sonstigen Dokumenten, Bürgerservice, Leistungen für andere Behörden Personenstandswesen: Führung des Personenstandsregisters, Eheschließung, Beurkundung von Geburten, Eheschließungen, Lebenspartnerschaften und Sterbefällen, Mitwirkung in Nachlassangelegenheiten Rentenberatung	
Allgemeine Ziele	Persönliche Beratung und Kundenzufriedenheit Zügige und fehlerfreie Sachbearbeitung Effektive Zusammenarbeit mit beteiligten Behörden	

Amtzell
Bärenstark.

Teilergebnishaushalt einschließlich Finanzplanung
Produktgruppe 1222 Einwohnerwesen

Gemeinde Amtzell

Nr.	Bezeichnung	Ergebnis 2023	Ansatz 2024	Ansatz 2025	Plan 2026	Plan 2027	Plan 2028
		EUR					
		1	2	3	4	5	6
1	Steuern und ähnliche Abgaben	0,00	0	0	0	0	0
2	Zuweisungen und Zuwendungen, Umlagen	0,00	0	0	0	0	0
3	Aufgelöste Investitionszuwendungen und -beiträge	0,00	0	0	0	0	0
4	Sonstige Transfererträge	0,00	0	0	0	0	0
5	Entgelte für öffentliche Leistungen oder Einrichtungen	38.807,20	39.500	42.000	43.000	44.000	45.000
6	Sonstige privatrechtliche Leistungsentgelte	1.112,10	1.200	1.200	1.200	1.200	1.200
7	Kostenerstattungen und Kostenumlagen	0,00	0	0	0	0	0
8	Zinsen und ähnliche Erträge	0,00	0	0	0	0	0
9	Aktivierte Eigenleistungen und Bestandveränderungen	0,00	0	0	0	0	0
10	Sonstige ordentliche Erträge	638,91	0	0	0	0	0
11	**Anteilige ordentliche Erträge (Summe aus Nummern 1 bis 10)**	**40.558,21**	**40.700**	**43.200**	**44.200**	**45.200**	**46.200**
12	Personalaufwendungen	-98.960,15	-108.164	-115.058	-107.614	-108.034	-111.274
13	Versorgungsaufwendungen	0,00	0	0	0	0	0
14	Aufwendungen für Sach- und Dienstleistungen	-2.312,64	-3.700	-5.750	-2.500	-2.500	-2.500
15	Abschreibungen	0,00	0	0	0	0	0
16	Zinsen und ähnliche Aufwendungen	0,00	0	0	0	0	0
17	Transferaufwendungen	0,00	0	0	0	0	0
18	Sonstige ordentliche Aufwendungen	-42.143,57	-40.890	-44.340	-47.140	-48.140	-49.140
19	**Anteilige ordentliche Aufwendungen (Summe aus Nummern 12 bis 18)**	**-143.416,36**	**-152.754**	**-165.148**	**-157.254**	**-158.674**	**-162.914**
20	**Anteiliges veranschlagtes ordentliches Ergebnis (Summe aus Nummern 11 und 19)**	**-102.858,15**	**-112.054**	**-121.948**	**-113.054**	**-113.474**	**-116.714**
21	Erträge aus internen Leistungen	0,00	0	0	0	0	0
22	Aufwendungen für interne Leistungen	0,00	0	0	0	0	0
23	kalkulatorische Kosten	0,00	0	0	0	0	0
24	**Veranschlagtes kalkulatorisches Ergebnis (Saldo aus Nummern 21 bis 23)**	**0,00**	**0**	**0**	**0**	**0**	**0**
25	**Veranschlagter Nettoressourcenbedarf/-überschuss (Summe aus Nummer 20 und 24)**	**-102.858,15**	**-112.054**	**-121.948**	**-113.054**	**-113.474**	**-116.714**

Amtzell
Bärenstark.

Teilfinanzhaushalt einschließlich Finanzplanung
Produktgruppe 1222 Einwohnerwesen

Gemeinde Amtzell

Nr.	Bezeichnung	Ergebnis 2023	Ansatz 2024	Ansatz 2025	VE	Plan 2026	Plan 2027	Plan 2028
		EUR						
		1	2	3	4	5	6	7
1	Summe der Einzahlungen aus laufender Verwaltungstätigkeit (ohne außerordentliche zahlungswirksame Erträge aus Vermögensveräußerung)	39.479,50	40.700	43.200	0	44.200	45.200	46.200
2	Summe der Auszahlungen aus laufender Verwaltungstätigkeit	-143.687,05	-152.754	-165.148	0	-157.254	-158.674	-162.914
3	**Anteiliger Zahlungsmittelüberschuss/-bedarf des Ergebnishaushalts (Saldo aus Nummern 1 und 2)**	**-104.207,55**	**-112.054**	**-121.948**	**0**	**-113.054**	**-113.474**	**-116.714**
4	Einzahlungen aus Investitionszuwendungen	0,00	0	0	0	0	0	0
5	Einzahlungen aus Investitionsbeiträgen und ähnlichen Entgelten für Investitionstätigkeit	0,00	0	0	0	0	0	0
6	Einzahlungen aus der Veräußerung von Sachvermögen	0,00	0	0	0	0	0	0
7	Einzahlungen aus der Veräußerung von Finanzvermögen	0,00	0	0	0	0	0	0
8	Einzahlungen für sonstige Investitionstätigkeit	0,00	0	0	0	0	0	0
9	**Einzahlungen aus Investitionstätigkeit (Summe aus Nummern 4 bis 8)**	**0,00**	**0**	**0**	**0**	**0**	**0**	**0**
10	Auszahlungen für den Erwerb von Grundstücken und Gebäuden	0,00	0	0	0	0	0	0
11	Auszahlungen für Baumaßnahmen	0,00	0	0	0	0	0	0
12	Auszahlungen für den Erwerb von beweglichem Sachvermögen	0,00	0	0	0	0	0	0
13	Auszahlungen für den Erwerb von Finanzvermögen	0,00	0	0	0	0	0	0
14	Auszahlungen für Investitionsförderungsmaßnahmen	0,00	0	0	0	0	0	0
15	Auszahlungen für den Erwerb von immateriellen Vermögensgegenständen	0,00	0	0	0	0	0	0
16	**Auszahlungen aus Investitionstätigkeit (Summe aus Nummern 10 bis 15)**	**0,00**	**0**	**0**	**0**	**0**	**0**	**0**
17	**Anteiliger veranschlagter Finanzierungsmittel-überschuss/-bedarf aus Investitionstätigkeit (Saldo aus Numern 9 und 16)**	**0,00**	**0**	**0**	**0**	**0**	**0**	**0**
18	**Anteiliger veranschlagter Finanzierungsmittel- (Saldo aus Nummern 3 und 17)**	**-104.207,55**	**-112.054**	**-121.948**	**0**	**-113.054**	**-113.474**	**-116.714**

Amtzell
Bärenstark.

Produktbeschreibung
Produktgruppe 1260 Brandschutz

Gemeinde Amtzell

Produktbereich	12	Sicherheit und Ordnung
Produktgruppe	1260	Brandschutz

Verantw. Person	Kämmerin Monika Gauß Katastrophenschutz: Stabstelle Amtsleitungen Raphael Le Cossec
Kurzbeschreibung	Brandbekämpfung Technische Hilfeleistung Feuersicherheitswachdienst Abrechnung von kostenpflichtigen Feuerwehreinsätzen Katastrophenschutz
Allgemeine Ziele	Bereitstellung von Gebäuden, Fahrzeugen und Geräten Durchführung von geeigneten Maßnahmen zur Vermeidung der Entstehung von Bränden, zur bautechnischen Absicherung von Rettungswegen und zur wirksamen Rettung und Brandbekämpfung Ständige Einsatzbereitschaft der Freiwilligen Feuerwehr, Verhinderung von Schäden an Menschen, Tieren, Sachen und der Umwelt

Amtzell
Bärenstark.

Teilergebnishaushalt einschließlich Finanzplanung
Produktgruppe 1260 Brandschutz

Gemeinde Amtzell

Nr.	Bezeichnung	Ergebnis 2023	Ansatz 2024	Ansatz 2025	Plan 2026	Plan 2027	Plan 2028
		EUR					
		1	2	3	4	5	6
1	Steuern und ähnliche Abgaben	0,00	0	0	0	0	0
2	Zuweisungen und Zuwendungen, Umlagen	4.690,00	4.700	5.360	5.580	5.800	6.020
3	Aufgelöste Investitionszuwendungen und -beiträge	2.461,58	2.921	2.921	2.921	2.921	2.921
4	Sonstige Transfererträge	0,00	0	0	0	0	0
5	Entgelte für öffentliche Leistungen oder Einrichtungen	11.844,36	15.000	15.000	15.000	15.000	15.000
6	Sonstige privatrechtliche Leistungsentgelte	0,00	0	0	0	0	0
7	Kostenerstattungen und Kostenumlagen	0,00	0	0	0	0	0
8	Zinsen und ähnliche Erträge	0,00	0	0	0	0	0
9	Aktivierte Eigenleistungen und Bestandveränderungen	0,00	0	0	0	0	0
10	Sonstige ordentliche Erträge	0,00	0	0	0	0	0
11	**Anteilige ordentliche Erträge (Summe aus Nummern 1 bis 10)**	**18.995,94**	**22.621**	**23.281**	**23.501**	**23.721**	**23.941**
12	Personalaufwendungen	-411,04	-1.854	-2.021	-2.040	-2.147	-2.211
13	Versorgungsaufwendungen	0,00	0	0	0	0	0
14	Aufwendungen für Sach- und Dienstleistungen	-81.647,31	-100.775	-162.305	-79.660	-79.660	-79.660
15	Abschreibungen	-43.649,84	-42.156	-41.832	-37.937	-25.664	-25.285
16	Zinsen und ähnliche Aufwendungen	0,00	0	0	0	0	0
17	Transferaufwendungen	-850,00	-850	-850	-850	-850	-850
18	Sonstige ordentliche Aufwendungen	-19.711,04	-17.030	-14.730	-14.778	-14.873	-15.021
19	**Anteilige ordentliche Aufwendungen (Summe aus Nummern 12 bis 18)**	**-146.269,23**	**-162.665**	**-221.738**	**-135.265**	**-123.194**	**-123.027**
20	**Anteiliges veranschlagtes ordentliches Ergebnis (Summe aus Nummern 11 und 19)**	**-127.273,29**	**-140.044**	**-198.457**	**-111.764**	**-99.473**	**-99.086**
21	Erträge aus internen Leistungen	0,00	0	0	0	0	0
22	Aufwendungen für interne Leistungen	-2.926,43	-3.040	-4.380	-4.380	-4.580	-4.580
23	kalkulatorische Kosten	0,00	0	0	0	0	0
24	**Veranschlagtes kalkulatorisches Ergebnis (Saldo aus Nummern 21 bis 23)**	**-2.926,43**	**-3.040**	**-4.380**	**-4.380**	**-4.580**	**-4.580**
25	**Veranschlagter Nettoressourcenbedarf/-überschuss (Summe aus Nummer 20 und 24)**	**-130.199,72**	**-143.084**	**-202.837**	**-116.144**	**-104.053**	**-103.666**

Amtzell
Bärenstark.

Teilfinanzhaushalt einschließlich Finanzplanung
Produktgruppe 1260 Brandschutz

Gemeinde Amtzell

Nr.	Bezeichnung	Ergebnis 2023	Ansatz 2024	Ansatz 2025	VE	Plan 2026	Plan 2027	Plan 2028
		EUR						
		1	2	3	4	5	6	7
1	Summe der Einzahlungen aus laufender Verwaltungstätigkeit (ohne außerordentliche zahlungswirksame Erträge aus Vermögensveräußerung)	22.342,60	19.700	20.360	0	20.580	20.800	21.020
2	Summe der Auszahlungen aus laufender Verwaltungstätigkeit	-89.341,43	-120.509	-179.906	0	-97.328	-97.530	-97.742
3	**Anteiliger Zahlungsmittelüberschuss/-bedarf des Ergebnishaushalts (Saldo aus Nummern 1 und 2)**	**-66.998,83**	**-100.809**	**-159.546**	**0**	**-76.748**	**-76.730**	**-76.722**
4	Einzahlungen aus Investitionszuwendungen	22.900,00	522.000	646.000	0	278.500	0	0
5	Einzahlungen aus Investitionsbeiträgen und ähnlichen Entgelten für Investitionstätigkeit	0,00	0	0	0	0	0	0
6	Einzahlungen aus der Veräußerung von Sachvermögen	0,00	0	0	0	0	0	0
7	Einzahlungen aus der Veräußerung von Finanzvermögen	0,00	0	0	0	0	0	0
8	Einzahlungen für sonstige Investitionstätigkeit	0,00	0	0	0	0	0	0
9	**Einzahlungen aus Investitionstätigkeit (Summe aus Nummern 4 bis 8)**	**22.900,00**	**522.000**	**646.000**	**0**	**278.500**	**0**	**0**
10	Auszahlungen für den Erwerb von Grundstücken und Gebäuden	0,00	0	0	0	0	0	0
11	Auszahlungen für Baumaßnahmen	-86.096,72	-1.500.000	-1.565.000	-850.000	-2.220.000	0	0
12	Auszahlungen für den Erwerb von beweglichem Sachvermögen	-99.077,83	-443.300	-403.700	0	-12.500	-12.500	-12.500
13	Auszahlungen für den Erwerb von Finanzvermögen	0,00	0	0	0	0	0	0
14	Auszahlungen für Investitionsförderungsmaßnahmen	0,00	0	0	0	0	0	0
15	Auszahlungen für den Erwerb von immateriellen Vermögensgegenständen	0,00	0	0	0	0	0	0
16	**Auszahlungen aus Investitionstätigkeit (Summe aus Nummern 10 bis 15)**	**-185.174,55**	**-1.943.300**	**-1.968.700**	**-850.000**	**-2.232.500**	**-12.500**	**-12.500**
17	**Anteiliger veranschlagter Finanzierungsmittel-überschuss/-bedarf aus Investitionstätigkeit (Saldo aus Numern 9 und 16)**	**-162.274,55**	**-1.421.300**	**-1.322.700**	**-850.000**	**-1.954.000**	**-12.500**	**-12.500**
18	**Anteiliger veranschlagter Finanzierungsmittel- (Saldo aus Nummern 3 und 17)**	**-229.273,38**	**-1.522.109**	**-1.482.246**	**-850.000**	**-2.030.748**	**-89.230**	**-89.222**

Amtzell Bärenstark.

Einzeldarstellung der Investitionsmaßnahmen Produktgruppe 1260 Brandschutz

Gemeinde Amtzell

Investition I-1260-002 Maschinen und Geräte Feuerwehr

Nr.	Investitionsmaßnahmen Einzahlungs- und Auszahlungsarten	Gesamtang. z. Maßnahme -nachrichtl.-	Bisher finanziert	Ermächtungs übertragungen aus Vorvorj.	Ergebnis 2023	Ansatz 2024	Ansatz 2025	VE
		EUR						
		1	2	3	4	5	6	7
9	Auszahlungen für den Erwerb von beweglichem Sachvermögen	-119.050	-41.063,14	0	0,00	-25.000	-6.200	0
13	**Summe der Auszahlungen aus Investitionstätigkeit (Summe aus Nummern 7 bis 12)**	**-119.050**	**-41.063,14**	**0**	**0,00**	**-25.000**	**-6.200**	**0**
14	**Saldo aus Investitionstätigkeit (Saldo aus Nummern 6 und 13)**	**-119.050**	**-41.063,14**	**0**	**0,00**	**-25.000**	**-6.200**	**0**
16	**Gesamtkosten der Maßnahme (Summe aus Nummern 13 und 15)**	**-119.050**	**-41.063,14**	**0**	**0,00**	**-25.000**	**-6.200**	**0**

Investition I-1260-003 Erweiterung Feuerwehrhaus

Nr.	Investitionsmaßnahmen Einzahlungs- und Auszahlungsarten	Gesamtang. z. Maßnahme -nachrichtl.-	Bisher finanziert	Ermächtungs übertragungen aus Vorvorj.	Ergebnis 2023	Ansatz 2024	Ansatz 2025	VE
		EUR						
		1	2	3	4	5	6	7
1	Einzahlungen aus Investitionszuwendungen	1.356.000	0,00	0	0,00	400.000	527.500	0
6	**Summe der Einzahlungen aus Investitionstätigkeit (Summe aus Nummern 1 bis 5)**	**1.356.000**	**0,00**	**0**	**0,00**	**400.000**	**527.500**	**0**
8	Auszahlungen für Baumaßnahmen	-6.345.000	-92.693,72	0	-86.096,72	-1.500.000	-1.565.000	-850.000
13	**Summe der Auszahlungen aus Investitionstätigkeit (Summe aus Nummern 7 bis 12)**	**-6.345.000**	**-92.693,72**	**0**	**-86.096,72**	**-1.500.000**	**-1.565.000**	**-850.000**
14	**Saldo aus Investitionstätigkeit (Saldo aus Nummern 6 und 13)**	**-4.989.000**	**-92.693,72**	**0**	**-86.096,72**	**-1.100.000**	**-1.037.500**	**-850.000**
16	**Gesamtkosten der Maßnahme (Summe aus Nummern 13 und 15)**	**-6.345.000**	**-92.693,72**	**0**	**-86.096,72**	**-1.500.000**	**-1.565.000**	**-850.000**

Investition I-1260-004 Feuerwehrfahrzeuge

Nr.	Investitionsmaßnahmen Einzahlungs- und Auszahlungsarten	Gesamtang. z. Maßnahme -nachrichtl.-	Bisher finanziert	Ermächtungs übertragungen aus Vorvorj.	Ergebnis 2023	Ansatz 2024	Ansatz 2025	VE
		EUR						
		1	2	3	4	5	6	7
1	Einzahlungen aus Investitionszuwendungen	613.500	13.000,00	0	0,00	122.000	118.500	0
6	**Summe der Einzahlungen aus Investitionstätigkeit (Summe aus Nummern 1 bis 5)**	**613.500**	**13.000,00**	**0**	**0,00**	**122.000**	**118.500**	**0**
9	Auszahlungen für den Erwerb von beweglichem Sachvermögen	-1.359.900	-143.077,24	0	-57.538,24	-418.300	-390.000	0
13	**Summe der Auszahlungen aus Investitionstätigkeit (Summe aus Nummern 7 bis 12)**	**-1.359.900**	**-143.077,24**	**0**	**-57.538,24**	**-418.300**	**-390.000**	**0**
14	**Saldo aus Investitionstätigkeit (Saldo aus Nummern 6 und 13)**	**-746.400**	**-130.077,24**	**0**	**-57.538,24**	**-296.300**	**-271.500**	**0**
16	**Gesamtkosten der Maßnahme (Summe aus Nummern 13 und 15)**	**-1.359.900**	**-143.077,24**	**0**	**-57.538,24**	**-418.300**	**-390.000**	**0**

Investition I-1260-100 Investitionen Katastrophenschutz

Nr.	Investitionsmaßnahmen Einzahlungs- und Auszahlungsarten	Gesamtang. z. Maßnahme -nachrichtl.-	Bisher finanziert	Ermächtungs übertragungen aus Vorvorj.	Ergebnis 2023	Ansatz 2024	Ansatz 2025	VE
		EUR						
		1	2	3	4	5	6	7
1	Einzahlungen aus Investitionszuwendungen	43.400	21.700,00	0	21.700,00	0	0	0
6	**Summe der Einzahlungen aus Investitionstätigkeit (Summe aus Nummern 1 bis 5)**	**43.400**	**21.700,00**	**0**	**21.700,00**	**0**	**0**	**0**
9	Auszahlungen für den Erwerb von beweglichem Sachvermögen	-108.500	-41.539,59	0	-41.539,59	0	-7.500	0

Amtzell
Bärenstark.

Einzeldarstellung der Investitionsmaßnahmen
Produktgruppe 1260 Brandschutz

Gemeinde Amtzell

Nr.	Investitionsmaßnahmen Einzahlungs- und Auszahlungsarten	Gesamtang. z. Maßnahme -nachrichtl.-	Bisher finanziert	Ermächtungs übertragungen aus Vorvorj.	Ergebnis 2023	Ansatz 2024	Ansatz 2025	VE
		EUR						
		1	2	3	4	5	6	7
13	Summe der Auszahlungen aus Investitionstätigkeit (Summe aus Nummern 7 bis 12)	-108.500	-41.539,59	0	-41.539,59	0	-7.500	0
14	Saldo aus Investitionstätigkeit (Saldo aus Nummern 6 und 13)	-65.100	-19.839,59	0	-19.839,59	0	-7.500	0
16	Gesamtkosten der Maßnahme (Summe aus Nummern 13 und 15)	-108.500	-41.539,59	0	-41.539,59	0	-7.500	0

Amtzell
Bärenstark.

Produktbeschreibung
Produktgruppe 2110 Allgemeinbildende Schulen

Gemeinde Amtzell

Produktbereich	21	Schulträgeraufgaben
Produktgruppe	2110	Allgemeinbildende Schulen

Verantw. Person	Hauptamtsleiter Luca Reisner
Kurzbeschreibung	Leistungen zur Sicherstellung des Schul- und Unterrichtsbetriebs und Schaffung der sächlichen und personellen Voraussetzungen in Erfüllung der Aufgabe des örtlichen Schulträgers durch - Entwicklungsplanung sowie Bereitstellung, Unterhaltung und Bewirtschaftung der Grundstücke und der baulichen Anlagen einschließlich der Sporteinrichtungen und der Schulmensa - Bereitstellung von Einrichtungen, Lehr- und Lernmitteln - Schulsozialarbeit - erweitertes Betreuungsangebot mit Bereitstellung der Verpflegung gegen Entgelt einschließlich des dazu notwendigen weiteren Personal- und Sachaufwands - Bereitstellung und Fortbildung des nichtlehrenden Personals - Organisation und Abwicklung der Schülerbeförderung, auch der Schülerbeförderung des inneren Schulbetriebs
Allgemeine Ziele	Sicherstellung und Weiterentwicklung eines bedarfsgerechten schulischen Angebots Stärkung des Schulstandortes Amtzell u.a. durch verstärkte Kooperation mit örtlichem Gewerbe und Ausbau der technischen Unterrichtsmöglichkeiten Möglichst zeitnahe Umsetzung des Projektes "Digitalisierung an Schulen"

Amtzell
Bärenstark.

Teilergebnishaushalt einschließlich Finanzplanung
Produktgruppe 2110 Allgemeinbildende Schulen

Gemeinde Amtzell

Nr.	Bezeichnung	Ergebnis 2023	Ansatz 2024	Ansatz 2025	Plan 2026	Plan 2027	Plan 2028
		EUR					
		1	2	3	4	5	6
1	Steuern und ähnliche Abgaben	0,00	0	0	0	0	0
2	Zuweisungen und Zuwendungen, Umlagen	320.081,00	270.200	230.900	230.900	230.900	230.900
3	Aufgelöste Investitionszuwendungen und -beiträge	89.818,24	89.818	109.580	109.580	109.580	109.580
4	Sonstige Transfererträge	0,00	0	0	0	0	0
5	Entgelte für öffentliche Leistungen oder Einrichtungen	0,00	0	0	0	0	0
6	Sonstige privatrechtliche Leistungsentgelte	46.687,28	36.650	650	650	650	650
7	Kostenerstattungen und Kostenumlagen	86.249,03	93.500	127.400	127.400	127.400	127.400
8	Zinsen und ähnliche Erträge	0,00	0	0	0	0	0
9	Aktivierte Eigenleistungen und Bestandveränderungen	0,00	0	0	0	0	0
10	Sonstige ordentliche Erträge	0,00	0	0	0	0	0
11	**Anteilige ordentliche Erträge (Summe aus Nummern 1 bis 10)**	**542.835,55**	**490.168**	**468.530**	**468.530**	**468.530**	**468.530**
12	Personalaufwendungen	-339.670,59	-382.115	-411.492	-414.924	-427.795	-440.505
13	Versorgungsaufwendungen	0,00	0	0	0	0	0
14	Aufwendungen für Sach- und Dienstleistungen	-345.465,51	-375.995	-343.185	-335.550	-335.550	-335.550
15	Abschreibungen	-143.298,00	-136.830	-157.683	-153.495	-153.100	-153.066
16	Zinsen und ähnliche Aufwendungen	0,00	0	0	0	0	0
17	Transferaufwendungen	0,00	0	0	0	0	0
18	Sonstige ordentliche Aufwendungen	-70.496,69	-87.629	-93.346	-93.787	-93.458	-93.956
19	**Anteilige ordentliche Aufwendungen (Summe aus Nummern 12 bis 18)**	**-898.930,79**	**-982.569**	**-1.005.706**	**-997.756**	**-1.009.903**	**-1.023.077**
20	**Anteiliges veranschlagtes ordentliches Ergebnis (Summe aus Nummern 11 und 19)**	**-356.095,24**	**-492.401**	**-537.176**	**-529.226**	**-541.373**	**-554.547**
21	Erträge aus internen Leistungen	0,00	0	0	0	0	0
22	Aufwendungen für interne Leistungen	-7.594,17	-6.600	-11.400	-11.300	-11.500	-11.600
23	kalkulatorische Kosten	0,00	0	0	0	0	0
24	**Veranschlagtes kalkulatorisches Ergebnis (Saldo aus Nummern 21 bis 23)**	**-7.594,17**	**-6.600**	**-11.400**	**-11.300**	**-11.500**	**-11.600**
25	**Veranschlagter Nettoressourcenbedarf/-überschuss (Summe aus Nummer 20 und 24)**	**-363.689,41**	**-499.001**	**-548.576**	**-540.526**	**-552.873**	**-566.147**

Amtzell
Bärenstark.

Teilfinanzhaushalt einschließlich Finanzplanung
Produktgruppe 2110 Allgemeinbildende Schulen

Gemeinde Amtzell

Nr.	Bezeichnung	Ergebnis 2023	Ansatz 2024	Ansatz 2025	VE	Plan 2026	Plan 2027	Plan 2028
		EUR						
		1	2	3	4	5	6	7
1	Summe der Einzahlungen aus laufender Verwaltungstätigkeit (ohne außerordentliche zahlungswirksame Erträge aus Vermögensveräußerung)	446.647,26	400.350	358.950	0	358.950	358.950	358.950
2	Summe der Auszahlungen aus laufender Verwaltungstätigkeit	-737.356,59	-845.739	-848.023	0	-844.261	-856.803	-870.011
3	**Anteiliger Zahlungsmittelüberschuss/-bedarf des Ergebnishaushalts (Saldo aus Nummern 1 und 2)**	**-290.709,33**	**-445.389**	**-489.073**	**0**	**-485.311**	**-497.853**	**-511.061**
4	Einzahlungen aus Investitionszuwendungen	0,00	142.900	0	0	171.500	171.500	0
5	Einzahlungen aus Investitionsbeiträgen und ähnlichen Entgelten für Investitionstätigkeit	0,00	0	0	0	0	0	0
6	Einzahlungen aus der Veräußerung von Sachvermögen	0,00	0	0	0	0	0	0
7	Einzahlungen aus der Veräußerung von Finanzvermögen	0,00	0	0	0	0	0	0
8	Einzahlungen für sonstige Investitionstätigkeit	0,00	0	0	0	0	0	0
9	**Einzahlungen aus Investitionstätigkeit (Summe aus Nummern 4 bis 8)**	**0,00**	**142.900**	**0**	**0**	**171.500**	**171.500**	**0**
10	Auszahlungen für den Erwerb von Grundstücken und Gebäuden	0,00	0	-40.000	-375.000	-450.000	0	0
11	Auszahlungen für Baumaßnahmen	0,00	0	0	0	0	0	0
12	Auszahlungen für den Erwerb von beweglichem Sachvermögen	-155.331,39	-66.000	-76.500	0	-28.000	-8.000	-8.000
13	Auszahlungen für den Erwerb von Finanzvermögen	0,00	0	0	0	0	0	0
14	Auszahlungen für Investitionsförderungsmaßnahmen	0,00	0	0	0	0	0	0
15	Auszahlungen für den Erwerb von immateriellen Vermögensgegenständen	0,00	0	0	0	0	0	0
16	**Auszahlungen aus Investitionstätigkeit (Summe aus Nummern 10 bis 15)**	**-155.331,39**	**-66.000**	**-116.500**	**-375.000**	**-478.000**	**-8.000**	**-8.000**
17	**Anteiliger veranschlagter Finanzierungsmittel-überschuss/-bedarf aus Investitionstätigkeit (Saldo aus Numern 9 und 16)**	**-155.331,39**	**76.900**	**-116.500**	**-375.000**	**-306.500**	**163.500**	**-8.000**
18	**Anteiliger veranschlagter Finanzierungsmittel- (Saldo aus Nummern 3 und 17)**	**-446.040,72**	**-368.489**	**-605.573**	**-375.000**	**-791.811**	**-334.353**	**-519.061**

Amtzell Bärenstark.

Einzeldarstellung der Investitionsmaßnahmen Produktgruppe 2110 Allgemeinbildende Schulen

Gemeinde Amtzell

Investition I-2110-001 Bewegliches Anlagevermögen Schule (Betrieb)

Nr.	Investitionsmaßnahmen Einzahlungs- und Auszahlungsarten	Gesamtang. z. Maßnahme -nachrichtl.-	Bisher finanziert	Ermächtungs übertragungen aus Vorvorj.	Ergebnis 2023	Ansatz 2024	Ansatz 2025	VE
		EUR						
		1	2	3	4	5	6	7
9	Auszahlungen für den Erwerb von beweglichem Sachvermögen	-323.400	-80.374,75	0	-34.754,31	-59.000	-72.000	0
13	**Summe der Auszahlungen aus Investitionstätigkeit (Summe aus Nummern 7 bis 12)**	**-323.400**	**-80.374,75**	**0**	**-34.754,31**	**-59.000**	**-72.000**	**0**
14	**Saldo aus Investitionstätigkeit (Saldo aus Nummern 6 und 13)**	**-323.400**	**-80.374,75**	**0**	**-34.754,31**	**-59.000**	**-72.000**	**0**
16	**Gesamtkosten der Maßnahme (Summe aus Nummern 13 und 15)**	**-323.400**	**-80.374,75**	**0**	**-34.754,31**	**-59.000**	**-72.000**	**0**

Investition I-2110-003 Schulgebäude mit Außenanlagen

Nr.	Investitionsmaßnahmen Einzahlungs- und Auszahlungsarten	Gesamtang. z. Maßnahme -nachrichtl.-	Bisher finanziert	Ermächtungs übertragungen aus Vorvorj.	Ergebnis 2023	Ansatz 2024	Ansatz 2025	VE
		EUR						
		1	2	3	4	5	6	7
1	Einzahlungen aus Investitionszuwendungen	80.500	0,00	0	0,00	0	0	0
6	**Summe der Einzahlungen aus Investitionstätigkeit (Summe aus Nummern 1 bis 5)**	**80.500**	**0,00**	**0**	**0,00**	**0**	**0**	**0**
7	Auszahlungen für den Erwerb von Grundstücken und Gebäuden	-115.000	0,00	0	0,00	0	-15.000	-100.000
13	**Summe der Auszahlungen aus Investitionstätigkeit (Summe aus Nummern 7 bis 12)**	**-115.000**	**0,00**	**0**	**0,00**	**0**	**-15.000**	**-100.000**
14	**Saldo aus Investitionstätigkeit (Saldo aus Nummern 6 und 13)**	**-34.500**	**0,00**	**0**	**0,00**	**0**	**-15.000**	**-100.000**
16	**Gesamtkosten der Maßnahme (Summe aus Nummern 13 und 15)**	**-115.000**	**0,00**	**0**	**0,00**	**0**	**-15.000**	**-100.000**

Investition I-2110-004 Bewegliches Anlagevermögen Schule (Gebäude)

Nr.	Investitionsmaßnahmen Einzahlungs- und Auszahlungsarten	Gesamtang. z. Maßnahme -nachrichtl.-	Bisher finanziert	Ermächtungs übertragungen aus Vorvorj.	Ergebnis 2023	Ansatz 2024	Ansatz 2025	VE
		EUR						
		1	2	3	4	5	6	7
9	Auszahlungen für den Erwerb von beweglichem Sachvermögen	-23.000	-3.800,52	0	0,00	-4.000	-2.000	0
13	**Summe der Auszahlungen aus Investitionstätigkeit (Summe aus Nummern 7 bis 12)**	**-23.000**	**-3.800,52**	**0**	**0,00**	**-4.000**	**-2.000**	**0**
14	**Saldo aus Investitionstätigkeit (Saldo aus Nummern 6 und 13)**	**-23.000**	**-3.800,52**	**0**	**0,00**	**-4.000**	**-2.000**	**0**
16	**Gesamtkosten der Maßnahme (Summe aus Nummern 13 und 15)**	**-23.000**	**-3.800,52**	**0**	**0,00**	**-4.000**	**-2.000**	**0**

Investition I-2110-005 Mittagessen und Betreuung (Gebäude)

Nr.	Investitionsmaßnahmen Einzahlungs- und Auszahlungsarten	Gesamtang. z. Maßnahme -nachrichtl.-	Bisher finanziert	Ermächtungs übertragungen aus Vorvorj.	Ergebnis 2023	Ansatz 2024	Ansatz 2025	VE
		EUR						
		1	2	3	4	5	6	7
1	Einzahlungen aus Investitionszuwendungen	262.500	0,00	0	0,00	0	0	0
6	**Summe der Einzahlungen aus Investitionstätigkeit (Summe aus Nummern 1 bis 5)**	**262.500**	**0,00**	**0**	**0,00**	**0**	**0**	**0**
7	Auszahlungen für den Erwerb von Grundstücken und Gebäuden	-375.000	0,00	0	0,00	0	-25.000	-275.000
9	Auszahlungen für den Erwerb von beweglichem Sachvermögen	-5.500	0,00	0	0,00	0	-2.500	0
13	**Summe der Auszahlungen aus Investitionstätigkeit (Summe aus Nummern 7 bis 12)**	**-380.500**	**0,00**	**0**	**0,00**	**0**	**-27.500**	**-275.000**

Amtzell
Bärenstark.

Einzeldarstellung der Investitionsmaßnahmen
Produktgruppe 2110 Allgemeinbildende Schulen

Gemeinde Amtzell

Nr.	Investitionsmaßnahmen Einzahlungs- und Auszahlungsarten	Gesamtang. z. Maßnahme -nachrichtl.-	Bisher finanziert	Ermächtungs übertragungen aus Vorvorj.	Ergebnis 2023	Ansatz 2024	Ansatz 2025	VE
		EUR						
		1	2	3	4	5	6	7
14	Saldo aus Investitionstätigkeit (Saldo aus Nummern 6 und 13)	-118.000	0,00	0	0,00	0	-27.500	-275.000
16	Gesamtkosten der Maßnahme (Summe aus Nummern 13 und 15)	-380.500	0,00	0	0,00	0	-27.500	-275.000

Amtzell
Bärenstark.

Produktbeschreibung
Produktgruppe 2520 Kommunale Museen

Gemeinde Amtzell

Produktbereich	25	Museen, Archiv, Zoo
Produktgruppe	2520	Kommunale Museen

Verantw. Person	Gebäude: Bauamtsleiter Günter Halder Museumsbetrieb: Kämmereisachbearbeiterin Bettina Reicke
Allgemeine Ziele	Bestmögliche Erhaltung der historischen Gebäude und des Museumsguts Umfassende Unterstützung der ehrenamtlich Tätigen bei der Sanierung und Pflege der Kulturgüter Ausbau der öffentlichen Zugänglichkeit durch Organisation und Koordination von Führungen und Museumstagen Angebot digitaler Denkmallehrpfad

Amtzell
Bärenstark.

Teilergebnishaushalt einschließlich Finanzplanung
Produktgruppe 2520 Kommunale Museen

Gemeinde Amtzell

Nr.	Bezeichnung	Ergebnis 2023	Ansatz 2024	Ansatz 2025	Plan 2026	Plan 2027	Plan 2028
		EUR					
		1	2	3	4	5	6
1	Steuern und ähnliche Abgaben	0,00	0	0	0	0	0
2	Zuweisungen und Zuwendungen, Umlagen	0,00	0	0	0	0	0
3	Aufgelöste Investitionszuwendungen und -beiträge	12.080,83	12.081	12.081	12.081	9.778	9.778
4	Sonstige Transfererträge	0,00	0	0	0	0	0
5	Entgelte für öffentliche Leistungen oder Einrichtungen	0,00	0	0	0	0	0
6	Sonstige privatrechtliche Leistungsentgelte	9.782,50	9.600	9.700	9.700	9.700	9.700
7	Kostenerstattungen und Kostenumlagen	0,00	0	0	0	0	0
8	Zinsen und ähnliche Erträge	0,00	0	0	0	0	0
9	Aktivierte Eigenleistungen und Bestandveränderungen	0,00	0	0	0	0	0
10	Sonstige ordentliche Erträge	106,35	106	106	106	4	4
11	**Anteilige ordentliche Erträge (Summe aus Nummern 1 bis 10)**	**21.969,68**	**21.787**	**21.887**	**21.887**	**19.482**	**19.482**
12	Personalaufwendungen	-10.565,97	-11.735	-16.173	-16.387	-16.714	-17.216
13	Versorgungsaufwendungen	0,00	0	0	0	0	0
14	Aufwendungen für Sach- und Dienstleistungen	-29.115,70	-89.790	-69.885	-42.295	-42.295	-42.295
15	Abschreibungen	-37.229,73	-37.230	-37.230	-37.230	-33.528	-33.528
16	Zinsen und ähnliche Aufwendungen	0,00	0	0	0	0	0
17	Transferaufwendungen	0,00	0	0	0	0	0
18	Sonstige ordentliche Aufwendungen	-3.287,36	-2.695	-3.140	-3.149	-3.166	-3.192
19	**Anteilige ordentliche Aufwendungen (Summe aus Nummern 12 bis 18)**	**-80.198,76**	**-141.450**	**-126.428**	**-99.061**	**-95.703**	**-96.231**
20	**Anteiliges veranschlagtes ordentliches Ergebnis (Summe aus Nummern 11 und 19)**	**-58.229,08**	**-119.663**	**-104.541**	**-77.174**	**-76.221**	**-76.749**
21	Erträge aus internen Leistungen	0,00	0	0	0	0	0
22	Aufwendungen für interne Leistungen	-15.345,34	-6.360	-22.900	-22.800	-23.400	-23.600
23	kalkulatorische Kosten	0,00	0	0	0	0	0
24	**Veranschlagtes kalkulatorisches Ergebnis (Saldo aus Nummern 21 bis 23)**	**-15.345,34**	**-6.360**	**-22.900**	**-22.800**	**-23.400**	**-23.600**
25	**Veranschlagter Nettoressourcenbedarf/-überschuss (Summe aus Nummer 20 und 24)**	**-73.574,42**	**-126.023**	**-127.441**	**-99.974**	**-99.621**	**-100.349**

Amtzell
Bärenstark.

Teilfinanzhaushalt einschließlich Finanzplanung
Produktgruppe 2520 Kommunale Museen

Gemeinde Amtzell

Nr.	Bezeichnung	Ergebnis 2023	Ansatz 2024	Ansatz 2025	VE	Plan 2026	Plan 2027	Plan 2028
		EUR						
		1	2	3	4	5	6	7
1	Summe der Einzahlungen aus laufender Verwaltungstätigkeit (ohne außerordentliche zahlungswirksame Erträge aus Vermögensveräußerung)	9.624,50	9.600	9.700	0	9.700	9.700	9.700
2	Summe der Auszahlungen aus laufender Verwaltungstätigkeit	-47.280,62	-104.220	-89.198	0	-61.831	-62.175	-62.703
3	**Anteiliger Zahlungsmittelüberschuss/-bedarf des Ergebnishaushalts (Saldo aus Nummern 1 und 2)**	**-37.656,12**	**-94.620**	**-79.498**	**0**	**-52.131**	**-52.475**	**-53.003**
4	Einzahlungen aus Investitionszuwendungen	0,00	0	0	0	0	0	0
5	Einzahlungen aus Investitionsbeiträgen und ähnlichen Entgelten für Investitionstätigkeit	0,00	0	0	0	0	0	0
6	Einzahlungen aus der Veräußerung von Sachvermögen	0,00	0	0	0	0	0	0
7	Einzahlungen aus der Veräußerung von Finanzvermögen	0,00	0	0	0	0	0	0
8	Einzahlungen für sonstige Investitionstätigkeit	0,00	0	0	0	0	0	0
9	**Einzahlungen aus Investitionstätigkeit (Summe aus Nummern 4 bis 8)**	**0,00**	**0**	**0**	**0**	**0**	**0**	**0**
10	Auszahlungen für den Erwerb von Grundstücken und Gebäuden	-177,00	-26.500	-26.000	0	-2.000	-2.000	-2.000
11	Auszahlungen für Baumaßnahmen	0,00	-8.500	0	0	-20.000	-100.000	0
12	Auszahlungen für den Erwerb von beweglichem Sachvermögen	-168,99	-1.200	-1.000	0	-1.000	-1.000	-1.000
13	Auszahlungen für den Erwerb von Finanzvermögen	0,00	0	0	0	0	0	0
14	Auszahlungen für Investitionsförderungsmaßnahmen	0,00	0	0	0	0	0	0
15	Auszahlungen für den Erwerb von immateriellen Vermögensgegenständen	0,00	0	0	0	0	0	0
16	**Auszahlungen aus Investitionstätigkeit (Summe aus Nummern 10 bis 15)**	**-345,99**	**-36.200**	**-27.000**	**0**	**-23.000**	**-103.000**	**-3.000**
17	**Anteiliger veranschlagter Finanzierungsmittel-überschuss/-bedarf aus Investitionstätigkeit (Saldo aus Numern 9 und 16)**	**-345,99**	**-36.200**	**-27.000**	**0**	**-23.000**	**-103.000**	**-3.000**
18	**Anteiliger veranschlagter Finanzierungsmittel- (Saldo aus Nummern 3 und 17)**	**-38.002,11**	**-130.820**	**-106.498**	**0**	**-75.131**	**-155.475**	**-56.003**

Amtzell
Bärenstark.

Einzeldarstellung der Investitionsmaßnahmen
Produktgruppe 2520 Kommunale Museen

Gemeinde Amtzell

Investition I-2520-001 Handwerksmuseum Nebengebäude Reibeisenmühle

Nr.	Investitionsmaßnahmen Einzahlungs- und Auszahlungsarten	Gesamtang. z. Maßnahme -nachrichtl.-	Bisher finanziert	Ermächtungs übertragungen aus Vorvorj.	Ergebnis 2023	Ansatz 2024	Ansatz 2025	VE
		EUR						
		1	2	3	4	5	6	7
9	Auszahlungen für den Erwerb von beweglichem Sachvermögen	-18.900	-7.608,34	0	-168,99	-1.200	-1.000	0
13	**Summe der Auszahlungen aus Investitionstätigkeit (Summe aus Nummern 7 bis 12)**	**-18.900**	**-7.608,34**	**0**	**-168,99**	**-1.200**	**-1.000**	**0**
14	**Saldo aus Investitionstätigkeit (Saldo aus Nummern 6 und 13)**	**-18.900**	**-7.608,34**	**0**	**-168,99**	**-1.200**	**-1.000**	**0**
16	**Gesamtkosten der Maßnahme (Summe aus Nummern 13 und 15)**	**-18.900**	**-7.608,34**	**0**	**-168,99**	**-1.200**	**-1.000**	**0**

Investition I-2520-002 Voglersche Hammerschmiede

Nr.	Investitionsmaßnahmen Einzahlungs- und Auszahlungsarten	Gesamtang. z. Maßnahme -nachrichtl.-	Bisher finanziert	Ermächtungs übertragungen aus Vorvorj.	Ergebnis 2023	Ansatz 2024	Ansatz 2025	VE
		EUR						
		1	2	3	4	5	6	7
7	Auszahlungen für den Erwerb von Grundstücken und Gebäuden	-31.000	0,00	0	0,00	-14.000	-14.000	0
13	**Summe der Auszahlungen aus Investitionstätigkeit (Summe aus Nummern 7 bis 12)**	**-31.000**	**0,00**	**0**	**0,00**	**-14.000**	**-14.000**	**0**
14	**Saldo aus Investitionstätigkeit (Saldo aus Nummern 6 und 13)**	**-31.000**	**0,00**	**0**	**0,00**	**-14.000**	**-14.000**	**0**
16	**Gesamtkosten der Maßnahme (Summe aus Nummern 13 und 15)**	**-31.000**	**0,00**	**0**	**0,00**	**-14.000**	**-14.000**	**0**

Investition N-2520-003 Sägewerk Hagmühle

Nr.	Investitionsmaßnahmen Einzahlungs- und Auszahlungsarten	Gesamtang. z. Maßnahme -nachrichtl.-	Bisher finanziert	Ermächtungs übertragungen aus Vorvorj.	Ergebnis 2023	Ansatz 2024	Ansatz 2025	VE
		EUR						
		1	2	3	4	5	6	7
7	Auszahlungen für den Erwerb von Grundstücken und Gebäuden	-28.050	-4.422,68	0	-177,00	-12.500	-12.000	0
8	Auszahlungen für Baumaßnahmen	-96.000	-43.755,52	0	0,00	-3.500	0	0
13	**Summe der Auszahlungen aus Investitionstätigkeit (Summe aus Nummern 7 bis 12)**	**-124.050**	**-48.178,20**	**0**	**-177,00**	**-16.000**	**-12.000**	**0**
14	**Saldo aus Investitionstätigkeit (Saldo aus Nummern 6 und 13)**	**-124.050**	**-48.178,20**	**0**	**-177,00**	**-16.000**	**-12.000**	**0**
16	**Gesamtkosten der Maßnahme (Summe aus Nummern 13 und 15)**	**-124.050**	**-48.178,20**	**0**	**-177,00**	**-16.000**	**-12.000**	**0**

Investition S-2520-001 Sanierung Alte Käserei Pfärrich

Nr.	Investitionsmaßnahmen Einzahlungs- und Auszahlungsarten	Gesamtang. z. Maßnahme -nachrichtl.-	Bisher finanziert	Ermächtungs übertragungen aus Vorvorj.	Ergebnis 2023	Ansatz 2024	Ansatz 2025	VE
		EUR						
		1	2	3	4	5	6	7
8	Auszahlungen für Baumaßnahmen	-175.500	0,00	0	0,00	-5.000	0	0
13	**Summe der Auszahlungen aus Investitionstätigkeit (Summe aus Nummern 7 bis 12)**	**-175.500**	**0,00**	**0**	**0,00**	**-5.000**	**0**	**0**
14	**Saldo aus Investitionstätigkeit (Saldo aus Nummern 6 und 13)**	**-175.500**	**0,00**	**0**	**0,00**	**-5.000**	**0**	**0**
16	**Gesamtkosten der Maßnahme (Summe aus Nummern 13 und 15)**	**-175.500**	**0,00**	**0**	**0,00**	**-5.000**	**0**	**0**

Amtzell
Bärenstark.

Produktbeschreibung
Produktgruppe 2620 Musikpflege

Gemeinde Amtzell

Produktbereich	26	Theater, Konzerte, Musikschulen
Produktgruppe	2620	Musikpflege

Verantw. Person	Kämmerin Monika Gauß
Kurzbeschreibung	Förderung des ehrenamtlichen Engagements in den Musikkapellen und Chören in Amtzell und Pfärrich Zweigstelle der Jugendmusikschule Württembergisches Allgäu
Allgemeine Ziele	Bestmögliche Förderung der musikalischen Aus- und Weiterbildung Umfassende Unterstützung bei der Durchführung von Konzerten, auch durch Bereitsstellung geeigneter Räumlichkeiten

Amtzell
Bärenstark.

Teilergebnishaushalt einschließlich Finanzplanung
Produktgruppe 2620 Musikpflege

Gemeinde Amtzell

Nr.	Bezeichnung	Ergebnis 2023	Ansatz 2024	Ansatz 2025	Plan 2026	Plan 2027	Plan 2028
		EUR					
		1	2	3	4	5	6
1	Steuern und ähnliche Abgaben	0,00	0	0	0	0	0
2	Zuweisungen und Zuwendungen, Umlagen	3.462,77	3.360	3.500	3.500	3.500	3.500
3	Aufgelöste Investitionszuwendungen und -beiträge	0,00	0	0	0	0	0
4	Sonstige Transfererträge	0,00	0	0	0	0	0
5	Entgelte für öffentliche Leistungen oder Einrichtungen	0,00	0	0	0	0	0
6	Sonstige privatrechtliche Leistungsentgelte	0,00	0	0	0	0	0
7	Kostenerstattungen und Kostenumlagen	0,00	0	0	0	0	0
8	Zinsen und ähnliche Erträge	0,00	0	0	0	0	0
9	Aktivierte Eigenleistungen und Bestandveränderungen	0,00	0	0	0	0	0
10	Sonstige ordentliche Erträge	0,00	0	0	0	0	0
11	**Anteilige ordentliche Erträge (Summe aus Nummern 1 bis 10)**	**3.462,77**	**3.360**	**3.500**	**3.500**	**3.500**	**3.500**
12	Personalaufwendungen	0,00	0	0	0	0	0
13	Versorgungsaufwendungen	0,00	0	0	0	0	0
14	Aufwendungen für Sach- und Dienstleistungen	-1.390,33	-2.500	-2.780	-2.780	-2.780	-2.780
15	Abschreibungen	0,00	0	0	0	0	0
16	Zinsen und ähnliche Aufwendungen	0,00	0	0	0	0	0
17	Transferaufwendungen	-80.607,89	-88.320	-93.900	-93.900	-93.900	-93.900
18	Sonstige ordentliche Aufwendungen	-474,91	-450	-500	-500	-500	-500
19	**Anteilige ordentliche Aufwendungen (Summe aus Nummern 12 bis 18)**	**-82.473,13**	**-91.270**	**-97.180**	**-97.180**	**-97.180**	**-97.180**
20	**Anteiliges veranschlagtes ordentliches Ergebnis (Summe aus Nummern 11 und 19)**	**-79.010,36**	**-87.910**	**-93.680**	**-93.680**	**-93.680**	**-93.680**
21	Erträge aus internen Leistungen	0,00	0	0	0	0	0
22	Aufwendungen für interne Leistungen	-1.503,08	-990	-2.200	-2.200	-2.300	-2.300
23	kalkulatorische Kosten	0,00	0	0	0	0	0
24	**Veranschlagtes kalkulatorisches Ergebnis (Saldo aus Nummern 21 bis 23)**	**-1.503,08**	**-990**	**-2.200**	**-2.200**	**-2.300**	**-2.300**
25	**Veranschlagter Nettoressourcenbedarf/-überschuss (Summe aus Nummer 20 und 24)**	**-80.513,44**	**-88.900**	**-95.880**	**-95.880**	**-95.980**	**-95.980**

Amtzell
Bärenstark.

Teilfinanzhaushalt einschließlich Finanzplanung
Produktgruppe 2620 Musikpflege

Gemeinde Amtzell

Nr.	Bezeichnung	Ergebnis 2023	Ansatz 2024	Ansatz 2025	VE	Plan 2026	Plan 2027	Plan 2028
		EUR						
		1	2	3	4	5	6	7
1	Summe der Einzahlungen aus laufender Verwaltungstätigkeit (ohne außerordentliche zahlungswirksame Erträge aus Vermögensveräußerung)	3.354,64	3.360	3.500	0	3.500	3.500	3.500
2	Summe der Auszahlungen aus laufender Verwaltungstätigkeit	-82.898,23	-91.270	-97.180	0	-97.180	-97.180	-97.180
3	**Anteiliger Zahlungsmittelüberschuss/-bedarf des Ergebnishaushalts (Saldo aus Nummern 1 und 2)**	**-79.543,59**	**-87.910**	**-93.680**	**0**	**-93.680**	**-93.680**	**-93.680**
4	Einzahlungen aus Investitionszuwendungen	0,00	0	14.000	0	0	0	0
5	Einzahlungen aus Investitionsbeiträgen und ähnlichen Entgelten für Investitionstätigkeit	0,00	0	0	0	0	0	0
6	Einzahlungen aus der Veräußerung von Sachvermögen	0,00	0	0	0	0	0	0
7	Einzahlungen aus der Veräußerung von Finanzvermögen	0,00	0	0	0	0	0	0
8	Einzahlungen für sonstige Investitionstätigkeit	0,00	0	0	0	0	0	0
9	**Einzahlungen aus Investitionstätigkeit (Summe aus Nummern 4 bis 8)**	**0,00**	**0**	**14.000**	**0**	**0**	**0**	**0**
10	Auszahlungen für den Erwerb von Grundstücken und Gebäuden	0,00	0	-20.000	0	0	0	0
11	Auszahlungen für Baumaßnahmen	0,00	0	0	0	0	0	0
12	Auszahlungen für den Erwerb von beweglichem Sachvermögen	0,00	0	0	0	0	0	0
13	Auszahlungen für den Erwerb von Finanzvermögen	0,00	0	0	0	0	0	0
14	Auszahlungen für Investitionsförderungsmaßnahmen	0,00	0	0	0	0	0	0
15	Auszahlungen für den Erwerb von immateriellen Vermögensgegenständen	0,00	0	0	0	0	0	0
16	**Auszahlungen aus Investitionstätigkeit (Summe aus Nummern 10 bis 15)**	**0,00**	**0**	**-20.000**	**0**	**0**	**0**	**0**
17	**Anteiliger veranschlagter Finanzierungsmittel-überschuss/-bedarf aus Investitionstätigkeit (Saldo aus Numern 9 und 16)**	**0,00**	**0**	**-6.000**	**0**	**0**	**0**	**0**
18	**Anteiliger veranschlagter Finanzierungsmittel- (Saldo aus Nummern 3 und 17)**	**-79.543,59**	**-87.910**	**-99.680**	**0**	**-93.680**	**-93.680**	**-93.680**

Amtzell
Bärenstark.

Einzeldarstellung der Investitionsmaßnahmen
Produktgruppe 2620 Musikpflege

Gemeinde Amtzell

Investition I-2620-000 Alte Schule Pfärrich, öffentliche Nutzung

Nr.	Investitionsmaßnahmen Einzahlungs- und Auszahlungsarten	Gesamtang. z. Maßnahme -nachrichtl.-	Bisher finanziert	Ermächtungs übertragungen aus Vorvorj.	Ergebnis 2023	Ansatz 2024	Ansatz 2025	VE
		EUR						
		1	2	3	4	5	6	7
1	Einzahlungen aus Investitionszuwendungen	14.000	0,00	0	0,00	0	14.000	0
6	**Summe der Einzahlungen aus Investitionstätigkeit (Summe aus Nummern 1 bis 5)**	**14.000**	**0,00**	**0**	**0,00**	**0**	**14.000**	**0**
7	Auszahlungen für den Erwerb von Grundstücken und Gebäuden	-20.000	0,00	0	0,00	0	-20.000	0
13	**Summe der Auszahlungen aus Investitionstätigkeit (Summe aus Nummern 7 bis 12)**	**-20.000**	**0,00**	**0**	**0,00**	**0**	**-20.000**	**0**
14	**Saldo aus Investitionstätigkeit (Saldo aus Nummern 6 und 13)**	**-6.000**	**0,00**	**0**	**0,00**	**0**	**-6.000**	**0**
16	**Gesamtkosten der Maßnahme (Summe aus Nummern 13 und 15)**	**-20.000**	**0,00**	**0**	**0,00**	**0**	**-20.000**	**0**

Amtzell
Bärenstark.

Produktbeschreibung
Produktgruppe 2720 Bibliotheken

Gemeinde Amtzell

Produktbereich	27	Volkshochschulen, Bibliotheken, kulturpädagogische Einrichtungen
Produktgruppe	2720	Bibliotheken

Verantw. Person	Hauptamtsleiter Luca Reisner
Kurzbeschreibung	Bereitstellung der öffentlichen Bücherei
Allgemeine Ziele	Ortsnahe und bedarfsgerechte Angebote zur Information, Kommunikation, Unterstützung von Aus-, Fort-, Weiterbildung und Freizeitgestaltung sowie Förderung des kreativen Mediengebrauchs Vermittlung von Impulsen und Anregungen zur Beschäftigung mit Kunst und Literatur, Theater, Musik, aktuellen Themen

Amtzell
Bärenstark.

Teilergebnishaushalt einschließlich Finanzplanung
Produktgruppe 2720 Bibliotheken

Gemeinde Amtzell

Nr.	Bezeichnung	Ergebnis 2023	Ansatz 2024	Ansatz 2025	Plan 2026	Plan 2027	Plan 2028
		EUR					
		1	2	3	4	5	6
1	Steuern und ähnliche Abgaben	0,00	0	0	0	0	0
2	Zuweisungen und Zuwendungen, Umlagen	0,00	0	0	0	0	0
3	Aufgelöste Investitionszuwendungen und -beiträge	0,00	0	0	0	0	0
4	Sonstige Transfererträge	0,00	0	0	0	0	0
5	Entgelte für öffentliche Leistungen oder Einrichtungen	0,00	0	0	0	0	0
6	Sonstige privatrechtliche Leistungsentgelte	312,00	300	400	400	400	400
7	Kostenerstattungen und Kostenumlagen	0,00	0	0	0	0	0
8	Zinsen und ähnliche Erträge	0,00	0	0	0	0	0
9	Aktivierte Eigenleistungen und Bestandveränderungen	0,00	0	0	0	0	0
10	Sonstige ordentliche Erträge	0,00	0	0	0	0	0
11	**Anteilige ordentliche Erträge (Summe aus Nummern 1 bis 10)**	**312,00**	**300**	**400**	**400**	**400**	**400**
12	Personalaufwendungen	-3.503,27	-2.995	-3.994	-4.069	-4.151	-4.275
13	Versorgungsaufwendungen	0,00	0	0	0	0	0
14	Aufwendungen für Sach- und Dienstleistungen	-6.312,27	-7.400	-7.900	-7.500	-7.500	-7.500
15	Abschreibungen	-437,98	-224	-117	-117	-117	-117
16	Zinsen und ähnliche Aufwendungen	0,00	0	0	0	0	0
17	Transferaufwendungen	0,00	0	0	0	0	0
18	Sonstige ordentliche Aufwendungen	0,00	-650	-250	-250	-250	-250
19	**Anteilige ordentliche Aufwendungen (Summe aus Nummern 12 bis 18)**	**-10.253,52**	**-11.269**	**-12.261**	**-11.936**	**-12.018**	**-12.142**
20	**Anteiliges veranschlagtes ordentliches Ergebnis (Summe aus Nummern 11 und 19)**	**-9.941,52**	**-10.969**	**-11.861**	**-11.536**	**-11.618**	**-11.742**
21	Erträge aus internen Leistungen	0,00	0	0	0	0	0
22	Aufwendungen für interne Leistungen	0,00	0	0	0	0	0
23	kalkulatorische Kosten	0,00	0	0	0	0	0
24	**Veranschlagtes kalkulatorisches Ergebnis (Saldo aus Nummern 21 bis 23)**	**0,00**	**0**	**0**	**0**	**0**	**0**
25	**Veranschlagter Nettoressourcenbedarf/-überschuss (Summe aus Nummer 20 und 24)**	**-9.941,52**	**-10.969**	**-11.861**	**-11.536**	**-11.618**	**-11.742**

Amtzell
Bärenstark.

Teilfinanzhaushalt einschließlich Finanzplanung
Produktgruppe 2720 Bibliotheken

Gemeinde Amtzell

Nr.	Bezeichnung	Ergebnis 2023	Ansatz 2024	Ansatz 2025	VE	Plan 2026	Plan 2027	Plan 2028
		EUR						
		1	2	3	4	5	6	7
1	Summe der Einzahlungen aus laufender Verwaltungstätigkeit (ohne außerordentliche zahlungswirksame Erträge aus Vermögensveräußerung)	312,00	300	400	0	400	400	400
2	Summe der Auszahlungen aus laufender Verwaltungstätigkeit	-9.927,55	-11.045	-12.144	0	-11.819	-11.901	-12.025
3	**Anteiliger Zahlungsmittelüberschuss/-bedarf des Ergebnishaushalts (Saldo aus Nummern 1 und 2)**	**-9.615,55**	**-10.745**	**-11.744**	**0**	**-11.419**	**-11.501**	**-11.625**
4	Einzahlungen aus Investitionszuwendungen	0,00	0	0	0	0	0	0
5	Einzahlungen aus Investitionsbeiträgen und ähnlichen Entgelten für Investitionstätigkeit	0,00	0	0	0	0	0	0
6	Einzahlungen aus der Veräußerung von Sachvermögen	0,00	0	0	0	0	0	0
7	Einzahlungen aus der Veräußerung von Finanzvermögen	0,00	0	0	0	0	0	0
8	Einzahlungen für sonstige Investitionstätigkeit	0,00	0	0	0	0	0	0
9	**Einzahlungen aus Investitionstätigkeit (Summe aus Nummern 4 bis 8)**	**0,00**	**0**	**0**	**0**	**0**	**0**	**0**
10	Auszahlungen für den Erwerb von Grundstücken und Gebäuden	0,00	0	0	0	0	0	0
11	Auszahlungen für Baumaßnahmen	0,00	0	0	0	0	0	0
12	Auszahlungen für den Erwerb von beweglichem Sachvermögen	0,00	0	-3.000	0	0	0	0
13	Auszahlungen für den Erwerb von Finanzvermögen	0,00	0	0	0	0	0	0
14	Auszahlungen für Investitionsförderungsmaßnahmen	0,00	0	0	0	0	0	0
15	Auszahlungen für den Erwerb von immateriellen Vermögensgegenständen	0,00	0	0	0	0	0	0
16	**Auszahlungen aus Investitionstätigkeit (Summe aus Nummern 10 bis 15)**	**0,00**	**0**	**-3.000**	**0**	**0**	**0**	**0**
17	**Anteiliger veranschlagter Finanzierungsmittel-überschuss/-bedarf aus Investitionstätigkeit (Saldo aus Numern 9 und 16)**	**0,00**	**0**	**-3.000**	**0**	**0**	**0**	**0**
18	**Anteiliger veranschlagter Finanzierungsmittel- (Saldo aus Nummern 3 und 17)**	**-9.615,55**	**-10.745**	**-14.744**	**0**	**-11.419**	**-11.501**	**-11.625**

Amtzell
Bärenstark.

Einzeldarstellung der Investitionsmaßnahmen
Produktgruppe 2720 Bibliotheken

Gemeinde Amtzell

Investition I-2720-000 Investitionen Bücherei

Nr.	Investitionsmaßnahmen Einzahlungs- und Auszahlungsarten	Gesamtang. z. Maßnahme -nachrichtl.-	Bisher finanziert	Ermächtungs übertragungen aus Vorvorj.	Ergebnis 2023	Ansatz 2024	Ansatz 2025	VE
		EUR						
		1	2	3	4	5	6	7
9	Auszahlungen für den Erwerb von beweglichem Sachvermögen	-3.000	0,00	0	0,00	0	-3.000	0
13	**Summe der Auszahlungen aus Investitionstätigkeit (Summe aus Nummern 7 bis 12)**	**-3.000**	**0,00**	**0**	**0,00**	**0**	**-3.000**	**0**
14	**Saldo aus Investitionstätigkeit (Saldo aus Nummern 6 und 13)**	**-3.000**	**0,00**	**0**	**0,00**	**0**	**-3.000**	**0**
16	**Gesamtkosten der Maßnahme (Summe aus Nummern 13 und 15)**	**-3.000**	**0,00**	**0**	**0,00**	**0**	**-3.000**	**0**

Amtzell
Bärenstark.

Produktbeschreibung
Produktgruppe 2810 Sonstige Kulturpflege

Gemeinde Amtzell

Produktbereich	28	Sonstige Kulturpflege
Produktgruppe	2810	Sonstige Kulturpflege

Verantw. Person	Hauptamtsleiter Luca Reisner Arbeitskreis Heimatpflege: Kämmereisachbearbeiterin Bettina Reicke
Kurzbeschreibung	Förderung der Kulturpflege und von Kulturveranstaltungen
Allgemeine Ziele	Bestmögliche Unterstützung des Arbeitskreises Heimatpflege Erhaltung der gemeindespezifischen Traditionen

Amtzell
Bärenstark.

Teilergebnishaushalt einschließlich Finanzplanung
Produktgruppe 2810 Sonstige Kulturpflege

Gemeinde Amtzell

Nr.	Bezeichnung	Ergebnis 2023	Ansatz 2024	Ansatz 2025	Plan 2026	Plan 2027	Plan 2028
		EUR					
		1	2	3	4	5	6
1	Steuern und ähnliche Abgaben	0,00	0	0	0	0	0
2	Zuweisungen und Zuwendungen, Umlagen	0,00	0	0	0	0	0
3	Aufgelöste Investitionszuwendungen und -beiträge	0,00	0	0	0	0	0
4	Sonstige Transfererträge	0,00	0	0	0	0	0
5	Entgelte für öffentliche Leistungen oder Einrichtungen	0,00	0	0	0	0	0
6	Sonstige privatrechtliche Leistungsentgelte	5.692,37	4.100	6.900	6.900	6.900	6.900
7	Kostenerstattungen und Kostenumlagen	0,00	0	0	0	0	0
8	Zinsen und ähnliche Erträge	0,00	0	0	0	0	0
9	Aktivierte Eigenleistungen und Bestandveränderungen	0,00	0	0	0	0	0
10	Sonstige ordentliche Erträge	0,00	0	0	0	0	0
11	**Anteilige ordentliche Erträge (Summe aus Nummern 1 bis 10)**	**5.692,37**	**4.100**	**6.900**	**6.900**	**6.900**	**6.900**
12	Personalaufwendungen	0,00	0	0	0	0	0
13	Versorgungsaufwendungen	0,00	0	0	0	0	0
14	Aufwendungen für Sach- und Dienstleistungen	-12.109,60	-15.930	-15.450	-15.090	-15.090	-15.090
15	Abschreibungen	0,00	0	0	0	0	0
16	Zinsen und ähnliche Aufwendungen	0,00	0	0	0	0	0
17	Transferaufwendungen	-12.013,59	-9.000	-7.000	-6.400	-6.400	-6.400
18	Sonstige ordentliche Aufwendungen	-595,71	-610	-610	-610	-610	-610
19	**Anteilige ordentliche Aufwendungen (Summe aus Nummern 12 bis 18)**	**-24.718,90**	**-25.540**	**-23.060**	**-22.100**	**-22.100**	**-22.100**
20	**Anteiliges veranschlagtes ordentliches Ergebnis (Summe aus Nummern 11 und 19)**	**-19.026,53**	**-21.440**	**-16.160**	**-15.200**	**-15.200**	**-15.200**
21	Erträge aus internen Leistungen	0,00	0	0	0	0	0
22	Aufwendungen für interne Leistungen	-25.315,34	-14.600	-37.900	-37.500	-38.500	-38.800
23	kalkulatorische Kosten	0,00	0	0	0	0	0
24	**Veranschlagtes kalkulatorisches Ergebnis (Saldo aus Nummern 21 bis 23)**	**-25.315,34**	**-14.600**	**-37.900**	**-37.500**	**-38.500**	**-38.800**
25	**Veranschlagter Nettoressourcenbedarf/-überschuss (Summe aus Nummer 20 und 24)**	**-44.341,87**	**-36.040**	**-54.060**	**-52.700**	**-53.700**	**-54.000**

Amtzell
Bärenstark.

Teilfinanzhaushalt einschließlich Finanzplanung
Produktgruppe 2810 Sonstige Kulturpflege

Gemeinde Amtzell

Nr.	Bezeichnung	Ergebnis 2023	Ansatz 2024	Ansatz 2025	VE	Plan 2026	Plan 2027	Plan 2028
		EUR						
		1	2	3	4	5	6	7
1	Summe der Einzahlungen aus laufender Verwaltungstätigkeit (ohne außerordentliche zahlungswirksame Erträge aus Vermögensveräußerung)	4.527,92	4.100	6.900	0	6.900	6.900	6.900
2	Summe der Auszahlungen aus laufender Verwaltungstätigkeit	-20.396,13	-25.540	-23.060	0	-22.100	-22.100	-22.100
3	**Anteiliger Zahlungsmittelüberschuss/-bedarf des Ergebnishaushalts (Saldo aus Nummern 1 und 2)**	**-15.868,21**	**-21.440**	**-16.160**	**0**	**-15.200**	**-15.200**	**-15.200**
4	Einzahlungen aus Investitionszuwendungen	0,00	0	0	0	0	0	0
5	Einzahlungen aus Investitionsbeiträgen und ähnlichen Entgelten für Investitionstätigkeit	0,00	0	0	0	0	0	0
6	Einzahlungen aus der Veräußerung von Sachvermögen	0,00	0	0	0	0	0	0
7	Einzahlungen aus der Veräußerung von Finanzvermögen	0,00	0	0	0	0	0	0
8	Einzahlungen für sonstige Investitionstätigkeit	0,00	0	0	0	0	0	0
9	**Einzahlungen aus Investitionstätigkeit (Summe aus Nummern 4 bis 8)**	**0,00**	**0**	**0**	**0**	**0**	**0**	**0**
10	Auszahlungen für den Erwerb von Grundstücken und Gebäuden	0,00	0	0	0	0	0	0
11	Auszahlungen für Baumaßnahmen	0,00	0	0	0	0	0	0
12	Auszahlungen für den Erwerb von beweglichem Sachvermögen	0,00	0	0	0	0	0	0
13	Auszahlungen für den Erwerb von Finanzvermögen	0,00	0	0	0	0	0	0
14	Auszahlungen für Investitionsförderungsmaßnahmen	0,00	0	0	0	0	0	0
15	Auszahlungen für den Erwerb von immateriellen Vermögensgegenständen	0,00	0	0	0	0	0	0
16	**Auszahlungen aus Investitionstätigkeit (Summe aus Nummern 10 bis 15)**	**0,00**	**0**	**0**	**0**	**0**	**0**	**0**
17	**Anteiliger veranschlagter Finanzierungsmittel-überschuss/-bedarf aus Investitionstätigkeit (Saldo aus Numern 9 und 16)**	**0,00**	**0**	**0**	**0**	**0**	**0**	**0**
18	**Anteiliger veranschlagter Finanzierungsmittel- (Saldo aus Nummern 3 und 17)**	**-15.868,21**	**-21.440**	**-16.160**	**0**	**-15.200**	**-15.200**	**-15.200**

Amtzell
Bärenstark.

Produktbeschreibung
Produktgruppe 2910 Förderung von Kirchengemeinden u. sonst. Religionsgemeinschaften

Gemeinde Amtzell

Produktbereich	29	Förderung von Kirchengemeinden u. sonst. Religionsgemeinschaften
Produktgruppe	2910	Förderung von Kirchengemeinden u. sonst. Religionsgemeinschaften
Verantw. Person	Hauptamtsleiter Luca Reisner	
Kurzbeschreibung	Förderung von Religionsgemeinschaften zur Unterhaltung kirchlicher Bauten	

Amtzell
Bärenstark.

Teilergebnishaushalt einschließlich Finanzplanung
Produktgruppe 2910 Förderung von Kirchengemeinden u. sonst. Religionsgemeinschaften

Gemeinde Amtzell

Nr.	Bezeichnung	Ergebnis 2023	Ansatz 2024	Ansatz 2025	Plan 2026	Plan 2027	Plan 2028
		EUR					
		1	2	3	4	5	6
1	Steuern und ähnliche Abgaben	0,00	0	0	0	0	0
2	Zuweisungen und Zuwendungen, Umlagen	0,00	0	0	0	0	0
3	Aufgelöste Investitionszuwendungen und -beiträge	0,00	0	0	0	0	0
4	Sonstige Transfererträge	0,00	0	0	0	0	0
5	Entgelte für öffentliche Leistungen oder Einrichtungen	0,00	0	0	0	0	0
6	Sonstige privatrechtliche Leistungsentgelte	0,00	0	0	0	0	0
7	Kostenerstattungen und Kostenumlagen	0,00	0	0	0	0	0
8	Zinsen und ähnliche Erträge	0,00	0	0	0	0	0
9	Aktivierte Eigenleistungen und Bestandveränderungen	0,00	0	0	0	0	0
10	Sonstige ordentliche Erträge	0,00	0	0	0	0	0
11	**Anteilige ordentliche Erträge (Summe aus Nummern 1 bis 10)**	**0,00**	**0**	**0**	**0**	**0**	**0**
12	Personalaufwendungen	0,00	0	0	0	0	0
13	Versorgungsaufwendungen	0,00	0	0	0	0	0
14	Aufwendungen für Sach- und Dienstleistungen	-1.054,56	-870	-480	-480	-480	-480
15	Abschreibungen	-922,25	-922	-922	-922	-922	-922
16	Zinsen und ähnliche Aufwendungen	0,00	0	0	0	0	0
17	Transferaufwendungen	-5.030,32	-400	-400	-400	-400	-400
18	Sonstige ordentliche Aufwendungen	0,00	0	0	0	0	0
19	**Anteilige ordentliche Aufwendungen (Summe aus Nummern 12 bis 18)**	**-7.007,13**	**-2.192**	**-1.802**	**-1.802**	**-1.802**	**-1.802**
20	**Anteiliges veranschlagtes ordentliches Ergebnis (Summe aus Nummern 11 und 19)**	**-7.007,13**	**-2.192**	**-1.802**	**-1.802**	**-1.802**	**-1.802**
21	Erträge aus internen Leistungen	0,00	0	0	0	0	0
22	Aufwendungen für interne Leistungen	0,00	0	0	0	0	0
23	kalkulatorische Kosten	0,00	0	0	0	0	0
24	**Veranschlagtes kalkulatorisches Ergebnis (Saldo aus Nummern 21 bis 23)**	**0,00**	**0**	**0**	**0**	**0**	**0**
25	**Veranschlagter Nettoressourcenbedarf/-überschuss (Summe aus Nummer 20 und 24)**	**-7.007,13**	**-2.192**	**-1.802**	**-1.802**	**-1.802**	**-1.802**

Amtzell
Bärenstark.

Teilfinanzhaushalt einschließlich Finanzplanung
Produktgruppe 2910 Förderung von Kirchengemeinden u. sonst. Religionsgemeinschaften

Gemeinde Amtzell

Nr.	Bezeichnung	Ergebnis 2023	Ansatz 2024	Ansatz 2025	VE	Plan 2026	Plan 2027	Plan 2028
		EUR						
		1	2	3	4	5	6	7
1	Summe der Einzahlungen aus laufender Verwaltungstätigkeit (ohne außerordentliche zahlungswirksame Erträge aus Vermögensveräußerung)	0,00	0	0	0	0	0	0
2	Summe der Auszahlungen aus laufender Verwaltungstätigkeit	-535,77	-1.270	-880	0	-880	-880	-880
3	**Anteiliger Zahlungsmittelüberschuss/-bedarf des Ergebnishaushalts (Saldo aus Nummern 1 und 2)**	**-535,77**	**-1.270**	**-880**	**0**	**-880**	**-880**	**-880**
4	Einzahlungen aus Investitionszuwendungen	0,00	0	0	0	0	0	0
5	Einzahlungen aus Investitionsbeiträgen und ähnlichen Entgelten für Investitionstätigkeit	0,00	0	0	0	0	0	0
6	Einzahlungen aus der Veräußerung von Sachvermögen	0,00	0	0	0	0	0	0
7	Einzahlungen aus der Veräußerung von Finanzvermögen	0,00	0	0	0	0	0	0
8	Einzahlungen für sonstige Investitionstätigkeit	0,00	0	0	0	0	0	0
9	**Einzahlungen aus Investitionstätigkeit (Summe aus Nummern 4 bis 8)**	**0,00**	**0**	**0**	**0**	**0**	**0**	**0**
10	Auszahlungen für den Erwerb von Grundstücken und Gebäuden	0,00	0	0	0	0	0	0
11	Auszahlungen für Baumaßnahmen	0,00	0	0	0	0	0	0
12	Auszahlungen für den Erwerb von beweglichem Sachvermögen	0,00	0	0	0	0	0	0
13	Auszahlungen für den Erwerb von Finanzvermögen	0,00	0	0	0	0	0	0
14	Auszahlungen für Investitionsförderungsmaßnahmen	-46.112,42	0	0	0	0	0	0
15	Auszahlungen für den Erwerb von immateriellen Vermögensgegenständen	0,00	0	0	0	0	0	0
16	**Auszahlungen aus Investitionstätigkeit (Summe aus Nummern 10 bis 15)**	**-46.112,42**	**0**	**0**	**0**	**0**	**0**	**0**
17	**Anteiliger veranschlagter Finanzierungsmittel-überschuss/-bedarf aus Investitionstätigkeit (Saldo aus Numern 9 und 16)**	**-46.112,42**	**0**	**0**	**0**	**0**	**0**	**0**
18	**Anteiliger veranschlagter Finanzierungsmittel- (Saldo aus Nummern 3 und 17)**	**-46.648,19**	**-1.270**	**-880**	**0**	**-880**	**-880**	**-880**

Amtzell
Bärenstark.

Produktbeschreibung
Produktgruppe 3140 Soziale Einrichtungen

Gemeinde Amtzell

Produktbereich	31	Soziale Hilfen
Produktgruppe	3140	Soziale Einrichtungen

Verantw. Person	Stabstelle Amtsleitungen Raphael Le Cossec
Kurzbeschreibung	Soziale Einrichtungen für Wohnungslose, Flüchtlinge und Asylberechtigte durch Bereitstellung und Unterhaltung der Gebäude Schloßweg 7, Haslacher Straße 8 (im Gemeindeeigentum) und Korb 6 (angemietete Räumlichkeiten)
Allgemeine Ziele	Wirtschaftlicher Betrieb der Einrichtungen Sicherstellung der Unterbringung auch durch Suche langfristig geeigneter Unterbringungsmöglichkeiten

Amtzell
Bärenstark.

Teilergebnishaushalt einschließlich Finanzplanung
Produktgruppe 3140 Soziale Einrichtungen

Gemeinde Amtzell

Nr.	Bezeichnung	Ergebnis 2023	Ansatz 2024	Ansatz 2025	Plan 2026	Plan 2027	Plan 2028
		EUR					
		1	2	3	4	5	6
1	Steuern und ähnliche Abgaben	0,00	0	0	0	0	0
2	Zuweisungen und Zuwendungen, Umlagen	1.950,00	0	0	0	0	0
3	Aufgelöste Investitionszuwendungen und -beiträge	818,07	818	0	0	0	0
4	Sonstige Transfererträge	0,00	0	0	0	0	0
5	Entgelte für öffentliche Leistungen oder Einrichtungen	226.418,90	298.730	331.950	332.250	332.250	332.250
6	Sonstige privatrechtliche Leistungsentgelte	11.182,72	9.900	12.000	12.000	12.000	0
7	Kostenerstattungen und Kostenumlagen	0,00	0	0	0	0	0
8	Zinsen und ähnliche Erträge	0,00	0	0	0	0	0
9	Aktivierte Eigenleistungen und Bestandveränderungen	0,00	0	0	0	0	0
10	Sonstige ordentliche Erträge	0,00	0	0	0	0	0
11	**Anteilige ordentliche Erträge (Summe aus Nummern 1 bis 10)**	**240.369,69**	**309.448**	**343.950**	**344.250**	**344.250**	**332.250**
12	Personalaufwendungen	-40.270,81	-36.949	-36.815	-36.831	-36.682	-37.782
13	Versorgungsaufwendungen	0,00	0	0	0	0	0
14	Aufwendungen für Sach- und Dienstleistungen	-243.269,25	-286.585	-293.160	-294.360	-294.360	-294.360
15	Abschreibungen	-33.826,77	-23.121	-7.167	-4.957	-4.957	-4.957
16	Zinsen und ähnliche Aufwendungen	0,00	0	0	0	0	0
17	Transferaufwendungen	0,00	0	0	0	0	0
18	Sonstige ordentliche Aufwendungen	-12.365,36	-6.845	-21.980	-21.980	-21.980	-21.980
19	**Anteilige ordentliche Aufwendungen (Summe aus Nummern 12 bis 18)**	**-329.732,19**	**-353.500**	**-359.122**	**-358.128**	**-357.979**	**-359.079**
20	**Anteiliges veranschlagtes ordentliches Ergebnis (Summe aus Nummern 11 und 19)**	**-89.362,50**	**-44.052**	**-15.172**	**-13.878**	**-13.729**	**-26.829**
21	Erträge aus internen Leistungen	0,00	0	0	0	0	0
22	Aufwendungen für interne Leistungen	-15.915,38	-14.120	-24.800	-24.600	-25.170	-25.018
23	kalkulatorische Kosten	0,00	0	0	0	0	0
24	**Veranschlagtes kalkulatorisches Ergebnis (Saldo aus Nummern 21 bis 23)**	**-15.915,38**	**-14.120**	**-24.800**	**-24.600**	**-25.170**	**-25.018**
25	**Veranschlagter Nettoressourcenbedarf/-überschuss (Summe aus Nummer 20 und 24)**	**-105.277,88**	**-58.172**	**-39.972**	**-38.478**	**-38.899**	**-51.847**

Amtzell
Bärenstark.

Teilfinanzhaushalt einschließlich Finanzplanung
Produktgruppe 3140 Soziale Einrichtungen

Gemeinde Amtzell

Nr.	Bezeichnung	Ergebnis 2023	Ansatz 2024	Ansatz 2025	VE	Plan 2026	Plan 2027	Plan 2028
		EUR						
		1	2	3	4	5	6	7
1	Summe der Einzahlungen aus laufender Verwaltungstätigkeit (ohne außerordentliche zahlungswirksame Erträge aus Vermögensveräußerung)	246.432,60	308.630	343.950	0	344.250	344.250	332.250
2	Summe der Auszahlungen aus laufender Verwaltungstätigkeit	-328.374,96	-330.379	-351.955	0	-353.171	-353.022	-354.122
3	**Anteiliger Zahlungsmittelüberschuss/-bedarf des Ergebnishaushalts (Saldo aus Nummern 1 und 2)**	**-81.942,36**	**-21.749**	**-8.005**	**0**	**-8.921**	**-8.772**	**-21.872**
4	Einzahlungen aus Investitionszuwendungen	0,00	0	0	0	0	0	0
5	Einzahlungen aus Investitionsbeiträgen und ähnlichen Entgelten für Investitionstätigkeit	0,00	0	0	0	0	0	0
6	Einzahlungen aus der Veräußerung von Sachvermögen	0,00	0	0	0	0	0	0
7	Einzahlungen aus der Veräußerung von Finanzvermögen	0,00	0	0	0	0	0	0
8	Einzahlungen für sonstige Investitionstätigkeit	0,00	0	0	0	0	0	0
9	**Einzahlungen aus Investitionstätigkeit (Summe aus Nummern 4 bis 8)**	**0,00**	**0**	**0**	**0**	**0**	**0**	**0**
10	Auszahlungen für den Erwerb von Grundstücken und Gebäuden	0,00	0	0	0	0	0	0
11	Auszahlungen für Baumaßnahmen	-25.549,45	0	0	0	0	0	0
12	Auszahlungen für den Erwerb von beweglichem Sachvermögen	-5.660,42	-10.000	-10.000	0	-5.000	-5.000	-5.000
13	Auszahlungen für den Erwerb von Finanzvermögen	0,00	0	0	0	0	0	0
14	Auszahlungen für Investitionsförderungsmaßnahmen	0,00	0	0	0	0	0	0
15	Auszahlungen für den Erwerb von immateriellen Vermögensgegenständen	0,00	0	0	0	0	0	0
16	**Auszahlungen aus Investitionstätigkeit (Summe aus Nummern 10 bis 15)**	**-31.209,87**	**-10.000**	**-10.000**	**0**	**-5.000**	**-5.000**	**-5.000**
17	**Anteiliger veranschlagter Finanzierungsmittel-überschuss/-bedarf aus Investitionstätigkeit (Saldo aus Numern 9 und 16)**	**-31.209,87**	**-10.000**	**-10.000**	**0**	**-5.000**	**-5.000**	**-5.000**
18	**Anteiliger veranschlagter Finanzierungsmittel- (Saldo aus Nummern 3 und 17)**	**-113.152,23**	**-31.749**	**-18.005**	**0**	**-13.921**	**-13.772**	**-26.872**

Amtzell
Bärenstark.

Einzeldarstellung der Investitionsmaßnahmen
Produktgruppe 3140 Soziale Einrichtungen

Gemeinde Amtzell

Investition I-3140-000 Anschaffungen zur Unterbringung von Flüchtlingen

Nr.	Investitionsmaßnahmen Einzahlungs- und Auszahlungsarten	Gesamtang. z. Maßnahme -nachrichtl.-	Bisher finanziert	Ermächtungs übertragungen aus Vorvorj.	Ergebnis 2023	Ansatz 2024	Ansatz 2025	VE
		EUR						
		1	2	3	4	5	6	7
1	Einzahlungen aus Investitionszuwendungen	2.000	0,00	0	0,00	0	0	0
6	**Summe der Einzahlungen aus Investitionstätigkeit (Summe aus Nummern 1 bis 5)**	**2.000**	**0,00**	**0**	**0,00**	**0**	**0**	**0**
8	Auszahlungen für Baumaßnahmen	-370.000	-25.549,45	0	-25.549,45	0	0	0
9	Auszahlungen für den Erwerb von beweglichem Sachvermögen	-46.850	-5.660,42	0	-5.660,42	-10.000	-10.000	0
13	**Summe der Auszahlungen aus Investitionstätigkeit (Summe aus Nummern 7 bis 12)**	**-416.850**	**-31.209,87**	**0**	**-31.209,87**	**-10.000**	**-10.000**	**0**
14	**Saldo aus Investitionstätigkeit (Saldo aus Nummern 6 und 13)**	**-414.850**	**-31.209,87**	**0**	**-31.209,87**	**-10.000**	**-10.000**	**0**
16	**Gesamtkosten der Maßnahme (Summe aus Nummern 13 und 15)**	**-416.850**	**-31.209,87**	**0**	**-31.209,87**	**-10.000**	**-10.000**	**0**

Amtzell
Bärenstark.

Produktbeschreibung
Produktgruppe 3180 Sonstige soziale Hilfen und Leistungen

Gemeinde Amtzell

Produktbereich	31	Soziale Hilfen
Produktgruppe	3180	Sonstige soziale Hilfen und Leistungen

Verantw. Person	Stabstelle Amtsleitungen Raphael Le Cossec Kämmerin Monika Gauß
Kurzbeschreibung	Unterstützung des Arbeitskreises Dorfgemeinschaft, des VdK-Ortsverbands und der Tierschutzgemeinschaft bei der Erfüllung ihrer Aufgaben Beratung und Angebote für ältere Menschen außerhalb SGB XII Betreuung und Förderung der Integration von Flüchtlingen, Asylbewerber/-innen und Asylberechtigten
Allgemeine Ziele	Sicherung der Wohlfahrtspflege für sozial oder wirtschaftlich Benachteiligte Sicherung der finanziellen Unterstützung des ehrenamtlichen Engagements in der Seniorenarbeit durch den Verein "Füreinander-Miteinander" und die Initiative "Aktive Senioren" Vernetzung und Ausbau der ehrenamtlichen und professionellen sozialen Einrichtungen in der Gemeinde Bestmögliche Integration der Flüchtlinge und Asylberechtigten in der Gemeinde

Amtzell
Bärenstark.

Teilergebnishaushalt einschließlich Finanzplanung
Produktgruppe 3180 Sonstige soziale Hilfen und Leistungen

Gemeinde Amtzell

Nr.	Bezeichnung	Ergebnis 2023	Ansatz 2024	Ansatz 2025	Plan 2026	Plan 2027	Plan 2028
		EUR					
		1	2	3	4	5	6
1	Steuern und ähnliche Abgaben	0,00	0	0	0	0	0
2	Zuweisungen und Zuwendungen, Umlagen	0,00	0	500	500	500	500
3	Aufgelöste Investitionszuwendungen und -beiträge	1.085,05	1.021	1.791	1.791	1.791	1.791
4	Sonstige Transfererträge	0,00	0	0	0	0	0
5	Entgelte für öffentliche Leistungen oder Einrichtungen	0,00	0	0	0	0	0
6	Sonstige privatrechtliche Leistungsentgelte	800,00	100	0	0	0	0
7	Kostenerstattungen und Kostenumlagen	0,00	0	0	0	0	0
8	Zinsen und ähnliche Erträge	0,00	0	0	0	0	0
9	Aktivierte Eigenleistungen und Bestandveränderungen	0,00	0	0	0	0	0
10	Sonstige ordentliche Erträge	0,00	0	0	0	0	0
11	**Anteilige ordentliche Erträge (Summe aus Nummern 1 bis 10)**	**1.885,05**	**1.121**	**2.291**	**2.291**	**2.291**	**2.291**
12	Personalaufwendungen	-8.588,59	-8.711	-10.708	-11.007	-11.228	-11.564
13	Versorgungsaufwendungen	0,00	0	0	0	0	0
14	Aufwendungen für Sach- und Dienstleistungen	-35.489,23	-31.990	-28.500	-28.510	-28.510	-28.510
15	Abschreibungen	-3.719,98	-4.449	-10.154	-8.487	-8.487	-8.487
16	Zinsen und ähnliche Aufwendungen	0,00	0	0	0	0	0
17	Transferaufwendungen	-8.448,07	-20.300	-9.870	-9.870	-9.870	-9.870
18	Sonstige ordentliche Aufwendungen	-1.181,03	-1.640	-2.620	-2.620	-2.620	-2.620
19	**Anteilige ordentliche Aufwendungen (Summe aus Nummern 12 bis 18)**	**-57.426,90**	**-67.090**	**-61.852**	**-60.494**	**-60.715**	**-61.051**
20	**Anteiliges veranschlagtes ordentliches Ergebnis (Summe aus Nummern 11 und 19)**	**-55.541,85**	**-65.969**	**-59.561**	**-58.203**	**-58.424**	**-58.760**
21	Erträge aus internen Leistungen	0,00	0	0	0	0	0
22	Aufwendungen für interne Leistungen	0,00	-1.760	0	0	0	0
23	kalkulatorische Kosten	0,00	0	0	0	0	0
24	**Veranschlagtes kalkulatorisches Ergebnis (Saldo aus Nummern 21 bis 23)**	**0,00**	**-1.760**	**0**	**0**	**0**	**0**
25	**Veranschlagter Nettoressourcenbedarf/-überschuss (Summe aus Nummer 20 und 24)**	**-55.541,85**	**-67.729**	**-59.561**	**-58.203**	**-58.424**	**-58.760**

Amtzell
Bärenstark.

Teilfinanzhaushalt einschließlich Finanzplanung
Produktgruppe 3180 Sonstige soziale Hilfen und Leistungen

Gemeinde Amtzell

Nr.	Bezeichnung	Ergebnis 2023	Ansatz 2024	Ansatz 2025	VE	Plan 2026	Plan 2027	Plan 2028
		EUR						
		1	2	3	4	5	6	7
1	Summe der Einzahlungen aus laufender Verwaltungstätigkeit (ohne außerordentliche zahlungswirksame Erträge aus Vermögensveräußerung)	800,00	100	500	0	500	500	500
2	Summe der Auszahlungen aus laufender Verwaltungstätigkeit	-54.879,73	-62.641	-51.698	0	-52.007	-52.228	-52.564
3	**Anteiliger Zahlungsmittelüberschuss/-bedarf des Ergebnishaushalts (Saldo aus Nummern 1 und 2)**	**-54.079,73**	**-62.541**	**-51.198**	**0**	**-51.507**	**-51.728**	**-52.064**
4	Einzahlungen aus Investitionszuwendungen	15.402,00	0	40.000	0	0	0	0
5	Einzahlungen aus Investitionsbeiträgen und ähnlichen Entgelten für Investitionstätigkeit	0,00	0	0	0	0	0	0
6	Einzahlungen aus der Veräußerung von Sachvermögen	0,00	0	0	0	0	0	0
7	Einzahlungen aus der Veräußerung von Finanzvermögen	0,00	0	0	0	0	0	0
8	Einzahlungen für sonstige Investitionstätigkeit	0,00	0	0	0	0	0	0
9	**Einzahlungen aus Investitionstätigkeit (Summe aus Nummern 4 bis 8)**	**15.402,00**	**0**	**40.000**	**0**	**0**	**0**	**0**
10	Auszahlungen für den Erwerb von Grundstücken und Gebäuden	-29.707,40	-220.000	0	0	-800	0	0
11	Auszahlungen für Baumaßnahmen	0,00	-850	-850	0	0	0	0
12	Auszahlungen für den Erwerb von beweglichem Sachvermögen	0,00	-24.700	-10.000	0	0	0	0
13	Auszahlungen für den Erwerb von Finanzvermögen	0,00	0	0	0	0	0	0
14	Auszahlungen für Investitionsförderungsmaßnahmen	0,00	-55.000	-85.000	0	0	0	0
15	Auszahlungen für den Erwerb von immateriellen Vermögensgegenständen	0,00	0	0	0	0	0	0
16	**Auszahlungen aus Investitionstätigkeit (Summe aus Nummern 10 bis 15)**	**-29.707,40**	**-300.550**	**-95.850**	**0**	**-800**	**0**	**0**
17	**Anteiliger veranschlagter Finanzierungsmittel-überschuss/-bedarf aus Investitionstätigkeit (Saldo aus Numern 9 und 16)**	**-14.305,40**	**-300.550**	**-55.850**	**0**	**-800**	**0**	**0**
18	**Anteiliger veranschlagter Finanzierungsmittel- (Saldo aus Nummern 3 und 17)**	**-68.385,13**	**-363.091**	**-107.048**	**0**	**-52.307**	**-51.728**	**-52.064**

Amtzell Bärenstark.

Einzeldarstellung der Investitionsmaßnahmen
Produktgruppe 3180 Sonstige soziale Hilfen und Leistungen

Gemeinde Amtzell

Investition I-3180-001 Zuschuss zur Einrichtung einer Hausarztpraxis

Nr.	Investitionsmaßnahmen Einzahlungs- und Auszahlungsarten	Gesamtang. z. Maßnahme -nachrichtl.-	Bisher finanziert	Ermächtungs übertragungen aus Vorvorj.	Ergebnis 2023	Ansatz 2024	Ansatz 2025	VE
		EUR						
		1	2	3	4	5	6	7
11	Auszahlungen für Investitionsförderungsmaßnahmen	-95.000	-10.000,00	0	0,00	0	-85.000	0
13	**Summe der Auszahlungen aus Investitionstätigkeit (Summe aus Nummern 7 bis 12)**	**-95.000**	**-10.000,00**	**0**	**0,00**	**0**	**-85.000**	**0**
14	**Saldo aus Investitionstätigkeit (Saldo aus Nummern 6 und 13)**	**-95.000**	**-10.000,00**	**0**	**0,00**	**0**	**-85.000**	**0**
16	**Gesamtkosten der Maßnahme (Summe aus Nummern 13 und 15)**	**-95.000**	**-10.000,00**	**0**	**0,00**	**0**	**-85.000**	**0**

Investition I-3180-002 Investitionskostenanteil Tierheim

Nr.	Investitionsmaßnahmen Einzahlungs- und Auszahlungsarten	Gesamtang. z. Maßnahme -nachrichtl.-	Bisher finanziert	Ermächtungs übertragungen aus Vorvorj.	Ergebnis 2023	Ansatz 2024	Ansatz 2025	VE
		EUR						
		1	2	3	4	5	6	7
1	Einzahlungen aus Investitionszuwendungen	178.420	40.920,00	0	0,00	0	0	0
6	**Summe der Einzahlungen aus Investitionstätigkeit (Summe aus Nummern 1 bis 5)**	**178.420**	**40.920,00**	**0**	**0,00**	**0**	**0**	**0**
8	Auszahlungen für Baumaßnahmen	-1.700	0,00	0	0,00	-850	-850	0
11	Auszahlungen für Investitionsförderungsmaßnahmen	-182.380	-43.277,80	0	0,00	0	0	0
13	**Summe der Auszahlungen aus Investitionstätigkeit (Summe aus Nummern 7 bis 12)**	**-184.080**	**-43.277,80**	**0**	**0,00**	**-850**	**-850**	**0**
14	**Saldo aus Investitionstätigkeit (Saldo aus Nummern 6 und 13)**	**-5.660**	**-2.357,80**	**0**	**0,00**	**-850**	**-850**	**0**
16	**Gesamtkosten der Maßnahme (Summe aus Nummern 13 und 15)**	**-184.080**	**-43.277,80**	**0**	**0,00**	**-850**	**-850**	**0**

Investition I-3180-004 Invest. für die Gemeinwesenarbeit (Betrieb)

Nr.	Investitionsmaßnahmen Einzahlungs- und Auszahlungsarten	Gesamtang. z. Maßnahme -nachrichtl.-	Bisher finanziert	Ermächtungs übertragungen aus Vorvorj.	Ergebnis 2023	Ansatz 2024	Ansatz 2025	VE
		EUR						
		1	2	3	4	5	6	7
1	Einzahlungen aus Investitionszuwendungen	14.400	15.402,00	0	15.402,00	0	0	0
6	**Summe der Einzahlungen aus Investitionstätigkeit (Summe aus Nummern 1 bis 5)**	**14.400**	**15.402,00**	**0**	**15.402,00**	**0**	**0**	**0**
7	Auszahlungen für den Erwerb von Grundstücken und Gebäuden	-18.000	-29.707,40	0	-29.707,40	0	0	0
9	Auszahlungen für den Erwerb von beweglichem Sachvermögen	-34.700	0,00	0	0,00	-24.700	-10.000	0
13	**Summe der Auszahlungen aus Investitionstätigkeit (Summe aus Nummern 7 bis 12)**	**-52.700**	**-29.707,40**	**0**	**-29.707,40**	**-24.700**	**-10.000**	**0**
14	**Saldo aus Investitionstätigkeit (Saldo aus Nummern 6 und 13)**	**-38.300**	**-14.305,40**	**0**	**-14.305,40**	**-24.700**	**-10.000**	**0**
16	**Gesamtkosten der Maßnahme (Summe aus Nummern 13 und 15)**	**-52.700**	**-29.707,40**	**0**	**-29.707,40**	**-24.700**	**-10.000**	**0**

Investition I-3180-005 Invest. für die Gemeinwesenarbeit (Kränzleplatz)

Nr.	Investitionsmaßnahmen Einzahlungs- und Auszahlungsarten	Gesamtang. z. Maßnahme -nachrichtl.-	Bisher finanziert	Ermächtungs übertragungen aus Vorvorj.	Ergebnis 2023	Ansatz 2024	Ansatz 2025	VE
		EUR						
		1	2	3	4	5	6	7
1	Einzahlungen aus Investitionszuwendungen	40.000	0,00	0	0,00	0	40.000	0
6	**Summe der Einzahlungen aus Investitionstätigkeit (Summe aus Nummern 1 bis 5)**	**40.000**	**0,00**	**0**	**0,00**	**0**	**40.000**	**0**

Amtzell
Bärenstark.

Einzeldarstellung der Investitionsmaßnahmen
Produktgruppe 3180 Sonstige soziale Hilfen und Leistungen

Gemeinde Amtzell

Nr.	Investitionsmaßnahmen Einzahlungs- und Auszahlungsarten	Gesamtang. z. Maßnahme -nachrichtl.-	Bisher finanziert	Ermächtungs übertragungen aus Vorvorj.	Ergebnis 2023	Ansatz 2024	Ansatz 2025	VE
		EUR						
		1	2	3	4	5	6	7
7	Auszahlungen für den Erwerb von Grundstücken und Gebäuden	-220.800	0,00	0	0,00	-220.000	0	0
13	**Summe der Auszahlungen aus Investitionstätigkeit (Summe aus Nummern 7 bis 12)**	**-220.800**	**0,00**	**0**	**0,00**	**-220.000**	**0**	**0**
14	**Saldo aus Investitionstätigkeit (Saldo aus Nummern 6 und 13)**	**-180.800**	**0,00**	**0**	**0,00**	**-220.000**	**40.000**	**0**
16	**Gesamtkosten der Maßnahme (Summe aus Nummern 13 und 15)**	**-220.800**	**0,00**	**0**	**0,00**	**-220.000**	**0**	**0**

Amtzell
Bärenstark.

Produktbeschreibung
Produktgruppe 3620 Allgemeine Förderung junger Menschen

Gemeinde Amtzell

Produktbereich	36	Kinder-, Jugend und Familienhilfe
Produktgruppe	3620	Allgemeine Förderung junger Menschen

Verantw. Person	Hauptamtsleiter Luca Reisner
Kurzbeschreibung	Kinder- und Jugendarbeit Jugensozialarbeit am Ländlichen Schulzentrum im Rahmen SGB VII Unterstützung junger Familien durch Wohnbauförderung und Familienbesucher Ferienprogramm
Allgemeine Ziele	Bereitstellung von Angeboten zur individuellen Jugendförderung und Befähigung zur gesellschaftlichen Mitverantwortung und zu sozialem Engagement Einbindung Jugendlicher in politische Willensbildungsprozesse über analoge (Jugendhearing) und digitale (Jugendbeteiligungs-App) Maßnahmen Jugendsozialarbeit für junge Menschen zur sozialen Intergration und zum Ausgleich sozialer Benachteiligungen oder Überwindung individueller Beeinträchtigungen in der Schule Bestmögliche Unterstützung junger Erziehungsberechtigter und junger Menschen Bereitstellung von Angeboten für Kinder und Jugendliche in den Sommerferien

Amtzell
Bärenstark.

Teilergebnishaushalt einschließlich Finanzplanung
Produktgruppe 3620 Allgemeine Förderung junger Menschen

Gemeinde Amtzell

Nr.	Bezeichnung	Ergebnis 2023	Ansatz 2024	Ansatz 2025	Plan 2026	Plan 2027	Plan 2028
		EUR					
		1	2	3	4	5	6
1	Steuern und ähnliche Abgaben	0,00	0	0	0	0	0
2	Zuweisungen und Zuwendungen, Umlagen	5.000,00	6.000	6.000	6.000	6.000	6.000
3	Aufgelöste Investitionszuwendungen und -beiträge	0,00	0	0	0	0	0
4	Sonstige Transfererträge	0,00	0	0	0	0	0
5	Entgelte für öffentliche Leistungen oder Einrichtungen	0,00	0	0	0	0	0
6	Sonstige privatrechtliche Leistungsentgelte	13.058,37	10.955	12.955	12.955	12.955	12.955
7	Kostenerstattungen und Kostenumlagen	22.531,80	34.300	34.600	34.600	34.600	34.600
8	Zinsen und ähnliche Erträge	0,00	0	0	0	0	0
9	Aktivierte Eigenleistungen und Bestandveränderungen	0,00	0	0	0	0	0
10	Sonstige ordentliche Erträge	0,00	0	0	0	0	0
11	**Anteilige ordentliche Erträge (Summe aus Nummern 1 bis 10)**	**40.590,17**	**51.255**	**53.555**	**53.555**	**53.555**	**53.555**
12	Personalaufwendungen	-139.453,06	-107.350	-105.633	-91.510	-89.246	-91.843
13	Versorgungsaufwendungen	0,00	0	0	0	0	0
14	Aufwendungen für Sach- und Dienstleistungen	-37.078,25	-39.965	-38.645	-37.540	-37.540	-37.540
15	Abschreibungen	0,00	0	0	0	0	0
16	Zinsen und ähnliche Aufwendungen	0,00	0	0	0	0	0
17	Transferaufwendungen	-3.053,14	-2.850	-2.750	-2.750	-2.750	-2.750
18	Sonstige ordentliche Aufwendungen	-10.212,79	-13.780	-10.020	-10.110	-10.292	-10.570
19	**Anteilige ordentliche Aufwendungen (Summe aus Nummern 12 bis 18)**	**-189.797,24**	**-163.945**	**-157.048**	**-141.910**	**-139.828**	**-142.703**
20	**Anteiliges veranschlagtes ordentliches Ergebnis (Summe aus Nummern 11 und 19)**	**-149.207,07**	**-112.690**	**-103.493**	**-88.355**	**-86.273**	**-89.148**
21	Erträge aus internen Leistungen	0,00	0	0	0	0	0
22	Aufwendungen für interne Leistungen	-2.299,65	-2.350	-3.500	-3.400	-3.500	-3.500
23	kalkulatorische Kosten	0,00	0	0	0	0	0
24	**Veranschlagtes kalkulatorisches Ergebnis (Saldo aus Nummern 21 bis 23)**	**-2.299,65**	**-2.350**	**-3.500**	**-3.400**	**-3.500**	**-3.500**
25	**Veranschlagter Nettoressourcenbedarf/-überschuss (Summe aus Nummer 20 und 24)**	**-151.506,72**	**-115.040**	**-106.993**	**-91.755**	**-89.773**	**-92.648**

Amtzell
Bärenstark.

Teilfinanzhaushalt einschließlich Finanzplanung
Produktgruppe 3620 Allgemeine Förderung junger Menschen

Gemeinde Amtzell

Nr.	Bezeichnung	Ergebnis 2023	Ansatz 2024	Ansatz 2025	VE	Plan 2026	Plan 2027	Plan 2028
		EUR						
		1	2	3	4	5	6	7
1	Summe der Einzahlungen aus laufender Verwaltungstätigkeit (ohne außerordentliche zahlungswirksame Erträge aus Vermögensveräußerung)	44.083,96	51.255	53.555	0	53.555	53.555	53.555
2	Summe der Auszahlungen aus laufender Verwaltungstätigkeit	-190.023,88	-163.945	-157.048	0	-141.910	-139.828	-142.703
3	**Anteiliger Zahlungsmittelüberschuss/-bedarf des Ergebnishaushalts (Saldo aus Nummern 1 und 2)**	**-145.939,92**	**-112.690**	**-103.493**	**0**	**-88.355**	**-86.273**	**-89.148**
4	Einzahlungen aus Investitionszuwendungen	0,00	0	0	0	0	0	0
5	Einzahlungen aus Investitionsbeiträgen und ähnlichen Entgelten für Investitionstätigkeit	0,00	0	0	0	0	0	0
6	Einzahlungen aus der Veräußerung von Sachvermögen	0,00	0	0	0	0	0	0
7	Einzahlungen aus der Veräußerung von Finanzvermögen	0,00	0	0	0	0	0	0
8	Einzahlungen für sonstige Investitionstätigkeit	0,00	0	0	0	0	0	0
9	**Einzahlungen aus Investitionstätigkeit (Summe aus Nummern 4 bis 8)**	**0,00**	**0**	**0**	**0**	**0**	**0**	**0**
10	Auszahlungen für den Erwerb von Grundstücken und Gebäuden	0,00	0	0	0	0	0	0
11	Auszahlungen für Baumaßnahmen	0,00	0	0	0	0	0	0
12	Auszahlungen für den Erwerb von beweglichem Sachvermögen	0,00	0	0	0	0	0	0
13	Auszahlungen für den Erwerb von Finanzvermögen	0,00	0	0	0	0	0	0
14	Auszahlungen für Investitionsförderungsmaßnahmen	0,00	0	0	0	0	0	0
15	Auszahlungen für den Erwerb von immateriellen Vermögensgegenständen	0,00	0	0	0	0	0	0
16	**Auszahlungen aus Investitionstätigkeit (Summe aus Nummern 10 bis 15)**	**0,00**	**0**	**0**	**0**	**0**	**0**	**0**
17	**Anteiliger veranschlagter Finanzierungsmittel-überschuss/-bedarf aus Investitionstätigkeit (Saldo aus Numern 9 und 16)**	**0,00**	**0**	**0**	**0**	**0**	**0**	**0**
18	**Anteiliger veranschlagter Finanzierungsmittel- (Saldo aus Nummern 3 und 17)**	**-145.939,92**	**-112.690**	**-103.493**	**0**	**-88.355**	**-86.273**	**-89.148**

Amtzell
Bärenstark.

Produktbeschreibung
Produktgruppe 3650 Tageseinrichtungen für Kinder und Kindertagespflege

Gemeinde Amtzell

Produktbereich	36	Kinder-, Jugend und Familienhilfe
Produktgruppe	3650	Tageseinrichtungen für Kinder und Kindertagespflege

Verantw. Person	Hauptamtsleiter Luca Reisner
Kurzbeschreibung	Betreuung, Erziehung und Bildung von Kindern in den Kindertagesstätten St. Gebhard und St. Johannes und in der Kinderkrippe Zur Sonnenblume durch Bereitstellung und Unterhaltung der Gebäude und des Fachpersonals
Allgemeine Ziele	Förderung der Entwicklung von Kindern zu eigenverantwortlichen und gemeinschaftsfähigen Persönlichkeiten durch altersgemäße sowie lebensweltorientierte Betreuung, Bildung und Erziehung unter Einbeziehung kultureller und religiöser Begebenheiten Individuelle Förderung von behinderten und entwicklungsverzögerten Kindern Förderung der Vereinbarkeit von Familie und Beruf durch Entlastung und Unterstützung von Familien Kindeswohlorientierte Zusammenarbeit zwischen Erzieher/innen und Eltern

Amtzell
Bärenstark.

Teilergebnishaushalt einschließlich Finanzplanung
Produktgruppe 3650 Tageseinrichtungen für Kinder und Kindertagespflege

Gemeinde Amtzell

Nr.	Bezeichnung	Ergebnis 2023	Ansatz 2024	Ansatz 2025	Plan 2026	Plan 2027	Plan 2028
		EUR					
		1	2	3	4	5	6
1	Steuern und ähnliche Abgaben	0,00	0	0	0	0	0
2	Zuweisungen und Zuwendungen, Umlagen	941.168,13	901.847	1.013.334	1.013.334	1.013.334	1.013.334
3	Aufgelöste Investitionszuwendungen und -beiträge	30.322,71	30.323	31.504	31.504	31.504	31.504
4	Sonstige Transfererträge	0,00	0	0	0	0	0
5	Entgelte für öffentliche Leistungen oder Einrichtungen	238.020,83	264.100	275.000	275.000	275.000	275.000
6	Sonstige privatrechtliche Leistungsentgelte	35.173,95	32.880	27.610	27.610	27.610	27.610
7	Kostenerstattungen und Kostenumlagen	48.327,59	16.180	81.580	81.580	81.580	81.580
8	Zinsen und ähnliche Erträge	0,00	0	0	0	0	0
9	Aktivierte Eigenleistungen und Bestandveränderungen	0,00	0	0	0	0	0
10	Sonstige ordentliche Erträge	0,00	0	0	0	0	0
11	**Anteilige ordentliche Erträge (Summe aus Nummern 1 bis 10)**	**1.293.013,21**	**1.245.330**	**1.429.028**	**1.429.028**	**1.429.028**	**1.429.028**
12	Personalaufwendungen	-1.522.914,76	-1.744.427	-2.185.791	-2.269.511	-2.324.564	-2.422.812
13	Versorgungsaufwendungen	0,00	0	0	0	0	0
14	Aufwendungen für Sach- und Dienstleistungen	-220.206,28	-267.310	-232.660	-219.310	-219.910	-222.910
15	Abschreibungen	-126.889,31	-125.423	-131.186	-127.840	-125.867	-125.838
16	Zinsen und ähnliche Aufwendungen	0,00	0	0	0	0	0
17	Transferaufwendungen	-700.000,00	-700.000	-860.000	-885.000	-912.000	-940.000
18	Sonstige ordentliche Aufwendungen	-85.702,20	-49.370	-47.199	-47.953	-48.439	-49.279
19	**Anteilige ordentliche Aufwendungen (Summe aus Nummern 12 bis 18)**	**-2.655.712,55**	**-2.886.530**	**-3.456.836**	**-3.549.614**	**-3.630.780**	**-3.760.839**
20	**Anteiliges veranschlagtes ordentliches Ergebnis (Summe aus Nummern 11 und 19)**	**-1.362.699,34**	**-1.641.200**	**-2.027.808**	**-2.120.586**	**-2.201.752**	**-2.331.811**
21	Erträge aus internen Leistungen	0,00	0	0	0	0	0
22	Aufwendungen für interne Leistungen	-12.949,75	-16.970	-19.400	-19.200	-19.700	-19.900
23	kalkulatorische Kosten	0,00	0	0	0	0	0
24	**Veranschlagtes kalkulatorisches Ergebnis (Saldo aus Nummern 21 bis 23)**	**-12.949,75**	**-16.970**	**-19.400**	**-19.200**	**-19.700**	**-19.900**
25	**Veranschlagter Nettoressourcenbedarf/-überschuss (Summe aus Nummer 20 und 24)**	**-1.375.649,09**	**-1.658.170**	**-2.047.208**	**-2.139.786**	**-2.221.452**	**-2.351.711**

Amtzell
Bärenstark.

Teilfinanzhaushalt einschließlich Finanzplanung
Produktgruppe 3650 Tageseinrichtungen für Kinder und Kindertagespflege

Gemeinde Amtzell

Nr.	Bezeichnung	Ergebnis 2023	Ansatz 2024	Ansatz 2025	VE	Plan 2026	Plan 2027	Plan 2028
		EUR						
		1	2	3	4	5	6	7
1	Summe der Einzahlungen aus laufender Verwaltungstätigkeit (ohne außerordentliche zahlungswirksame Erträge aus Vermögensveräußerung)	1.261.409,27	1.215.007	1.397.524	0	1.397.524	1.397.524	1.397.524
2	Summe der Auszahlungen aus laufender Verwaltungstätigkeit	-2.515.751,79	-2.761.107	-3.325.650	0	-3.421.774	-3.504.913	-3.635.001
3	**Anteiliger Zahlungsmittelüberschuss/-bedarf des Ergebnishaushalts (Saldo aus Nummern 1 und 2)**	**-1.254.342,52**	**-1.546.100**	**-1.928.126**	**0**	**-2.024.250**	**-2.107.389**	**-2.237.477**
4	Einzahlungen aus Investitionszuwendungen	0,00	57.500	425.000	0	125.000	0	0
5	Einzahlungen aus Investitionsbeiträgen und ähnlichen Entgelten für Investitionstätigkeit	0,00	0	0	0	0	0	0
6	Einzahlungen aus der Veräußerung von Sachvermögen	0,00	0	0	0	0	0	0
7	Einzahlungen aus der Veräußerung von Finanzvermögen	0,00	0	0	0	0	0	0
8	Einzahlungen für sonstige Investitionstätigkeit	0,00	0	0	0	0	0	0
9	**Einzahlungen aus Investitionstätigkeit (Summe aus Nummern 4 bis 8)**	**0,00**	**57.500**	**425.000**	**0**	**125.000**	**0**	**0**
10	Auszahlungen für den Erwerb von Grundstücken und Gebäuden	-65.347,25	-130.000	-10.000	0	0	0	0
11	Auszahlungen für Baumaßnahmen	-169.290,20	-440.000	-1.825.000	-1.300.000	-1.400.000	0	0
12	Auszahlungen für den Erwerb von beweglichem Sachvermögen	-4.732,87	-40.500	-4.500	0	-150.000	0	0
13	Auszahlungen für den Erwerb von Finanzvermögen	0,00	0	0	0	0	0	0
14	Auszahlungen für Investitionsförderungsmaßnahmen	0,00	-2.000	-12.000	0	-2.000	-2.000	-2.000
15	Auszahlungen für den Erwerb von immateriellen Vermögensgegenständen	0,00	0	0	0	0	0	0
16	**Auszahlungen aus Investitionstätigkeit (Summe aus Nummern 10 bis 15)**	**-239.370,32**	**-612.500**	**-1.851.500**	**-1.300.000**	**-1.552.000**	**-2.000**	**-2.000**
17	**Anteiliger veranschlagter Finanzierungsmittel-überschuss/-bedarf aus Investitionstätigkeit (Saldo aus Numern 9 und 16)**	**-239.370,32**	**-555.000**	**-1.426.500**	**-1.300.000**	**-1.427.000**	**-2.000**	**-2.000**
18	**Anteiliger veranschlagter Finanzierungsmittel- (Saldo aus Nummern 3 und 17)**	**-1.493.712,84**	**-2.101.100**	**-3.354.626**	**-1.300.000**	**-3.451.250**	**-2.109.389**	**-2.239.477**

Amtzell Bärenstark.

Einzeldarstellung der Investitionsmaßnahmen
Produktgruppe 3650 Tageseinrichtungen für Kinder und Kindertagespflege

Gemeinde Amtzell

Investition I-3650-002 Bewegliches Anlagevermögen KiTa St. Gebhard

Nr.	Investitionsmaßnahmen Einzahlungs- und Auszahlungsarten	Gesamtang. z. Maßnahme -nachrichtl.-	Bisher finanziert	Ermächtungs übertragungen aus Vorvorj.	Ergebnis 2023	Ansatz 2024	Ansatz 2025	VE
		EUR						
		1	2	3	4	5	6	7
9	Auszahlungen für den Erwerb von beweglichem Sachvermögen	-169.500	-7.327,02	0	-4.732,87	-35.500	-2.000	0
13	**Summe der Auszahlungen aus Investitionstätigkeit (Summe aus Nummern 7 bis 12)**	**-169.500**	**-7.327,02**	**0**	**-4.732,87**	**-35.500**	**-2.000**	**0**
14	**Saldo aus Investitionstätigkeit (Saldo aus Nummern 6 und 13)**	**-169.500**	**-7.327,02**	**0**	**-4.732,87**	**-35.500**	**-2.000**	**0**
16	**Gesamtkosten der Maßnahme (Summe aus Nummern 13 und 15)**	**-169.500**	**-7.327,02**	**0**	**-4.732,87**	**-35.500**	**-2.000**	**0**

Investition I-3650-003 Bewegliches AV KiTa St. Johannes Anteil Gemeinde

Nr.	Investitionsmaßnahmen Einzahlungs- und Auszahlungsarten	Gesamtang. z. Maßnahme -nachrichtl.-	Bisher finanziert	Ermächtungs übertragungen aus Vorvorj.	Ergebnis 2023	Ansatz 2024	Ansatz 2025	VE
		EUR						
		1	2	3	4	5	6	7
11	Auszahlungen für Investitionsförderungsmaßnahmen	-17.320	-2.583,84	0	0,00	-2.000	-2.000	0
13	**Summe der Auszahlungen aus Investitionstätigkeit (Summe aus Nummern 7 bis 12)**	**-17.320**	**-2.583,84**	**0**	**0,00**	**-2.000**	**-2.000**	**0**
14	**Saldo aus Investitionstätigkeit (Saldo aus Nummern 6 und 13)**	**-17.320**	**-2.583,84**	**0**	**0,00**	**-2.000**	**-2.000**	**0**
16	**Gesamtkosten der Maßnahme (Summe aus Nummern 13 und 15)**	**-17.320**	**-2.583,84**	**0**	**0,00**	**-2.000**	**-2.000**	**0**

Investition I-3650-004 Bewegliches Anlagevermögen Kinderkrippe

Nr.	Investitionsmaßnahmen Einzahlungs- und Auszahlungsarten	Gesamtang. z. Maßnahme -nachrichtl.-	Bisher finanziert	Ermächtungs übertragungen aus Vorvorj.	Ergebnis 2023	Ansatz 2024	Ansatz 2025	VE
		EUR						
		1	2	3	4	5	6	7
9	Auszahlungen für den Erwerb von beweglichem Sachvermögen	-88.400	-9.066,18	0	0,00	-5.000	-2.500	0
13	**Summe der Auszahlungen aus Investitionstätigkeit (Summe aus Nummern 7 bis 12)**	**-88.400**	**-9.066,18**	**0**	**0,00**	**-5.000**	**-2.500**	**0**
14	**Saldo aus Investitionstätigkeit (Saldo aus Nummern 6 und 13)**	**-88.400**	**-9.066,18**	**0**	**0,00**	**-5.000**	**-2.500**	**0**
16	**Gesamtkosten der Maßnahme (Summe aus Nummern 13 und 15)**	**-88.400**	**-9.066,18**	**0**	**0,00**	**-5.000**	**-2.500**	**0**

Investition N-3650-002 Erweiterung KiTa St. Gebhard

Nr.	Investitionsmaßnahmen Einzahlungs- und Auszahlungsarten	Gesamtang. z. Maßnahme -nachrichtl.-	Bisher finanziert	Ermächtungs übertragungen aus Vorvorj.	Ergebnis 2023	Ansatz 2024	Ansatz 2025	VE
		EUR						
		1	2	3	4	5	6	7
1	Einzahlungen aus Investitionszuwendungen	450.000	0,00	0	0,00	0	350.000	0
6	**Summe der Einzahlungen aus Investitionstätigkeit (Summe aus Nummern 1 bis 5)**	**450.000**	**0,00**	**0**	**0,00**	**0**	**350.000**	**0**
7	Auszahlungen für den Erwerb von Grundstücken und Gebäuden	-245.000	-65.347,25	0	-65.347,25	-130.000	-10.000	0
8	Auszahlungen für Baumaßnahmen	-2.222.500	-9.203,86	0	-9.203,86	-112.500	-1.225.000	-870.000
13	**Summe der Auszahlungen aus Investitionstätigkeit (Summe aus Nummern 7 bis 12)**	**-2.467.500**	**-74.551,11**	**0**	**-74.551,11**	**-242.500**	**-1.235.000**	**-870.000**
14	**Saldo aus Investitionstätigkeit (Saldo aus Nummern 6 und 13)**	**-2.017.500**	**-74.551,11**	**0**	**-74.551,11**	**-242.500**	**-885.000**	**-870.000**
16	**Gesamtkosten der Maßnahme (Summe aus Nummern 13 und 15)**	**-2.467.500**	**-74.551,11**	**0**	**-74.551,11**	**-242.500**	**-1.235.000**	**-870.000**

Investition N-3650-003 Aufstockung Kinderkrippe

Amtzell
Bärenstark.

Einzeldarstellung der Investitionsmaßnahmen
Produktgruppe 3650 Tageseinrichtungen für Kinder und Kindertagespflege

Gemeinde Amtzell

Nr.	Investitionsmaßnahmen Einzahlungs- und Auszahlungsarten	Gesamtang. z. Maßnahme -nachrichtl.-	Bisher finanziert	Ermächtungs übertragungen aus Vorvorj.	Ergebnis 2023	Ansatz 2024	Ansatz 2025	VE
		EUR						
		1	2	3	4	5	6	7
1	Einzahlungen aus Investitionszuwendungen	100.000	0,00	0	0,00	0	75.000	0
6	**Summe der Einzahlungen aus Investitionstätigkeit (Summe aus Nummern 1 bis 5)**	**100.000**	**0,00**	**0**	**0,00**	**0**	**75.000**	**0**
8	Auszahlungen für Baumaßnahmen	-1.182.500	-9.203,87	0	-9.203,87	-37.500	-600.000	-430.000
13	**Summe der Auszahlungen aus Investitionstätigkeit (Summe aus Nummern 7 bis 12)**	**-1.182.500**	**-9.203,87**	**0**	**-9.203,87**	**-37.500**	**-600.000**	**-430.000**
14	**Saldo aus Investitionstätigkeit (Saldo aus Nummern 6 und 13)**	**-1.082.500**	**-9.203,87**	**0**	**-9.203,87**	**-37.500**	**-525.000**	**-430.000**
16	**Gesamtkosten der Maßnahme (Summe aus Nummern 13 und 15)**	**-1.182.500**	**-9.203,87**	**0**	**-9.203,87**	**-37.500**	**-600.000**	**-430.000**

Investition S-3650-001 Sanierung KiTa St. Johannes Anteil Gemeinde

Nr.	Investitionsmaßnahmen Einzahlungs- und Auszahlungsarten	Gesamtang. z. Maßnahme -nachrichtl.-	Bisher finanziert	Ermächtungs übertragungen aus Vorvorj.	Ergebnis 2023	Ansatz 2024	Ansatz 2025	VE
		EUR						
		1	2	3	4	5	6	7
1	Einzahlungen aus Investitionszuwendungen	545.000	172.500,00	0	0,00	57.500	0	0
6	**Summe der Einzahlungen aus Investitionstätigkeit (Summe aus Nummern 1 bis 5)**	**545.000**	**172.500,00**	**0**	**0,00**	**57.500**	**0**	**0**
8	Auszahlungen für Baumaßnahmen	-2.970.000	-1.736.093,91	0	-150.882,47	-290.000	0	0
11	Auszahlungen für Investitionsförderungsmaßnahmen	-80.000	-14.977,70	0	0,00	0	-10.000	0
13	**Summe der Auszahlungen aus Investitionstätigkeit (Summe aus Nummern 7 bis 12)**	**-3.050.000**	**-1.751.071,61**	**0**	**-150.882,47**	**-290.000**	**-10.000**	**0**
14	**Saldo aus Investitionstätigkeit (Saldo aus Nummern 6 und 13)**	**-2.505.000**	**-1.578.571,61**	**0**	**-150.882,47**	**-232.500**	**-10.000**	**0**
16	**Gesamtkosten der Maßnahme (Summe aus Nummern 13 und 15)**	**-3.050.000**	**-1.751.071,61**	**0**	**-150.882,47**	**-290.000**	**-10.000**	**0**

Amtzell
Bärenstark.

Produktbeschreibung
Produktgruppe 4210 Förderung des Sports

Gemeinde Amtzell

Produktbereich	42	Sport und Bäder
Produktgruppe	4210	Förderung des Sports

Verantw. Person	Kämmerin Monika Gauß
Kurzbeschreibung	Förderung der Sportvereine in Amtzell und Pfärrich
Allgemeine Ziele	Erhalt und Ausbau sportlicher Angebote

Amtzell
Bärenstark.

Teilergebnishaushalt einschließlich Finanzplanung
Produktgruppe 4210 Förderung des Sports

Gemeinde Amtzell

Nr.	Bezeichnung	Ergebnis 2023	Ansatz 2024	Ansatz 2025	Plan 2026	Plan 2027	Plan 2028
		EUR					
		1	2	3	4	5	6
1	Steuern und ähnliche Abgaben	0,00	0	0	0	0	0
2	Zuweisungen und Zuwendungen, Umlagen	0,00	0	0	0	0	0
3	Aufgelöste Investitionszuwendungen und -beiträge	0,00	0	0	0	0	0
4	Sonstige Transfererträge	0,00	0	0	0	0	0
5	Entgelte für öffentliche Leistungen oder Einrichtungen	0,00	0	0	0	0	0
6	Sonstige privatrechtliche Leistungsentgelte	0,00	0	0	0	0	0
7	Kostenerstattungen und Kostenumlagen	0,00	0	0	0	0	0
8	Zinsen und ähnliche Erträge	0,00	0	0	0	0	0
9	Aktivierte Eigenleistungen und Bestandveränderungen	0,00	0	0	0	0	0
10	Sonstige ordentliche Erträge	0,00	0	0	0	0	0
11	**Anteilige ordentliche Erträge (Summe aus Nummern 1 bis 10)**	**0,00**	**0**	**0**	**0**	**0**	**0**
12	Personalaufwendungen	0,00	0	0	0	0	0
13	Versorgungsaufwendungen	0,00	0	0	0	0	0
14	Aufwendungen für Sach- und Dienstleistungen	-2.098,69	-3.300	-3.300	-3.300	-3.300	-3.300
15	Abschreibungen	-55,63	-56	-56	-56	-56	-56
16	Zinsen und ähnliche Aufwendungen	0,00	0	0	0	0	0
17	Transferaufwendungen	-5.588,16	-8.200	-6.700	-5.700	-5.700	-5.700
18	Sonstige ordentliche Aufwendungen	0,00	0	0	0	0	0
19	**Anteilige ordentliche Aufwendungen (Summe aus Nummern 12 bis 18)**	**-7.742,48**	**-11.556**	**-10.056**	**-9.056**	**-9.056**	**-9.056**
20	**Anteiliges veranschlagtes ordentliches Ergebnis (Summe aus Nummern 11 und 19)**	**-7.742,48**	**-11.556**	**-10.056**	**-9.056**	**-9.056**	**-9.056**
21	Erträge aus internen Leistungen	0,00	0	0	0	0	0
22	Aufwendungen für interne Leistungen	-2.549,78	-990	-3.800	-3.800	-3.900	-3.900
23	kalkulatorische Kosten	0,00	0	0	0	0	0
24	**Veranschlagtes kalkulatorisches Ergebnis (Saldo aus Nummern 21 bis 23)**	**-2.549,78**	**-990**	**-3.800**	**-3.800**	**-3.900**	**-3.900**
25	**Veranschlagter Nettoressourcenbedarf/-überschuss (Summe aus Nummer 20 und 24)**	**-10.292,26**	**-12.546**	**-13.856**	**-12.856**	**-12.956**	**-12.956**

Amtzell
Bärenstark.

Teilfinanzhaushalt einschließlich Finanzplanung
Produktgruppe 4210 Förderung des Sports

Gemeinde Amtzell

Nr.	Bezeichnung	Ergebnis 2023	Ansatz 2024	Ansatz 2025	VE	Plan 2026	Plan 2027	Plan 2028
		EUR						
		1	2	3	4	5	6	7
1	Summe der Einzahlungen aus laufender Verwaltungstätigkeit (ohne außerordentliche zahlungswirksame Erträge aus Vermögensveräußerung)	0,00	0	0	0	0	0	0
2	Summe der Auszahlungen aus laufender Verwaltungstätigkeit	-7.711,85	-11.500	-10.000	0	-9.000	-9.000	-9.000
3	**Anteiliger Zahlungsmittelüberschuss/-bedarf des Ergebnishaushalts (Saldo aus Nummern 1 und 2)**	**-7.711,85**	**-11.500**	**-10.000**	**0**	**-9.000**	**-9.000**	**-9.000**
4	Einzahlungen aus Investitionszuwendungen	0,00	0	0	0	0	0	0
5	Einzahlungen aus Investitionsbeiträgen und ähnlichen Entgelten für Investitionstätigkeit	0,00	0	0	0	0	0	0
6	Einzahlungen aus der Veräußerung von Sachvermögen	0,00	0	0	0	0	0	0
7	Einzahlungen aus der Veräußerung von Finanzvermögen	0,00	0	0	0	0	0	0
8	Einzahlungen für sonstige Investitionstätigkeit	0,00	0	0	0	0	0	0
9	**Einzahlungen aus Investitionstätigkeit (Summe aus Nummern 4 bis 8)**	**0,00**	**0**	**0**	**0**	**0**	**0**	**0**
10	Auszahlungen für den Erwerb von Grundstücken und Gebäuden	0,00	0	0	0	0	0	0
11	Auszahlungen für Baumaßnahmen	0,00	0	0	0	0	0	0
12	Auszahlungen für den Erwerb von beweglichem Sachvermögen	0,00	0	0	0	0	0	0
13	Auszahlungen für den Erwerb von Finanzvermögen	0,00	0	0	0	0	0	0
14	Auszahlungen für Investitionsförderungsmaßnahmen	0,00	0	0	0	0	0	0
15	Auszahlungen für den Erwerb von immateriellen Vermögensgegenständen	0,00	0	0	0	0	0	0
16	**Auszahlungen aus Investitionstätigkeit (Summe aus Nummern 10 bis 15)**	**0,00**	**0**	**0**	**0**	**0**	**0**	**0**
17	**Anteiliger veranschlagter Finanzierungsmittel-überschuss/-bedarf aus Investitionstätigkeit (Saldo aus Numern 9 und 16)**	**0,00**	**0**	**0**	**0**	**0**	**0**	**0**
18	**Anteiliger veranschlagter Finanzierungsmittel- (Saldo aus Nummern 3 und 17)**	**-7.711,85**	**-11.500**	**-10.000**	**0**	**-9.000**	**-9.000**	**-9.000**

Amtzell
Bärenstark.

Produktbeschreibung
Produktgruppe 4240 Bäder

Gemeinde Amtzell

Produktbereich	42	Sport und Bäder
Produktgruppe	4240	Bäder

Verantw. Person	Bauamtsleiter Günter Halder
Kurzbeschreibung	Einrichtung und Betrieb des Badeweihers Singenberg
Allgemeine Ziele	Erhalt der Nutzbarkeit des Badeweihers durch geeignete Maßnahmen zur Unterhaltung des Weihers, der Grünanlagen und Nebenanlagen

Amtzell
Bärenstark.

Teilergebnishaushalt einschließlich Finanzplanung
Produktgruppe 4240 Bäder

Gemeinde Amtzell

Nr.	Bezeichnung	Ergebnis 2023	Ansatz 2024	Ansatz 2025	Plan 2026	Plan 2027	Plan 2028
		EUR					
		1	2	3	4	5	6
1	Steuern und ähnliche Abgaben	0,00	0	0	0	0	0
2	Zuweisungen und Zuwendungen, Umlagen	0,00	0	0	0	0	0
3	Aufgelöste Investitionszuwendungen und -beiträge	0,00	0	0	0	0	0
4	Sonstige Transfererträge	0,00	0	0	0	0	0
5	Entgelte für öffentliche Leistungen oder Einrichtungen	0,00	0	0	0	0	0
6	Sonstige privatrechtliche Leistungsentgelte	408,50	300	300	300	300	300
7	Kostenerstattungen und Kostenumlagen	0,00	0	0	0	0	0
8	Zinsen und ähnliche Erträge	0,00	0	0	0	0	0
9	Aktivierte Eigenleistungen und Bestandveränderungen	0,00	0	0	0	0	0
10	Sonstige ordentliche Erträge	0,00	0	0	0	0	0
11	**Anteilige ordentliche Erträge (Summe aus Nummern 1 bis 10)**	**408,50**	**300**	**300**	**300**	**300**	**300**
12	Personalaufwendungen	-6.302,73	-5.241	0	0	0	0
13	Versorgungsaufwendungen	0,00	0	0	0	0	0
14	Aufwendungen für Sach- und Dienstleistungen	-5.455,45	-7.520	-5.610	-5.400	-5.400	-5.400
15	Abschreibungen	-5.344,78	-5.345	-4.926	-4.926	-4.926	-4.926
16	Zinsen und ähnliche Aufwendungen	0,00	0	0	0	0	0
17	Transferaufwendungen	0,00	0	0	0	0	0
18	Sonstige ordentliche Aufwendungen	-517,20	-540	-2.570	-2.582	-2.605	-2.640
19	**Anteilige ordentliche Aufwendungen (Summe aus Nummern 12 bis 18)**	**-17.620,16**	**-18.646**	**-13.106**	**-12.908**	**-12.931**	**-12.966**
20	**Anteiliges veranschlagtes ordentliches Ergebnis (Summe aus Nummern 11 und 19)**	**-17.211,66**	**-18.346**	**-12.806**	**-12.608**	**-12.631**	**-12.666**
21	Erträge aus internen Leistungen	0,00	0	0	0	0	0
22	Aufwendungen für interne Leistungen	-2.942,29	-6.740	-4.400	-4.400	-4.500	-4.500
23	kalkulatorische Kosten	0,00	0	0	0	0	0
24	**Veranschlagtes kalkulatorisches Ergebnis (Saldo aus Nummern 21 bis 23)**	**-2.942,29**	**-6.740**	**-4.400**	**-4.400**	**-4.500**	**-4.500**
25	**Veranschlagter Nettoressourcenbedarf/-überschuss (Summe aus Nummer 20 und 24)**	**-20.153,95**	**-25.086**	**-17.206**	**-17.008**	**-17.131**	**-17.166**

Amtzell
Bärenstark.

Teilfinanzhaushalt einschließlich Finanzplanung
Produktgruppe 4240 Bäder

Gemeinde Amtzell

Nr.	Bezeichnung	Ergebnis 2023	Ansatz 2024	Ansatz 2025	VE	Plan 2026	Plan 2027	Plan 2028
		EUR						
		1	2	3	4	5	6	7
1	Summe der Einzahlungen aus laufender Verwaltungstätigkeit (ohne außerordentliche zahlungswirksame Erträge aus Vermögensveräußerung)	408,50	300	300	0	300	300	300
2	Summe der Auszahlungen aus laufender Verwaltungstätigkeit	-12.337,53	-13.301	-8.180	0	-7.982	-8.005	-8.040
3	**Anteiliger Zahlungsmittelüberschuss/-bedarf des Ergebnishaushalts (Saldo aus Nummern 1 und 2)**	**-11.929,03**	**-13.001**	**-7.880**	**0**	**-7.682**	**-7.705**	**-7.740**
4	Einzahlungen aus Investitionszuwendungen	0,00	0	0	0	0	0	0
5	Einzahlungen aus Investitionsbeiträgen und ähnlichen Entgelten für Investitionstätigkeit	0,00	0	0	0	0	0	0
6	Einzahlungen aus der Veräußerung von Sachvermögen	0,00	0	0	0	0	0	0
7	Einzahlungen aus der Veräußerung von Finanzvermögen	0,00	0	0	0	0	0	0
8	Einzahlungen für sonstige Investitionstätigkeit	0,00	0	0	0	0	0	0
9	**Einzahlungen aus Investitionstätigkeit (Summe aus Nummern 4 bis 8)**	**0,00**	**0**	**0**	**0**	**0**	**0**	**0**
10	Auszahlungen für den Erwerb von Grundstücken und Gebäuden	0,00	0	0	0	0	0	0
11	Auszahlungen für Baumaßnahmen	0,00	0	0	0	0	0	0
12	Auszahlungen für den Erwerb von beweglichem Sachvermögen	0,00	0	0	0	0	0	0
13	Auszahlungen für den Erwerb von Finanzvermögen	0,00	0	0	0	0	0	0
14	Auszahlungen für Investitionsförderungsmaßnahmen	0,00	0	0	0	0	0	0
15	Auszahlungen für den Erwerb von immateriellen Vermögensgegenständen	0,00	0	0	0	0	0	0
16	**Auszahlungen aus Investitionstätigkeit (Summe aus Nummern 10 bis 15)**	**0,00**	**0**	**0**	**0**	**0**	**0**	**0**
17	**Anteiliger veranschlagter Finanzierungsmittel-überschuss/-bedarf aus Investitionstätigkeit (Saldo aus Numern 9 und 16)**	**0,00**	**0**	**0**	**0**	**0**	**0**	**0**
18	**Anteiliger veranschlagter Finanzierungsmittel- (Saldo aus Nummern 3 und 17)**	**-11.929,03**	**-13.001**	**-7.880**	**0**	**-7.682**	**-7.705**	**-7.740**

Amtzell
Bärenstark.

Produktbeschreibung
Produktgruppe 4241 Sportstätten

Gemeinde Amtzell

Produktbereich	42	Sport und Bäder
Produktgruppe	4241	Sportstätten

Verantw. Person	Belegung, Vermietung, Verpachtung Sportstätten: Hauptamtsleiter Luca Reisner Gebäudemanagement: Bauamtsleiter Günter Halder
Kurzbeschreibung	Bereitstellung, Unterhaltung, Instandhaltung und Betrieb der Sporthalle und der Mehrzweckhalle mit Bewegungshalle, Gymnastikraum und Nebenräumen sowie der Freisportanlagen Vermietung und Überlassung für sportliche Nutzung (Dauer- und Einzelbelegung), für Schulsport und für sonstige Nutzungen zu gesellschaftlichen oder kulturellen Zwecken
Allgemeine Ziele	Sicherstellung des vielfältigen Sportangebots durch Bereitstellung der erforderlichen Räumlichkeiten und Freisportanlagen

Amtzell
Bärenstark.

Teilergebnishaushalt einschließlich Finanzplanung
Produktgruppe 4241 Sportstätten

Gemeinde Amtzell

Nr.	Bezeichnung	Ergebnis 2023	Ansatz 2024	Ansatz 2025	Plan 2026	Plan 2027	Plan 2028
		EUR					
		1	2	3	4	5	6
1	Steuern und ähnliche Abgaben	0,00	0	0	0	0	0
2	Zuweisungen und Zuwendungen, Umlagen	0,00	0	0	0	0	0
3	Aufgelöste Investitionszuwendungen und -beiträge	42.656,85	42.657	45.336	45.336	45.336	45.336
4	Sonstige Transfererträge	0,00	0	0	0	0	0
5	Entgelte für öffentliche Leistungen oder Einrichtungen	0,00	0	0	0	0	0
6	Sonstige privatrechtliche Leistungsentgelte	5.611,13	4.970	4.970	4.970	4.970	4.970
7	Kostenerstattungen und Kostenumlagen	0,00	0	0	0	0	0
8	Zinsen und ähnliche Erträge	0,00	0	0	0	0	0
9	Aktivierte Eigenleistungen und Bestandveränderungen	0,00	0	0	0	0	0
10	Sonstige ordentliche Erträge	0,00	0	0	0	0	0
11	**Anteilige ordentliche Erträge (Summe aus Nummern 1 bis 10)**	**48.267,98**	**47.627**	**50.306**	**50.306**	**50.306**	**50.306**
12	Personalaufwendungen	-54.534,82	-69.601	-71.851	-72.248	-74.406	-77.461
13	Versorgungsaufwendungen	0,00	0	0	0	0	0
14	Aufwendungen für Sach- und Dienstleistungen	-150.012,95	-134.515	-184.928	-168.851	-168.860	-168.872
15	Abschreibungen	-178.153,84	-178.154	-169.498	-169.498	-167.606	-166.847
16	Zinsen und ähnliche Aufwendungen	0,00	0	0	0	0	0
17	Transferaufwendungen	0,00	0	0	0	0	0
18	Sonstige ordentliche Aufwendungen	-18.854,92	-16.835	-19.900	-19.900	-19.900	-19.900
19	**Anteilige ordentliche Aufwendungen (Summe aus Nummern 12 bis 18)**	**-401.556,53**	**-399.105**	**-446.177**	**-430.497**	**-430.772**	**-433.080**
20	**Anteiliges veranschlagtes ordentliches Ergebnis (Summe aus Nummern 11 und 19)**	**-353.288,55**	**-351.478**	**-395.871**	**-380.191**	**-380.466**	**-382.774**
21	Erträge aus internen Leistungen	0,00	0	0	0	0	0
22	Aufwendungen für interne Leistungen	-10.202,18	-8.100	-15.300	-15.100	-15.600	-15.700
23	kalkulatorische Kosten	0,00	0	0	0	0	0
24	**Veranschlagtes kalkulatorisches Ergebnis (Saldo aus Nummern 21 bis 23)**	**-10.202,18**	**-8.100**	**-15.300**	**-15.100**	**-15.600**	**-15.700**
25	**Veranschlagter Nettoressourcenbedarf/-überschuss (Summe aus Nummer 20 und 24)**	**-363.490,73**	**-359.578**	**-411.171**	**-395.291**	**-396.066**	**-398.474**

Amtzell
Bärenstark.

Teilfinanzhaushalt einschließlich Finanzplanung
Produktgruppe 4241 Sportstätten

Gemeinde Amtzell

Nr.	Bezeichnung	Ergebnis 2023	Ansatz 2024	Ansatz 2025	VE	Plan 2026	Plan 2027	Plan 2028
		EUR						
		1	2	3	4	5	6	7
1	Summe der Einzahlungen aus laufender Verwaltungstätigkeit (ohne außerordentliche zahlungswirksame Erträge aus Vermögensveräußerung)	5.245,91	4.970	4.970	0	4.970	4.970	4.970
2	Summe der Auszahlungen aus laufender Verwaltungstätigkeit	-229.630,08	-220.951	-276.679	0	-260.999	-263.166	-266.233
3	**Anteiliger Zahlungsmittelüberschuss/-bedarf des Ergebnishaushalts (Saldo aus Nummern 1 und 2)**	**-224.384,17**	**-215.981**	**-271.709**	**0**	**-256.029**	**-258.196**	**-261.263**
4	Einzahlungen aus Investitionszuwendungen	0,00	42.480	40.000	0	0	0	1.260.000
5	Einzahlungen aus Investitionsbeiträgen und ähnlichen Entgelten für Investitionstätigkeit	0,00	0	0	0	0	0	0
6	Einzahlungen aus der Veräußerung von Sachvermögen	0,00	0	0	0	0	0	0
7	Einzahlungen aus der Veräußerung von Finanzvermögen	0,00	0	0	0	0	0	0
8	Einzahlungen für sonstige Investitionstätigkeit	0,00	0	0	0	0	0	0
9	**Einzahlungen aus Investitionstätigkeit (Summe aus Nummern 4 bis 8)**	**0,00**	**42.480**	**40.000**	**0**	**0**	**0**	**1.260.000**
10	Auszahlungen für den Erwerb von Grundstücken und Gebäuden	0,00	-15.000	-80.000	0	0	0	0
11	Auszahlungen für Baumaßnahmen	0,00	-5.000	0	0	0	-400.000	-3.100.000
12	Auszahlungen für den Erwerb von beweglichem Sachvermögen	0,00	-4.000	-4.000	0	-4.000	-4.000	-4.000
13	Auszahlungen für den Erwerb von Finanzvermögen	0,00	0	0	0	0	0	0
14	Auszahlungen für Investitionsförderungsmaßnahmen	0,00	0	0	0	0	0	0
15	Auszahlungen für den Erwerb von immateriellen Vermögensgegenständen	0,00	0	0	0	0	0	0
16	**Auszahlungen aus Investitionstätigkeit (Summe aus Nummern 10 bis 15)**	**0,00**	**-24.000**	**-84.000**	**0**	**-4.000**	**-404.000**	**-3.104.000**
17	**Anteiliger veranschlagter Finanzierungsmittel-überschuss/-bedarf aus Investitionstätigkeit (Saldo aus Numern 9 und 16)**	**0,00**	**18.480**	**-44.000**	**0**	**-4.000**	**-404.000**	**-1.844.000**
18	**Anteiliger veranschlagter Finanzierungsmittel- (Saldo aus Nummern 3 und 17)**	**-224.384,17**	**-197.501**	**-315.709**	**0**	**-260.029**	**-662.196**	**-2.105.263**

Amtzell
Bärenstark.

Einzeldarstellung der Investitionsmaßnahmen
Produktgruppe 4241 Sportstätten

Gemeinde Amtzell

Investition I-4241-001 Bewegliches Anlagevermögen SH und MZH - Betrieb

Nr.	Investitionsmaßnahmen Einzahlungs- und Auszahlungsarten	Gesamtang. z. Maßnahme -nachrichtl.-	Bisher finanziert	Ermächtungs übertragungen aus Vorvorj.	Ergebnis 2023	Ansatz 2024	Ansatz 2025	VE
		EUR						
		1	2	3	4	5	6	7
9	Auszahlungen für den Erwerb von beweglichem Sachvermögen	-22.000	-2.840,93	0	0,00	-2.000	-2.000	0
13	**Summe der Auszahlungen aus Investitionstätigkeit (Summe aus Nummern 7 bis 12)**	**-22.000**	**-2.840,93**	**0**	**0,00**	**-2.000**	**-2.000**	**0**
14	**Saldo aus Investitionstätigkeit (Saldo aus Nummern 6 und 13)**	**-22.000**	**-2.840,93**	**0**	**0,00**	**-2.000**	**-2.000**	**0**
16	**Gesamtkosten der Maßnahme (Summe aus Nummern 13 und 15)**	**-22.000**	**-2.840,93**	**0**	**0,00**	**-2.000**	**-2.000**	**0**

Investition I-4241-002 Bewegliches Anlagevermögen SH und MZH - Gebäude

Nr.	Investitionsmaßnahmen Einzahlungs- und Auszahlungsarten	Gesamtang. z. Maßnahme -nachrichtl.-	Bisher finanziert	Ermächtungs übertragungen aus Vorvorj.	Ergebnis 2023	Ansatz 2024	Ansatz 2025	VE
		EUR						
		1	2	3	4	5	6	7
9	Auszahlungen für den Erwerb von beweglichem Sachvermögen	-16.000	-1.655,75	0	0,00	-2.000	-2.000	0
13	**Summe der Auszahlungen aus Investitionstätigkeit (Summe aus Nummern 7 bis 12)**	**-16.000**	**-1.655,75**	**0**	**0,00**	**-2.000**	**-2.000**	**0**
14	**Saldo aus Investitionstätigkeit (Saldo aus Nummern 6 und 13)**	**-16.000**	**-1.655,75**	**0**	**0,00**	**-2.000**	**-2.000**	**0**
16	**Gesamtkosten der Maßnahme (Summe aus Nummern 13 und 15)**	**-16.000**	**-1.655,75**	**0**	**0,00**	**-2.000**	**-2.000**	**0**

Investition N-4241-001 Freisportanlagen

Nr.	Investitionsmaßnahmen Einzahlungs- und Auszahlungsarten	Gesamtang. z. Maßnahme -nachrichtl.-	Bisher finanziert	Ermächtungs übertragungen aus Vorvorj.	Ergebnis 2023	Ansatz 2024	Ansatz 2025	VE
		EUR						
		1	2	3	4	5	6	7
1	Einzahlungen aus Investitionszuwendungen	40.000	0,00	0	0,00	0	40.000	0
6	**Summe der Einzahlungen aus Investitionstätigkeit (Summe aus Nummern 1 bis 5)**	**40.000**	**0,00**	**0**	**0,00**	**0**	**40.000**	**0**
7	Auszahlungen für den Erwerb von Grundstücken und Gebäuden	-115.000	0,00	0	0,00	-15.000	-80.000	0
8	Auszahlungen für Baumaßnahmen	-20.000	0,00	0	0,00	0	0	0
13	**Summe der Auszahlungen aus Investitionstätigkeit (Summe aus Nummern 7 bis 12)**	**-135.000**	**0,00**	**0**	**0,00**	**-15.000**	**-80.000**	**0**
14	**Saldo aus Investitionstätigkeit (Saldo aus Nummern 6 und 13)**	**-95.000**	**0,00**	**0**	**0,00**	**-15.000**	**-40.000**	**0**
16	**Gesamtkosten der Maßnahme (Summe aus Nummern 13 und 15)**	**-135.000**	**0,00**	**0**	**0,00**	**-15.000**	**-80.000**	**0**

Investition S-4241-001 Sanierung Mehrzweckhalle

Nr.	Investitionsmaßnahmen Einzahlungs- und Auszahlungsarten	Gesamtang. z. Maßnahme -nachrichtl.-	Bisher finanziert	Ermächtungs übertragungen aus Vorvorj.	Ergebnis 2023	Ansatz 2024	Ansatz 2025	VE
		EUR						
		1	2	3	4	5	6	7
1	Einzahlungen aus Investitionszuwendungen	1.260.000	0,00	0	0,00	0	0	0
6	**Summe der Einzahlungen aus Investitionstätigkeit (Summe aus Nummern 1 bis 5)**	**1.260.000**	**0,00**	**0**	**0,00**	**0**	**0**	**0**
8	Auszahlungen für Baumaßnahmen	-3.660.000	-23.465,34	0	0,00	-5.000	0	0
9	Auszahlungen für den Erwerb von beweglichem Sachvermögen	-221.100	-103.622,32	0	0,00	0	0	0
13	**Summe der Auszahlungen aus Investitionstätigkeit (Summe aus Nummern 7 bis 12)**	**-3.881.100**	**-127.087,66**	**0**	**0,00**	**-5.000**	**0**	**0**

Amtzell
Bärenstark.

Einzeldarstellung der Investitionsmaßnahmen
Produktgruppe 4241 Sportstätten

Gemeinde Amtzell

Nr.	Investitionsmaßnahmen Einzahlungs- und Auszahlungsarten	Gesamtang. z. Maßnahme -nachrichtl.-	Bisher finanziert	Ermächtungs übertragungen aus Vorvorj.	Ergebnis 2023	Ansatz 2024	Ansatz 2025	VE
		EUR						
		1	2	3	4	5	6	7
14	Saldo aus Investitionstätigkeit (Saldo aus Nummern 6 und 13)	-2.621.100	-127.087,66	0	0,00	-5.000	0	0
16	Gesamtkosten der Maßnahme (Summe aus Nummern 13 und 15)	-3.881.100	-127.087,66	0	0,00	-5.000	0	0

Amtzell
Bärenstark.

Produktbeschreibung
Produktgruppe 5110 Stadtentwicklung städtebaul. Planung Verkehrsplanung u. Stadterneuerung

Gemeinde Amtzell

Produktbereich	51	Räumliche Planung und Entwicklung
Produktgruppe	5110	Stadtentwicklung städtebaul. Planung Verkehrsplanung u. Stadterneuerung

Verantw. Person	Bauamtsleiter Günter Halder
Kurzbeschreibung	Gemeindeentwicklung, Bauleitplanverfahren, Lärmaktionsplanverfahren Führung und Bereitstellung der Kaufpreissammlung, des Mietpreisspiegels und des GIS
Allgemeine Ziele	Bedarfsgerechte Bereitstellung von Bau- und Freiflächen Nachhaltige städtebauliche Entwicklung Gesetzeskonforme Weitergabe von liegenschaftsbezogenen Daten

Amtzell
Bärenstark.

Teilergebnishaushalt einschließlich Finanzplanung
Produktgruppe 5110 Stadtentwicklung städtebaul. Planung Verkehrsplanung u. Stadterneuerung

Gemeinde Amtzell

Nr.	Bezeichnung	Ergebnis 2023	Ansatz 2024	Ansatz 2025	Plan 2026	Plan 2027	Plan 2028
		EUR					
		1	2	3	4	5	6
1	Steuern und ähnliche Abgaben	0,00	0	0	0	0	0
2	Zuweisungen und Zuwendungen, Umlagen	0,00	30.170	42.500	19.000	2.500	30.500
3	Aufgelöste Investitionszuwendungen und -beiträge	0,00	0	0	0	0	0
4	Sonstige Transfererträge	0,00	0	0	0	0	0
5	Entgelte für öffentliche Leistungen oder Einrichtungen	791,50	350	500	500	500	500
6	Sonstige privatrechtliche Leistungsentgelte	0,00	0	0	0	0	0
7	Kostenerstattungen und Kostenumlagen	3.570,00	0	0	0	0	0
8	Zinsen und ähnliche Erträge	0,00	0	0	0	0	0
9	Aktivierte Eigenleistungen und Bestandveränderungen	0,00	0	0	0	0	0
10	Sonstige ordentliche Erträge	0,00	0	0	0	0	0
11	**Anteilige ordentliche Erträge (Summe aus Nummern 1 bis 10)**	**4.361,50**	**30.520**	**43.000**	**19.500**	**3.000**	**31.000**
12	Personalaufwendungen	-6.045,24	-14.324	-18.603	-18.523	-18.893	-19.460
13	Versorgungsaufwendungen	0,00	0	0	0	0	0
14	Aufwendungen für Sach- und Dienstleistungen	-93.650,71	-38.150	-8.036	-16.537	-36.538	-1.539
15	Abschreibungen	0,00	0	0	0	0	0
16	Zinsen und ähnliche Aufwendungen	0,00	0	0	0	0	0
17	Transferaufwendungen	0,00	0	0	0	0	0
18	Sonstige ordentliche Aufwendungen	-29.802,15	-82.500	-94.300	-47.500	-27.500	-60.000
19	**Anteilige ordentliche Aufwendungen (Summe aus Nummern 12 bis 18)**	**-129.498,10**	**-134.974**	**-120.939**	**-82.560**	**-82.931**	**-80.999**
20	**Anteiliges veranschlagtes ordentliches Ergebnis (Summe aus Nummern 11 und 19)**	**-125.136,60**	**-104.454**	**-77.939**	**-63.060**	**-79.931**	**-49.999**
21	Erträge aus internen Leistungen	0,00	0	0	0	0	0
22	Aufwendungen für interne Leistungen	0,00	0	0	0	0	0
23	kalkulatorische Kosten	0,00	0	0	0	0	0
24	**Veranschlagtes kalkulatorisches Ergebnis (Saldo aus Nummern 21 bis 23)**	**0,00**	**0**	**0**	**0**	**0**	**0**
25	**Veranschlagter Nettoressourcenbedarf/-überschuss (Summe aus Nummer 20 und 24)**	**-125.136,60**	**-104.454**	**-77.939**	**-63.060**	**-79.931**	**-49.999**

Amtzell
Bärenstark.

Teilfinanzhaushalt einschließlich Finanzplanung
Produktgruppe 5110 Stadtentwicklung städtebaul. Planung Verkehrsplanung u. Stadterneuerung

Gemeinde Amtzell

Nr.	Bezeichnung	Ergebnis 2023	Ansatz 2024	Ansatz 2025	VE	Plan 2026	Plan 2027	Plan 2028
		EUR						
		1	2	3	4	5	6	7
1	Summe der Einzahlungen aus laufender Verwaltungstätigkeit (ohne außerordentliche zahlungswirksame Erträge aus Vermögensveräußerung)	837,90	30.520	43.000	0	19.500	3.000	31.000
2	Summe der Auszahlungen aus laufender Verwaltungstätigkeit	-109.551,86	-134.974	-120.939	0	-82.560	-82.931	-80.999
3	**Anteiliger Zahlungsmittelüberschuss/-bedarf des Ergebnishaushalts (Saldo aus Nummern 1 und 2)**	**-108.713,96**	**-104.454**	**-77.939**	**0**	**-63.060**	**-79.931**	**-49.999**
4	Einzahlungen aus Investitionszuwendungen	0,00	0	0	0	0	0	0
5	Einzahlungen aus Investitionsbeiträgen und ähnlichen Entgelten für Investitionstätigkeit	0,00	0	0	0	0	0	0
6	Einzahlungen aus der Veräußerung von Sachvermögen	0,00	0	0	0	0	0	0
7	Einzahlungen aus der Veräußerung von Finanzvermögen	0,00	0	0	0	0	0	0
8	Einzahlungen für sonstige Investitionstätigkeit	0,00	0	0	0	0	0	0
9	**Einzahlungen aus Investitionstätigkeit (Summe aus Nummern 4 bis 8)**	**0,00**	**0**	**0**	**0**	**0**	**0**	**0**
10	Auszahlungen für den Erwerb von Grundstücken und Gebäuden	0,00	0	0	0	0	0	0
11	Auszahlungen für Baumaßnahmen	0,00	0	0	0	0	0	0
12	Auszahlungen für den Erwerb von beweglichem Sachvermögen	0,00	0	0	0	0	0	0
13	Auszahlungen für den Erwerb von Finanzvermögen	0,00	0	0	0	0	0	0
14	Auszahlungen für Investitionsförderungsmaßnahmen	0,00	0	0	0	0	0	0
15	Auszahlungen für den Erwerb von immateriellen Vermögensgegenständen	0,00	0	0	0	0	0	0
16	**Auszahlungen aus Investitionstätigkeit (Summe aus Nummern 10 bis 15)**	**0,00**	**0**	**0**	**0**	**0**	**0**	**0**
17	**Anteiliger veranschlagter Finanzierungsmittel-überschuss/-bedarf aus Investitionstätigkeit (Saldo aus Numern 9 und 16)**	**0,00**	**0**	**0**	**0**	**0**	**0**	**0**
18	**Anteiliger veranschlagter Finanzierungsmittel- (Saldo aus Nummern 3 und 17)**	**-108.713,96**	**-104.454**	**-77.939**	**0**	**-63.060**	**-79.931**	**-49.999**

Amtzell
Bärenstark.

Produktbeschreibung
Produktgruppe 5210 Bauordnung

Gemeinde Amtzell

Produktbereich	52	Bauen und Wohnen
Produktgruppe	5210	Bauordnung

Verantw. Person	Bauamtsleiter Günter Halder
Kurzbeschreibung	Bauvoranfrage, Baugenehmigungsverfahren, Kenntnisgabeverfahren Abgeschlossenheitsbescheinigung nach WEG Entscheidungen im verfahrensfreien Bereich Baulastenverzeichnis
Allgemeine Ziele	Kundenorientierte und zeitnahe Bearbeitung von Bauanträgen und Begleitung der Baugenehmigungsverfahren

Amtzell
Bärenstark.

Teilergebnishaushalt einschließlich Finanzplanung
Produktgruppe 5210 Bauordnung

Gemeinde Amtzell

Nr.	Bezeichnung	Ergebnis 2023	Ansatz 2024	Ansatz 2025	Plan 2026	Plan 2027	Plan 2028
		EUR					
		1	2	3	4	5	6
1	Steuern und ähnliche Abgaben	0,00	0	0	0	0	0
2	Zuweisungen und Zuwendungen, Umlagen	0,00	0	0	0	0	0
3	Aufgelöste Investitionszuwendungen und -beiträge	0,00	0	0	0	0	0
4	Sonstige Transfererträge	0,00	0	0	0	0	0
5	Entgelte für öffentliche Leistungen oder Einrichtungen	72,50	150	150	150	150	150
6	Sonstige privatrechtliche Leistungsentgelte	194,50	0	0	0	0	0
7	Kostenerstattungen und Kostenumlagen	0,00	0	0	0	0	0
8	Zinsen und ähnliche Erträge	0,00	0	0	0	0	0
9	Aktivierte Eigenleistungen und Bestandveränderungen	0,00	0	0	0	0	0
10	Sonstige ordentliche Erträge	0,00	0	0	0	0	0
11	**Anteilige ordentliche Erträge (Summe aus Nummern 1 bis 10)**	**267,00**	**150**	**150**	**150**	**150**	**150**
12	Personalaufwendungen	-122.980,95	-144.705	-145.895	-152.423	-156.462	-162.205
13	Versorgungsaufwendungen	0,00	0	0	0	0	0
14	Aufwendungen für Sach- und Dienstleistungen	-3.307,53	-1.580	-2.400	-1.550	-1.550	-1.550
15	Abschreibungen	0,00	0	0	0	0	0
16	Zinsen und ähnliche Aufwendungen	0,00	0	0	0	0	0
17	Transferaufwendungen	0,00	0	0	0	0	0
18	Sonstige ordentliche Aufwendungen	-8.894,75	-7.500	-12.980	-8.080	-8.080	-8.080
19	**Anteilige ordentliche Aufwendungen (Summe aus Nummern 12 bis 18)**	**-135.183,23**	**-153.785**	**-161.275**	**-162.053**	**-166.092**	**-171.835**
20	**Anteiliges veranschlagtes ordentliches Ergebnis (Summe aus Nummern 11 und 19)**	**-134.916,23**	**-153.635**	**-161.125**	**-161.903**	**-165.942**	**-171.685**
21	Erträge aus internen Leistungen	0,00	0	0	0	0	0
22	Aufwendungen für interne Leistungen	0,00	-100	0	0	0	0
23	kalkulatorische Kosten	0,00	0	0	0	0	0
24	**Veranschlagtes kalkulatorisches Ergebnis (Saldo aus Nummern 21 bis 23)**	**0,00**	**-100**	**0**	**0**	**0**	**0**
25	**Veranschlagter Nettoressourcenbedarf/-überschuss (Summe aus Nummer 20 und 24)**	**-134.916,23**	**-153.735**	**-161.125**	**-161.903**	**-165.942**	**-171.685**

Amtzell
Bärenstark.

Teilfinanzhaushalt einschließlich Finanzplanung
Produktgruppe 5210 Bauordnung

Gemeinde Amtzell

Nr.	Bezeichnung	Ergebnis 2023	Ansatz 2024	Ansatz 2025	VE	Plan 2026	Plan 2027	Plan 2028
		EUR						
		1	2	3	4	5	6	7
1	Summe der Einzahlungen aus laufender Verwaltungstätigkeit (ohne außerordentliche zahlungswirksame Erträge aus Vermögensveräußerung)	87,00	150	150	0	150	150	150
2	Summe der Auszahlungen aus laufender Verwaltungstätigkeit	-135.376,93	-153.785	-161.275	0	-162.053	-166.092	-171.835
3	**Anteiliger Zahlungsmittelüberschuss/-bedarf des Ergebnishaushalts (Saldo aus Nummern 1 und 2)**	**-135.289,93**	**-153.635**	**-161.125**	**0**	**-161.903**	**-165.942**	**-171.685**
4	Einzahlungen aus Investitionszuwendungen	0,00	0	0	0	0	0	0
5	Einzahlungen aus Investitionsbeiträgen und ähnlichen Entgelten für Investitionstätigkeit	0,00	0	0	0	0	0	0
6	Einzahlungen aus der Veräußerung von Sachvermögen	0,00	0	0	0	0	0	0
7	Einzahlungen aus der Veräußerung von Finanzvermögen	0,00	0	0	0	0	0	0
8	Einzahlungen für sonstige Investitionstätigkeit	0,00	0	0	0	0	0	0
9	**Einzahlungen aus Investitionstätigkeit (Summe aus Nummern 4 bis 8)**	**0,00**	**0**	**0**	**0**	**0**	**0**	**0**
10	Auszahlungen für den Erwerb von Grundstücken und Gebäuden	0,00	0	0	0	0	0	0
11	Auszahlungen für Baumaßnahmen	0,00	0	0	0	0	0	0
12	Auszahlungen für den Erwerb von beweglichem Sachvermögen	0,00	0	0	0	0	0	0
13	Auszahlungen für den Erwerb von Finanzvermögen	0,00	0	0	0	0	0	0
14	Auszahlungen für Investitionsförderungsmaßnahmen	0,00	0	0	0	0	0	0
15	Auszahlungen für den Erwerb von immateriellen Vermögensgegenständen	0,00	0	0	0	0	0	0
16	**Auszahlungen aus Investitionstätigkeit (Summe aus Nummern 10 bis 15)**	**0,00**	**0**	**0**	**0**	**0**	**0**	**0**
17	**Anteiliger veranschlagter Finanzierungsmittel-überschuss/-bedarf aus Investitionstätigkeit (Saldo aus Numern 9 und 16)**	**0,00**	**0**	**0**	**0**	**0**	**0**	**0**
18	**Anteiliger veranschlagter Finanzierungsmittel- (Saldo aus Nummern 3 und 17)**	**-135.289,93**	**-153.635**	**-161.125**	**0**	**-161.903**	**-165.942**	**-171.685**

Amtzell
Bärenstark.

Produktbeschreibung
Produktgruppe 5310 Elektrizitätsversorgung

Gemeinde Amtzell

Produktbereich	53	Ver- und Entsorgung
Produktgruppe	5310	Elektrizitätsversorgung

Verantw. Person	Bauamtsleiter Günter Halder Konzessionsverträge: Kämmerin Monika Gauß
Kurzbeschreibung	Gewinnung, Bezug, Aufbereitung, Speicherung und Bereitstellung von Strom Abschluss und Verwaltung von Konzessionsverträgen mit Netzbetreibern
Allgemeine Ziele	Optimale Ausnutzung der Photovoltaikanlagen Verhandlung möglichst guter Konzessionsvertragsbedingungen für die Gemeinde

Amtzell
Bärenstark.

Teilergebnishaushalt einschließlich Finanzplanung
Produktgruppe 5310 Elektrizitätsversorgung

Gemeinde Amtzell

Nr.	Bezeichnung	Ergebnis 2023	Ansatz 2024	Ansatz 2025	Plan 2026	Plan 2027	Plan 2028
		EUR					
		1	2	3	4	5	6
1	Steuern und ähnliche Abgaben	0,00	0	0	0	0	0
2	Zuweisungen und Zuwendungen, Umlagen	0,00	0	0	0	0	0
3	Aufgelöste Investitionszuwendungen und -beiträge	0,00	0	0	0	0	0
4	Sonstige Transfererträge	0,00	0	0	0	0	0
5	Entgelte für öffentliche Leistungen oder Einrichtungen	0,00	0	0	0	0	0
6	Sonstige privatrechtliche Leistungsentgelte	312,40	6.450	6.310	6.310	6.310	6.310
7	Kostenerstattungen und Kostenumlagen	0,00	0	0	0	0	0
8	Zinsen und ähnliche Erträge	0,00	0	0	0	0	0
9	Aktivierte Eigenleistungen und Bestandveränderungen	0,00	0	0	0	0	0
10	Sonstige ordentliche Erträge	99.643,07	120.000	105.000	105.000	105.000	105.000
11	**Anteilige ordentliche Erträge (Summe aus Nummern 1 bis 10)**	**99.955,47**	**126.450**	**111.310**	**111.310**	**111.310**	**111.310**
12	Personalaufwendungen	0,00	0	0	0	0	0
13	Versorgungsaufwendungen	0,00	0	0	0	0	0
14	Aufwendungen für Sach- und Dienstleistungen	-232,27	-3.080	-1.160	-1.160	-1.160	-1.160
15	Abschreibungen	-6.069,91	-6.555	-9.170	-9.170	-9.170	-9.170
16	Zinsen und ähnliche Aufwendungen	0,00	0	0	0	0	0
17	Transferaufwendungen	0,00	0	0	0	0	0
18	Sonstige ordentliche Aufwendungen	-188,18	-1.100	-1.300	-1.300	-1.300	-1.300
19	**Anteilige ordentliche Aufwendungen (Summe aus Nummern 12 bis 18)**	**-6.490,36**	**-10.735**	**-11.630**	**-11.630**	**-11.630**	**-11.630**
20	**Anteiliges veranschlagtes ordentliches Ergebnis (Summe aus Nummern 11 und 19)**	**93.465,11**	**115.715**	**99.680**	**99.680**	**99.680**	**99.680**
21	Erträge aus internen Leistungen	0,00	0	0	0	0	0
22	Aufwendungen für interne Leistungen	0,00	0	0	0	0	0
23	kalkulatorische Kosten	0,00	0	0	0	0	0
24	**Veranschlagtes kalkulatorisches Ergebnis (Saldo aus Nummern 21 bis 23)**	**0,00**	**0**	**0**	**0**	**0**	**0**
25	**Veranschlagter Nettoressourcenbedarf/-überschuss (Summe aus Nummer 20 und 24)**	**93.465,11**	**115.715**	**99.680**	**99.680**	**99.680**	**99.680**

Amtzell
Bärenstark.

Teilfinanzhaushalt einschließlich Finanzplanung
Produktgruppe 5310 Elektrizitätsversorgung

Gemeinde Amtzell

Nr.	Bezeichnung	Ergebnis 2023	Ansatz 2024	Ansatz 2025	VE	Plan 2026	Plan 2027	Plan 2028
		EUR						
		1	2	3	4	5	6	7
1	Summe der Einzahlungen aus laufender Verwaltungstätigkeit (ohne außerordentliche zahlungswirksame Erträge aus Vermögensveräußerung)	105.680,40	126.450	111.310	0	111.310	111.310	111.310
2	Summe der Auszahlungen aus laufender Verwaltungstätigkeit	-703,86	-4.180	-2.460	0	-2.460	-2.460	-2.460
3	**Anteiliger Zahlungsmittelüberschuss/-bedarf des Ergebnishaushalts (Saldo aus Nummern 1 und 2)**	**104.976,54**	**122.270**	**108.850**	**0**	**108.850**	**108.850**	**108.850**
4	Einzahlungen aus Investitionszuwendungen	0,00	5.000	0	0	0	0	0
5	Einzahlungen aus Investitionsbeiträgen und ähnlichen Entgelten für Investitionstätigkeit	0,00	0	0	0	0	0	0
6	Einzahlungen aus der Veräußerung von Sachvermögen	0,00	0	0	0	0	0	0
7	Einzahlungen aus der Veräußerung von Finanzvermögen	0,00	0	0	0	0	0	0
8	Einzahlungen für sonstige Investitionstätigkeit	0,00	0	0	0	0	0	0
9	**Einzahlungen aus Investitionstätigkeit (Summe aus Nummern 4 bis 8)**	**0,00**	**5.000**	**0**	**0**	**0**	**0**	**0**
10	Auszahlungen für den Erwerb von Grundstücken und Gebäuden	0,00	0	0	0	0	0	0
11	Auszahlungen für Baumaßnahmen	0,00	0	0	0	0	0	0
12	Auszahlungen für den Erwerb von beweglichem Sachvermögen	-26.873,85	-76.000	-5.000	0	0	0	0
13	Auszahlungen für den Erwerb von Finanzvermögen	0,00	0	-1.000.000	0	0	0	0
14	Auszahlungen für Investitionsförderungsmaßnahmen	0,00	0	0	0	0	0	0
15	Auszahlungen für den Erwerb von immateriellen Vermögensgegenständen	0,00	0	0	0	0	0	0
16	**Auszahlungen aus Investitionstätigkeit (Summe aus Nummern 10 bis 15)**	**-26.873,85**	**-76.000**	**-1.005.000**	**0**	**0**	**0**	**0**
17	**Anteiliger veranschlagter Finanzierungsmittel-überschuss/-bedarf aus Investitionstätigkeit (Saldo aus Numern 9 und 16)**	**-26.873,85**	**-71.000**	**-1.005.000**	**0**	**0**	**0**	**0**
18	**Anteiliger veranschlagter Finanzierungsmittel- (Saldo aus Nummern 3 und 17)**	**78.102,69**	**51.270**	**-896.150**	**0**	**108.850**	**108.850**	**108.850**

Amtzell
Bärenstark.

Einzeldarstellung der Investitionsmaßnahmen
Produktgruppe 5310 Elektrizitätsversorgung

Gemeinde Amtzell

Investition I-5310-001 Photovoltaikanlagen

Nr.	Investitionsmaßnahmen Einzahlungs- und Auszahlungsarten	Gesamtang. z. Maßnahme -nachrichtl.-	Bisher finanziert	Ermächtungs übertragungen aus Vorvorj.	Ergebnis 2023	Ansatz 2024	Ansatz 2025	VE
		EUR						
		1	2	3	4	5	6	7
1	Einzahlungen aus Investitionszuwendungen	5.000	0,00	0	0,00	5.000	0	0
6	**Summe der Einzahlungen aus Investitionstätigkeit (Summe aus Nummern 1 bis 5)**	**5.000**	**0,00**	**0**	**0,00**	**5.000**	**0**	**0**
9	Auszahlungen für den Erwerb von beweglichem Sachvermögen	-146.000	-26.873,85	0	-26.873,85	-76.000	-5.000	0
13	**Summe der Auszahlungen aus Investitionstätigkeit (Summe aus Nummern 7 bis 12)**	**-146.000**	**-26.873,85**	**0**	**-26.873,85**	**-76.000**	**-5.000**	**0**
14	**Saldo aus Investitionstätigkeit (Saldo aus Nummern 6 und 13)**	**-141.000**	**-26.873,85**	**0**	**-26.873,85**	**-71.000**	**-5.000**	**0**
16	**Gesamtkosten der Maßnahme (Summe aus Nummern 13 und 15)**	**-146.000**	**-26.873,85**	**0**	**-26.873,85**	**-76.000**	**-5.000**	**0**

Investition I-5310-003 Beteiligung Netze BW

Nr.	Investitionsmaßnahmen Einzahlungs- und Auszahlungsarten	Gesamtang. z. Maßnahme -nachrichtl.-	Bisher finanziert	Ermächtungs übertragungen aus Vorvorj.	Ergebnis 2023	Ansatz 2024	Ansatz 2025	VE
		EUR						
		1	2	3	4	5	6	7
10	Auszahlungen für den Erwerb von Finanzvermögen	-1.000.000	0,00	0	0,00	0	-1.000.000	0
13	**Summe der Auszahlungen aus Investitionstätigkeit (Summe aus Nummern 7 bis 12)**	**-1.000.000**	**0,00**	**0**	**0,00**	**0**	**-1.000.000**	**0**
14	**Saldo aus Investitionstätigkeit (Saldo aus Nummern 6 und 13)**	**-1.000.000**	**0,00**	**0**	**0,00**	**0**	**-1.000.000**	**0**
16	**Gesamtkosten der Maßnahme (Summe aus Nummern 13 und 15)**	**-1.000.000**	**0,00**	**0**	**0,00**	**0**	**-1.000.000**	**0**

Amtzell
Bärenstark.

Produktbeschreibung
Produktgruppe 5320 Gasversorgung, Fernwärmeversorgung

Gemeinde Amtzell

Produktbereich	53	Ver- und Entsorgung
Produktgruppe	5320	Gasversorgung, Fernwärmeversorgung

Verantw. Person	Bauamtsleiter Günter Halder Konzessionsverträge: Kämmerin Monika Gauß
Kurzbeschreibung	Bereitstellung von Gas Bereitstellung der Fernwärmeversorgung Abschluss und Verwaltung von Konzessionsverträgen mit Netzbetreibern
Allgemeine Ziele	Optimale und Ressourcenschonende Wärmeversorgung der gemeindeeigenen Gebäude Verhandlung möglichst guter Konzessionsvertragsbedingungen für die Gemeinde

Amtzell
Bärenstark.

Teilergebnishaushalt einschließlich Finanzplanung
Produktgruppe 5320 Gasversorgung, Fernwärmeversorgung

Gemeinde Amtzell

Nr.	Bezeichnung	Ergebnis 2023	Ansatz 2024	Ansatz 2025	Plan 2026	Plan 2027	Plan 2028
		EUR					
		1	2	3	4	5	6
1	Steuern und ähnliche Abgaben	0,00	0	0	0	0	0
2	Zuweisungen und Zuwendungen, Umlagen	0,00	0	0	0	0	0
3	Aufgelöste Investitionszuwendungen und -beiträge	0,00	0	0	0	0	0
4	Sonstige Transfererträge	0,00	0	0	0	0	0
5	Entgelte für öffentliche Leistungen oder Einrichtungen	0,00	0	0	0	0	0
6	Sonstige privatrechtliche Leistungsentgelte	0,00	0	0	0	0	0
7	Kostenerstattungen und Kostenumlagen	0,00	0	0	0	0	0
8	Zinsen und ähnliche Erträge	0,00	0	0	0	0	0
9	Aktivierte Eigenleistungen und Bestandveränderungen	0,00	0	0	0	0	0
10	Sonstige ordentliche Erträge	5.687,45	6.800	5.700	5.700	5.700	5.700
11	**Anteilige ordentliche Erträge (Summe aus Nummern 1 bis 10)**	**5.687,45**	**6.800**	**5.700**	**5.700**	**5.700**	**5.700**
12	Personalaufwendungen	0,00	0	0	0	0	0
13	Versorgungsaufwendungen	0,00	0	0	0	0	0
14	Aufwendungen für Sach- und Dienstleistungen	-10.096,54	-1.500	-4.000	-4.000	-4.000	-4.000
15	Abschreibungen	-2.367,60	-2.368	-2.368	-2.368	-2.368	-2.368
16	Zinsen und ähnliche Aufwendungen	0,00	0	0	0	0	0
17	Transferaufwendungen	0,00	0	0	0	0	0
18	Sonstige ordentliche Aufwendungen	-1.222,13	-1.200	-1.200	-1.200	-1.200	-1.200
19	**Anteilige ordentliche Aufwendungen (Summe aus Nummern 12 bis 18)**	**-13.686,27**	**-5.068**	**-7.568**	**-7.568**	**-7.568**	**-7.568**
20	**Anteiliges veranschlagtes ordentliches Ergebnis (Summe aus Nummern 11 und 19)**	**-7.998,82**	**1.732**	**-1.868**	**-1.868**	**-1.868**	**-1.868**
21	Erträge aus internen Leistungen	0,00	0	0	0	0	0
22	Aufwendungen für interne Leistungen	0,00	0	0	0	0	0
23	kalkulatorische Kosten	0,00	0	0	0	0	0
24	**Veranschlagtes kalkulatorisches Ergebnis (Saldo aus Nummern 21 bis 23)**	**0,00**	**0**	**0**	**0**	**0**	**0**
25	**Veranschlagter Nettoressourcenbedarf/-überschuss (Summe aus Nummer 20 und 24)**	**-7.998,82**	**1.732**	**-1.868**	**-1.868**	**-1.868**	**-1.868**

Amtzell
Bärenstark.

Teilfinanzhaushalt einschließlich Finanzplanung
Produktgruppe 5320 Gasversorgung, Fernwärmeversorgung

Gemeinde Amtzell

Nr.	Bezeichnung	Ergebnis 2023	Ansatz 2024	Ansatz 2025	VE	Plan 2026	Plan 2027	Plan 2028
		EUR						
		1	2	3	4	5	6	7
1	Summe der Einzahlungen aus laufender Verwaltungstätigkeit (ohne außerordentliche zahlungswirksame Erträge aus Vermögensveräußerung)	5.418,29	6.800	5.700	0	5.700	5.700	5.700
2	Summe der Auszahlungen aus laufender Verwaltungstätigkeit	53.235,29	-2.700	-5.200	0	-5.200	-5.200	-5.200
3	**Anteiliger Zahlungsmittelüberschuss/-bedarf des Ergebnishaushalts (Saldo aus Nummern 1 und 2)**	**58.653,58**	**4.100**	**500**	**0**	**500**	**500**	**500**
4	Einzahlungen aus Investitionszuwendungen	0,00	0	0	0	0	0	0
5	Einzahlungen aus Investitionsbeiträgen und ähnlichen Entgelten für Investitionstätigkeit	0,00	0	0	0	0	0	0
6	Einzahlungen aus der Veräußerung von Sachvermögen	0,00	0	0	0	0	0	0
7	Einzahlungen aus der Veräußerung von Finanzvermögen	0,00	0	0	0	0	0	0
8	Einzahlungen für sonstige Investitionstätigkeit	0,00	0	0	0	0	0	0
9	**Einzahlungen aus Investitionstätigkeit (Summe aus Nummern 4 bis 8)**	**0,00**	**0**	**0**	**0**	**0**	**0**	**0**
10	Auszahlungen für den Erwerb von Grundstücken und Gebäuden	0,00	0	0	0	0	0	0
11	Auszahlungen für Baumaßnahmen	0,00	0	0	0	0	0	0
12	Auszahlungen für den Erwerb von beweglichem Sachvermögen	0,00	0	0	0	0	0	0
13	Auszahlungen für den Erwerb von Finanzvermögen	0,00	0	0	0	0	0	0
14	Auszahlungen für Investitionsförderungsmaßnahmen	0,00	0	0	0	0	0	0
15	Auszahlungen für den Erwerb von immateriellen Vermögensgegenständen	0,00	0	0	0	0	0	0
16	**Auszahlungen aus Investitionstätigkeit (Summe aus Nummern 10 bis 15)**	**0,00**	**0**	**0**	**0**	**0**	**0**	**0**
17	**Anteiliger veranschlagter Finanzierungsmittel-überschuss/-bedarf aus Investitionstätigkeit (Saldo aus Numern 9 und 16)**	**0,00**	**0**	**0**	**0**	**0**	**0**	**0**
18	**Anteiliger veranschlagter Finanzierungsmittel- (Saldo aus Nummern 3 und 17)**	**58.653,58**	**4.100**	**500**	**0**	**500**	**500**	**500**

Amtzell
Bärenstark.

Produktbeschreibung
Produktgruppe 5360 Telekommunikationsversorgung, Breitbandversorgung

Gemeinde Amtzell

Produktbereich	53	Ver- und Entsorgung
Produktgruppe	5360	Telekommunikationsversorgung, Breitbandversorgung

Verantw. Person	Technische Seite: Bauamtsleiter Günter Halder Netzausbau im Außenbereich und kaufmännische/verwaltungstechnische Seite : Stabstelle Amtsleitungen Raphael Le Cossec
Kurzbeschreibung	Leitungsgebundene Breitbandinfrastruktur Ausbau und Verpachtung des gemeindeeigenen Breitbandnetzes Mobile/funknetzbasierte Breitbandinfrastruktur WLAN-Hotspots
Allgemeine Ziele	Sukzessiver bedarfsgerechter Ausbau der passiven Netzteile für die Breitbandversorgung Abwicklung des bund- und landgeförderten Vollausbaus der Breitbandinfrastruktur (weiße Flecken) im Aussenbereich bis spätestens 2024 Sukzessive Steigerung der Wirtschaftlichkeit in der Verpachtung des gemeindeeigenen Breitbandnetzes

Amtzell
Bärenstark.

Teilergebnishaushalt einschließlich Finanzplanung
Produktgruppe 5360 Telekommunikationsversorgung, Breitbandversorgung

Gemeinde Amtzell

Nr.	Bezeichnung	Ergebnis 2023	Ansatz 2024	Ansatz 2025	Plan 2026	Plan 2027	Plan 2028
		EUR					
		1	2	3	4	5	6
1	Steuern und ähnliche Abgaben	0,00	0	0	0	0	0
2	Zuweisungen und Zuwendungen, Umlagen	0,00	0	0	0	0	0
3	Aufgelöste Investitionszuwendungen und -beiträge	27.618,99	26.986	26.755	23.624	22.232	20.262
4	Sonstige Transfererträge	0,00	0	0	0	0	0
5	Entgelte für öffentliche Leistungen oder Einrichtungen	0,00	0	0	0	0	0
6	Sonstige privatrechtliche Leistungsentgelte	86.191,71	106.000	108.640	110.000	110.000	110.000
7	Kostenerstattungen und Kostenumlagen	0,00	0	0	0	0	0
8	Zinsen und ähnliche Erträge	0,00	0	0	0	0	0
9	Aktivierte Eigenleistungen und Bestandveränderungen	0,00	0	0	0	0	0
10	Sonstige ordentliche Erträge	0,00	0	0	0	0	0
11	**Anteilige ordentliche Erträge (Summe aus Nummern 1 bis 10)**	**113.810,70**	**132.986**	**135.395**	**133.624**	**132.232**	**130.262**
12	Personalaufwendungen	-7.024,90	-8.011	-12.363	-8.863	-9.041	-9.312
13	Versorgungsaufwendungen	0,00	0	0	0	0	0
14	Aufwendungen für Sach- und Dienstleistungen	0,00	0	-43	-44	-45	-47
15	Abschreibungen	-63.084,34	-61.414	-62.430	-61.409	-60.798	-59.335
16	Zinsen und ähnliche Aufwendungen	-5.045,00	-120.000	-6.250	-6.250	-3.125	0
17	Transferaufwendungen	-2.770,56	-15.000	-15.000	-15.000	0	0
18	Sonstige ordentliche Aufwendungen	-7.613,85	-10.000	-10.500	-7.500	-7.500	-7.500
19	**Anteilige ordentliche Aufwendungen (Summe aus Nummern 12 bis 18)**	**-85.538,65**	**-214.425**	**-106.586**	**-99.066**	**-80.509**	**-76.194**
20	**Anteiliges veranschlagtes ordentliches Ergebnis (Summe aus Nummern 11 und 19)**	**28.272,05**	**-81.439**	**28.809**	**34.558**	**51.723**	**54.068**
21	Erträge aus internen Leistungen	0,00	0	0	0	0	0
22	Aufwendungen für interne Leistungen	0,00	0	0	0	0	0
23	kalkulatorische Kosten	0,00	0	0	0	0	0
24	**Veranschlagtes kalkulatorisches Ergebnis (Saldo aus Nummern 21 bis 23)**	**0,00**	**0**	**0**	**0**	**0**	**0**
25	**Veranschlagter Nettoressourcenbedarf/-überschuss (Summe aus Nummer 20 und 24)**	**28.272,05**	**-81.439**	**28.809**	**34.558**	**51.723**	**54.068**

Amtzell
Bärenstark.

Teilfinanzhaushalt einschließlich Finanzplanung
Produktgruppe 5360 Telekommunikationsversorgung, Breitbandversorgung

Gemeinde Amtzell

Nr.	Bezeichnung	Ergebnis 2023	Ansatz 2024	Ansatz 2025	VE	Plan 2026	Plan 2027	Plan 2028
		EUR						
		1	2	3	4	5	6	7
1	Summe der Einzahlungen aus laufender Verwaltungstätigkeit (ohne außerordentliche zahlungswirksame Erträge aus Vermögensveräußerung)	126.055,33	106.000	108.640	0	110.000	110.000	110.000
2	Summe der Auszahlungen aus laufender Verwaltungstätigkeit	-24.843,49	-153.011	-44.156	0	-37.657	-19.711	-16.859
3	**Anteiliger Zahlungsmittelüberschuss/-bedarf des Ergebnishaushalts (Saldo aus Nummern 1 und 2)**	**101.211,84**	**-47.011**	**64.484**	**0**	**72.343**	**90.289**	**93.141**
4	Einzahlungen aus Investitionszuwendungen	0,00	15.000	0	0	0	0	0
5	Einzahlungen aus Investitionsbeiträgen und ähnlichen Entgelten für Investitionstätigkeit	35.530,37	26.795	37.590	0	53.200	53.200	34.000
6	Einzahlungen aus der Veräußerung von Sachvermögen	0,00	0	0	0	0	0	0
7	Einzahlungen aus der Veräußerung von Finanzvermögen	0,00	0	0	0	0	0	0
8	Einzahlungen für sonstige Investitionstätigkeit	0,00	0	0	0	0	0	0
9	**Einzahlungen aus Investitionstätigkeit (Summe aus Nummern 4 bis 8)**	**35.530,37**	**41.795**	**37.590**	**0**	**53.200**	**53.200**	**34.000**
10	Auszahlungen für den Erwerb von Grundstücken und Gebäuden	0,00	0	-1.200.000	0	0	0	0
11	Auszahlungen für Baumaßnahmen	-131.103,54	-147.000	-178.000	0	-275.000	-250.000	-100.000
12	Auszahlungen für den Erwerb von beweglichem Sachvermögen	0,00	0	0	0	0	0	0
13	Auszahlungen für den Erwerb von Finanzvermögen	0,00	-2.100	-2.100	0	0	0	0
14	Auszahlungen für Investitionsförderungsmaßnahmen	0,00	0	0	0	0	0	0
15	Auszahlungen für den Erwerb von immateriellen Vermögensgegenständen	0,00	0	0	0	0	0	0
16	**Auszahlungen aus Investitionstätigkeit (Summe aus Nummern 10 bis 15)**	**-131.103,54**	**-149.100**	**-1.380.100**	**0**	**-275.000**	**-250.000**	**-100.000**
17	**Anteiliger veranschlagter Finanzierungsmittel-überschuss/-bedarf aus Investitionstätigkeit (Saldo aus Numern 9 und 16)**	**-95.573,17**	**-107.305**	**-1.342.510**	**0**	**-221.800**	**-196.800**	**-66.000**
18	**Anteiliger veranschlagter Finanzierungsmittel- (Saldo aus Nummern 3 und 17)**	**5.638,67**	**-154.316**	**-1.278.026**	**0**	**-149.457**	**-106.511**	**27.141**

Amtzell Bärenstark.

Einzeldarstellung der Investitionsmaßnahmen
Produktgruppe 5360 Telekommunikationsversorgung, Breitbandversorgung

Gemeinde Amtzell

Investition N-5360-002 Breitbandausbau Ortsmitte (POP 5 Amtzell)

Nr.	Investitionsmaßnahmen Einzahlungs- und Auszahlungsarten	Gesamtang. z. Maßnahme -nachrichtl.-	Bisher finanziert	Ermächtungs übertragungen aus Vorvorj.	Ergebnis 2023	Ansatz 2024	Ansatz 2025	VE
		EUR						
		1	2	3	4	5	6	7
1	Einzahlungen aus Investitionszuwendungen	0	3.747,53	0	0,00	0	0	0
2	Einzahlungen a. Investitionsbeiträgen u. ähnl. Entgelten f. Investitionstätigk.	250.590	76.061,93	0	12.437,71	18.750	34.000	0
6	**Summe der Einzahlungen aus Investitionstätigkeit (Summe aus Nummern 1 bis 5)**	**250.590**	**79.809,46**	**0**	**12.437,71**	**18.750**	**34.000**	**0**
8	Auszahlungen für Baumaßnahmen	-1.264.070	-454.627,03	0	-129.993,69	-130.000	-120.000	0
10	Auszahlungen für den Erwerb von Finanzvermögen	-14.700	-177,32	0	0,00	-2.100	-2.100	0
13	**Summe der Auszahlungen aus Investitionstätigkeit (Summe aus Nummern 7 bis 12)**	**-1.278.770**	**-454.804,35**	**0**	**-129.993,69**	**-132.100**	**-122.100**	**0**
14	**Saldo aus Investitionstätigkeit (Saldo aus Nummern 6 und 13)**	**-1.028.180**	**-374.994,89**	**0**	**-117.555,98**	**-113.350**	**-88.100**	**0**
16	**Gesamtkosten der Maßnahme (Summe aus Nummern 13 und 15)**	**-1.278.770**	**-454.804,35**	**0**	**-129.993,69**	**-132.100**	**-122.100**	**0**

Investition N-5360-003 Breitbandausbau Nord (POP 1 Maierhof)

Nr.	Investitionsmaßnahmen Einzahlungs- und Auszahlungsarten	Gesamtang. z. Maßnahme -nachrichtl.-	Bisher finanziert	Ermächtungs übertragungen aus Vorvorj.	Ergebnis 2023	Ansatz 2024	Ansatz 2025	VE
		EUR						
		1	2	3	4	5	6	7
1	Einzahlungen aus Investitionszuwendungen	2.567.200	240.000,00	0	0,00	15.000	0	0
2	Einzahlungen a. Investitionsbeiträgen u. ähnl. Entgelten f. Investitionstätigk.	196.860	91.646,38	0	0,00	0	0	0
6	**Summe der Einzahlungen aus Investitionstätigkeit (Summe aus Nummern 1 bis 5)**	**2.764.060**	**331.646,38**	**0**	**0,00**	**15.000**	**0**	**0**
8	Auszahlungen für Baumaßnahmen	-3.055.410	-353.154,29	0	17.429,33	-17.000	-15.000	0
13	**Summe der Auszahlungen aus Investitionstätigkeit (Summe aus Nummern 7 bis 12)**	**-3.055.410**	**-353.154,29**	**0**	**17.429,33**	**-17.000**	**-15.000**	**0**
14	**Saldo aus Investitionstätigkeit (Saldo aus Nummern 6 und 13)**	**-291.350**	**-21.507,91**	**0**	**17.429,33**	**-2.000**	**-15.000**	**0**
16	**Gesamtkosten der Maßnahme (Summe aus Nummern 13 und 15)**	**-3.055.410**	**-353.154,29**	**0**	**17.429,33**	**-17.000**	**-15.000**	**0**

Investition N-5360-004 Breitbandvollausbau Aussenber. (POP 2 u. Erw. 1/5)

Nr.	Investitionsmaßnahmen Einzahlungs- und Auszahlungsarten	Gesamtang. z. Maßnahme -nachrichtl.-	Bisher finanziert	Ermächtungs übertragungen aus Vorvorj.	Ergebnis 2023	Ansatz 2024	Ansatz 2025	VE
		EUR						
		1	2	3	4	5	6	7
1	Einzahlungen aus Investitionszuwendungen	369.900	0,00	0	0,00	0	0	0
2	Einzahlungen a. Investitionsbeiträgen u. ähnl. Entgelten f. Investitionstätigk.	14.300	1.700,84	0	0,00	0	0	0
6	**Summe der Einzahlungen aus Investitionstätigkeit (Summe aus Nummern 1 bis 5)**	**384.200**	**1.700,84**	**0**	**0,00**	**0**	**0**	**0**
7	Auszahlungen für den Erwerb von Grundstücken und Gebäuden	-1.200.000	0,00	0	0,00	0	-1.200.000	0
8	Auszahlungen für Baumaßnahmen	-744.250	-90.748,67	0	-6.747,02	0	0	0
13	**Summe der Auszahlungen aus Investitionstätigkeit (Summe aus Nummern 7 bis 12)**	**-1.944.250**	**-90.748,67**	**0**	**-6.747,02**	**0**	**-1.200.000**	**0**
14	**Saldo aus Investitionstätigkeit (Saldo aus Nummern 6 und 13)**	**-1.560.050**	**-89.047,83**	**0**	**-6.747,02**	**0**	**-1.200.000**	**0**
16	**Gesamtkosten der Maßnahme (Summe aus Nummern 13 und 15)**	**-1.944.250**	**-90.748,67**	**0**	**-6.747,02**	**0**	**-1.200.000**	**0**

Investition N-5360-099 Breitbandausbau BG Haberacker

Amtzell
Bärenstark.

Einzeldarstellung der Investitionsmaßnahmen
Produktgruppe 5360 Telekommunikationsversorgung, Breitbandversorgung

Gemeinde Amtzell

Nr.	Investitionsmaßnahmen Einzahlungs- und Auszahlungsarten	Gesamtang. z. Maßnahme -nachrichtl.-	Bisher finanziert	Ermächtungs übertragungen aus Vorvorj.	Ergebnis 2023	Ansatz 2024	Ansatz 2025	VE
		EUR						
		1	2	3	4	5	6	7
2	Einzahlungen a. Investitionsbeiträgen u. ähnl. Entgelten f. Investitionstätigk.	38.400	0,00	0	0,00	0	0	0
6	**Summe der Einzahlungen aus Investitionstätigkeit (Summe aus Nummern 1 bis 5)**	**38.400**	**0,00**	**0**	**0,00**	**0**	**0**	**0**
8	Auszahlungen für Baumaßnahmen	-76.889	-3.706,89	0	-1.663,39	0	-43.000	0
13	**Summe der Auszahlungen aus Investitionstätigkeit (Summe aus Nummern 7 bis 12)**	**-76.889**	**-3.706,89**	**0**	**-1.663,39**	**0**	**-43.000**	**0**
14	**Saldo aus Investitionstätigkeit (Saldo aus Nummern 6 und 13)**	**-38.489**	**-3.706,89**	**0**	**-1.663,39**	**0**	**-43.000**	**0**
16	**Gesamtkosten der Maßnahme (Summe aus Nummern 13 und 15)**	**-76.889**	**-3.706,89**	**0**	**-1.663,39**	**0**	**-43.000**	**0**

Investition N-5360-900 Breitbandausbau BG Kapellenberg III, 1. Änderung

Nr.	Investitionsmaßnahmen Einzahlungs- und Auszahlungsarten	Gesamtang. z. Maßnahme -nachrichtl.-	Bisher finanziert	Ermächtungs übertragungen aus Vorvorj.	Ergebnis 2023	Ansatz 2024	Ansatz 2025	VE
		EUR						
		1	2	3	4	5	6	7
2	Einzahlungen a. Investitionsbeiträgen u. ähnl. Entgelten f. Investitionstätigk.	94.845	20.248,71	0	19.000,81	5.075	3.590	0
6	**Summe der Einzahlungen aus Investitionstätigkeit (Summe aus Nummern 1 bis 5)**	**94.845**	**20.248,71**	**0**	**19.000,81**	**5.075**	**3.590**	**0**
8	Auszahlungen für Baumaßnahmen	-176.810	-74.637,46	0	-6.636,84	0	0	0
13	**Summe der Auszahlungen aus Investitionstätigkeit (Summe aus Nummern 7 bis 12)**	**-176.810**	**-74.637,46**	**0**	**-6.636,84**	**0**	**0**	**0**
14	**Saldo aus Investitionstätigkeit (Saldo aus Nummern 6 und 13)**	**-81.965**	**-54.388,75**	**0**	**12.363,97**	**5.075**	**3.590**	**0**
16	**Gesamtkosten der Maßnahme (Summe aus Nummern 13 und 15)**	**-176.810**	**-74.637,46**	**0**	**-6.636,84**	**0**	**0**	**0**

Amtzell
Bärenstark.

Produktbeschreibung
Produktgruppe 5370 Abfallwirtschaft

Gemeinde Amtzell

Produktbereich	53	Ver- und Entsorgung
Produktgruppe	5370	Abfallwirtschaft
Verantw. Person	Kämmerin Monika Gauß	
Kurzbeschreibung	Beseitigung von wilden Müllablagerungen Sammlung und Weiterleitung von Wertstoffen	
Allgemeine Ziele	Bestmögliche Wiederwendung von Wertstoffen	

Amtzell
Bärenstark.

Teilergebnishaushalt einschließlich Finanzplanung
Produktgruppe 5370 Abfallwirtschaft

Gemeinde Amtzell

Nr.	Bezeichnung	Ergebnis 2023	Ansatz 2024	Ansatz 2025	Plan 2026	Plan 2027	Plan 2028
		EUR					
		1	2	3	4	5	6
1	Steuern und ähnliche Abgaben	0,00	0	0	0	0	0
2	Zuweisungen und Zuwendungen, Umlagen	0,00	0	0	0	0	0
3	Aufgelöste Investitionszuwendungen und -beiträge	0,00	0	0	0	0	0
4	Sonstige Transfererträge	0,00	0	0	0	0	0
5	Entgelte für öffentliche Leistungen oder Einrichtungen	0,00	0	0	0	0	0
6	Sonstige privatrechtliche Leistungsentgelte	83,20	0	0	0	0	0
7	Kostenerstattungen und Kostenumlagen	23.798,51	23.700	23.700	0	0	0
8	Zinsen und ähnliche Erträge	0,00	0	0	0	0	0
9	Aktivierte Eigenleistungen und Bestandveränderungen	0,00	0	0	0	0	0
10	Sonstige ordentliche Erträge	0,00	0	0	0	0	0
11	**Anteilige ordentliche Erträge (Summe aus Nummern 1 bis 10)**	**23.881,71**	**23.700**	**23.700**	**0**	**0**	**0**
12	Personalaufwendungen	-3.364,48	-2.554	-3.842	-2.532	-2.583	-2.660
13	Versorgungsaufwendungen	0,00	0	0	0	0	0
14	Aufwendungen für Sach- und Dienstleistungen	-10.792,98	-10.460	-10.390	-250	-250	-250
15	Abschreibungen	-188,10	0	0	0	0	0
16	Zinsen und ähnliche Aufwendungen	0,00	0	0	0	0	0
17	Transferaufwendungen	0,00	0	0	0	0	0
18	Sonstige ordentliche Aufwendungen	0,00	0	0	0	0	0
19	**Anteilige ordentliche Aufwendungen (Summe aus Nummern 12 bis 18)**	**-14.345,56**	**-13.014**	**-14.232**	**-2.782**	**-2.833**	**-2.910**
20	**Anteiliges veranschlagtes ordentliches Ergebnis (Summe aus Nummern 11 und 19)**	**9.536,15**	**10.686**	**9.468**	**-2.782**	**-2.833**	**-2.910**
21	Erträge aus internen Leistungen	0,00	0	0	0	0	0
22	Aufwendungen für interne Leistungen	-20.930,78	-23.200	-31.300	-31.000	-31.800	-32.100
23	kalkulatorische Kosten	0,00	0	0	0	0	0
24	**Veranschlagtes kalkulatorisches Ergebnis (Saldo aus Nummern 21 bis 23)**	**-20.930,78**	**-23.200**	**-31.300**	**-31.000**	**-31.800**	**-32.100**
25	**Veranschlagter Nettoressourcenbedarf/-überschuss (Summe aus Nummer 20 und 24)**	**-11.394,63**	**-12.514**	**-21.832**	**-33.782**	**-34.633**	**-35.010**

Amtzell
Bärenstark.

Teilfinanzhaushalt einschließlich Finanzplanung
Produktgruppe 5370 Abfallwirtschaft

Gemeinde Amtzell

Nr.	Bezeichnung	Ergebnis 2023	Ansatz 2024	Ansatz 2025	VE	Plan 2026	Plan 2027	Plan 2028
		EUR						
		1	2	3	4	5	6	7
1	Summe der Einzahlungen aus laufender Verwaltungstätigkeit (ohne außerordentliche zahlungswirksame Erträge aus Vermögensveräußerung)	23.408,21	23.700	23.700	0	0	0	0
2	Summe der Auszahlungen aus laufender Verwaltungstätigkeit	-13.777,46	-13.014	-14.232	0	-2.782	-2.833	-2.910
3	**Anteiliger Zahlungsmittelüberschuss/-bedarf des Ergebnishaushalts (Saldo aus Nummern 1 und 2)**	**9.630,75**	**10.686**	**9.468**	**0**	**-2.782**	**-2.833**	**-2.910**
4	Einzahlungen aus Investitionszuwendungen	0,00	0	0	0	0	0	0
5	Einzahlungen aus Investitionsbeiträgen und ähnlichen Entgelten für Investitionstätigkeit	0,00	0	0	0	0	0	0
6	Einzahlungen aus der Veräußerung von Sachvermögen	0,00	0	0	0	0	0	0
7	Einzahlungen aus der Veräußerung von Finanzvermögen	0,00	0	0	0	0	0	0
8	Einzahlungen für sonstige Investitionstätigkeit	0,00	0	0	0	0	0	0
9	**Einzahlungen aus Investitionstätigkeit (Summe aus Nummern 4 bis 8)**	**0,00**	**0**	**0**	**0**	**0**	**0**	**0**
10	Auszahlungen für den Erwerb von Grundstücken und Gebäuden	0,00	0	0	0	0	0	0
11	Auszahlungen für Baumaßnahmen	0,00	0	0	0	0	0	0
12	Auszahlungen für den Erwerb von beweglichem Sachvermögen	0,00	0	0	0	0	0	0
13	Auszahlungen für den Erwerb von Finanzvermögen	0,00	0	0	0	0	0	0
14	Auszahlungen für Investitionsförderungsmaßnahmen	0,00	0	0	0	0	0	0
15	Auszahlungen für den Erwerb von immateriellen Vermögensgegenständen	0,00	0	0	0	0	0	0
16	**Auszahlungen aus Investitionstätigkeit (Summe aus Nummern 10 bis 15)**	**0,00**	**0**	**0**	**0**	**0**	**0**	**0**
17	**Anteiliger veranschlagter Finanzierungsmittel-überschuss/-bedarf aus Investitionstätigkeit (Saldo aus Numern 9 und 16)**	**0,00**	**0**	**0**	**0**	**0**	**0**	**0**
18	**Anteiliger veranschlagter Finanzierungsmittel- (Saldo aus Nummern 3 und 17)**	**9.630,75**	**10.686**	**9.468**	**0**	**-2.782**	**-2.833**	**-2.910**

Amtzell
Bärenstark.

Produktbeschreibung
Produktgruppe 5380 Abwasserbeseitigung

Gemeinde Amtzell

Produktbereich	53	Ver- und Entsorgung
Produktgruppe	5380	Abwasserbeseitigung

Verantw. Person	Technische Seite: Bauamtsleiter Günter Halder Kaufmännische und verwaltungstechnische Seite: Kämmerin Monika Gauß
Kurzbeschreibung	Ableitung und Reinigung von Abwasser inkl. der erforderlichen Bau- und Unterhaltungsmaßnahmen Kontrolle der Indirekteinleitungen Abrechnung von Abwasserbeiträgen und Abwassergebühren
Allgemeine Ziele	Bedarsgerechte, regelkonforme und kostendeckende Ableitung und Reinigung von Regen- und Schmutzwasser

Amtzell
Bärenstark.

Teilergebnishaushalt einschließlich Finanzplanung
Produktgruppe 5380 Abwasserbeseitigung

Gemeinde Amtzell

Nr.	Bezeichnung	Ergebnis 2023	Ansatz 2024	Ansatz 2025	Plan 2026	Plan 2027	Plan 2028
		EUR					
		1	2	3	4	5	6
1	Steuern und ähnliche Abgaben	0,00	0	0	0	0	0
2	Zuweisungen und Zuwendungen, Umlagen	0,00	0	0	0	0	0
3	Aufgelöste Investitionszuwendungen und -beiträge	215.977,87	215.317	215.929	215.929	214.477	207.838
4	Sonstige Transfererträge	14.109,88	0	0	0	0	0
5	Entgelte für öffentliche Leistungen oder Einrichtungen	471.415,46	640.500	756.000	756.000	756.000	756.000
6	Sonstige privatrechtliche Leistungsentgelte	0,00	0	0	0	0	0
7	Kostenerstattungen und Kostenumlagen	42.727,39	248.000	250.000	0	0	0
8	Zinsen und ähnliche Erträge	0,00	0	0	0	0	0
9	Aktivierte Eigenleistungen und Bestandveränderungen	0,00	0	0	0	0	0
10	Sonstige ordentliche Erträge	638,91	0	0	0	0	0
11	**Anteilige ordentliche Erträge (Summe aus Nummern 1 bis 10)**	**744.869,51**	**1.103.817**	**1.221.929**	**971.929**	**970.477**	**963.838**
12	Personalaufwendungen	-46.783,62	-49.726	-53.082	-56.220	-57.343	-59.064
13	Versorgungsaufwendungen	0,00	0	0	0	0	0
14	Aufwendungen für Sach- und Dienstleistungen	-183.992,89	-448.820	-498.430	-223.434	-223.437	-223.443
15	Abschreibungen	-257.543,45	-246.609	-246.654	-246.599	-236.499	-227.227
16	Zinsen und ähnliche Aufwendungen	0,00	0	0	0	0	0
17	Transferaufwendungen	0,00	0	0	0	0	0
18	Sonstige ordentliche Aufwendungen	-337.040,58	-355.180	-390.650	-391.190	-391.190	-391.190
19	**Anteilige ordentliche Aufwendungen (Summe aus Nummern 12 bis 18)**	**-825.360,54**	**-1.100.335**	**-1.188.816**	**-917.443**	**-908.469**	**-900.924**
20	**Anteiliges veranschlagtes ordentliches Ergebnis (Summe aus Nummern 11 und 19)**	**-80.491,03**	**3.482**	**33.113**	**54.486**	**62.008**	**62.914**
21	Erträge aus internen Leistungen	82.219,48	88.530	98.080	98.080	98.080	98.080
22	Aufwendungen für interne Leistungen	-4.555,94	-1.240	-6.800	-6.700	-6.900	-7.000
23	kalkulatorische Kosten	0,00	0	0	0	0	0
24	**Veranschlagtes kalkulatorisches Ergebnis (Saldo aus Nummern 21 bis 23)**	**77.663,54**	**87.290**	**91.280**	**91.380**	**91.180**	**91.080**
25	**Veranschlagter Nettoressourcenbedarf/-überschuss (Summe aus Nummer 20 und 24)**	**-2.827,49**	**90.772**	**124.393**	**145.866**	**153.188**	**153.994**

Amtzell
Bärenstark.

Teilfinanzhaushalt einschließlich Finanzplanung
Produktgruppe 5380 Abwasserbeseitigung

Gemeinde Amtzell

Nr.	Bezeichnung	Ergebnis 2023	Ansatz 2024	Ansatz 2025	VE	Plan 2026	Plan 2027	Plan 2028
		EUR						
		1	2	3	4	5	6	7
1	Summe der Einzahlungen aus laufender Verwaltungstätigkeit (ohne außerordentliche zahlungswirksame Erträge aus Vermögensveräußerung)	463.671,35	888.500	1.006.000	0	756.000	756.000	756.000
2	Summe der Auszahlungen aus laufender Verwaltungstätigkeit	-736.842,97	-853.726	-942.162	0	-670.844	-671.970	-673.697
3	**Anteiliger Zahlungsmittelüberschuss/-bedarf des Ergebnishaushalts (Saldo aus Nummern 1 und 2)**	**-273.171,62**	**34.774**	**63.838**	**0**	**85.156**	**84.030**	**82.303**
4	Einzahlungen aus Investitionszuwendungen	0,00	0	0	0	0	0	0
5	Einzahlungen aus Investitionsbeiträgen und ähnlichen Entgelten für Investitionstätigkeit	36.867,43	88.000	53.490	0	19.430	19.430	0
6	Einzahlungen aus der Veräußerung von Sachvermögen	0,00	0	0	0	0	0	0
7	Einzahlungen aus der Veräußerung von Finanzvermögen	0,00	0	0	0	0	0	0
8	Einzahlungen für sonstige Investitionstätigkeit	0,00	0	0	0	0	0	0
9	**Einzahlungen aus Investitionstätigkeit (Summe aus Nummern 4 bis 8)**	**36.867,43**	**88.000**	**53.490**	**0**	**19.430**	**19.430**	**0**
10	Auszahlungen für den Erwerb von Grundstücken und Gebäuden	0,00	-8.000	0	0	0	0	0
11	Auszahlungen für Baumaßnahmen	-145.510,91	-301.000	-635.000	-210.000	-215.000	-5.000	-5.000
12	Auszahlungen für den Erwerb von beweglichem Sachvermögen	0,00	0	0	0	0	0	0
13	Auszahlungen für den Erwerb von Finanzvermögen	0,00	0	0	0	0	0	0
14	Auszahlungen für Investitionsförderungsmaßnahmen	7.829,86	-58.410	-43.370	0	-15.580	-48.330	-106.910
15	Auszahlungen für den Erwerb von immateriellen Vermögensgegenständen	0,00	0	0	0	0	0	0
16	**Auszahlungen aus Investitionstätigkeit (Summe aus Nummern 10 bis 15)**	**-137.681,05**	**-367.410**	**-678.370**	**-210.000**	**-230.580**	**-53.330**	**-111.910**
17	**Anteiliger veranschlagter Finanzierungsmittel-überschuss/-bedarf aus Investitionstätigkeit (Saldo aus Numern 9 und 16)**	**-100.813,62**	**-279.410**	**-624.880**	**-210.000**	**-211.150**	**-33.900**	**-111.910**
18	**Anteiliger veranschlagter Finanzierungsmittel- (Saldo aus Nummern 3 und 17)**	**-373.985,24**	**-244.636**	**-561.042**	**-210.000**	**-125.994**	**50.130**	**-29.607**

Amtzell Bärenstark.

Einzeldarstellung der Investitionsmaßnahmen Produktgruppe 5380 Abwasserbeseitigung

Gemeinde Amtzell

Investition I-5380-003 PDL Pfärrich

Nr.	Investitionsmaßnahmen Einzahlungs- und Auszahlungsarten	Gesamtang. z. Maßnahme -nachrichtl.-	Bisher finanziert	Ermächtungs übertragungen aus Vorvorj.	Ergebnis 2023	Ansatz 2024	Ansatz 2025	VE
		EUR						
		1	2	3	4	5	6	7
2	Einzahlungen a. Investitionsbeiträgen u. ähnl. Entgelten f. Investitionstätigk.	24.350	11.688,84	0	0,00	0	16.900	0
6	**Summe der Einzahlungen aus Investitionstätigkeit (Summe aus Nummern 1 bis 5)**	**24.350**	**11.688,84**	**0**	**0,00**	**0**	**16.900**	**0**
14	**Saldo aus Investitionstätigkeit (Saldo aus Nummern 6 und 13)**	**24.350**	**11.688,84**	**0**	**0,00**	**0**	**16.900**	**0**

Investition I-5380-012 Kanalanschlüsse Ortsrand

Nr.	Investitionsmaßnahmen Einzahlungs- und Auszahlungsarten	Gesamtang. z. Maßnahme -nachrichtl.-	Bisher finanziert	Ermächtungs übertragungen aus Vorvorj.	Ergebnis 2023	Ansatz 2024	Ansatz 2025	VE
		EUR						
		1	2	3	4	5	6	7
1	Einzahlungen aus Investitionszuwendungen	0	13.581,54	0	0,00	0	0	0
2	Einzahlungen a. Investitionsbeiträgen u. ähnl. Entgelten f. Investitionstätigk.	60.116	73.717,01	0	15.179,62	6.700	11.700	0
6	**Summe der Einzahlungen aus Investitionstätigkeit (Summe aus Nummern 1 bis 5)**	**60.116**	**87.298,55**	**0**	**15.179,62**	**6.700**	**11.700**	**0**
8	Auszahlungen für Baumaßnahmen	-99.960	-26.847,98	0	0,00	-15.000	-15.000	0
13	**Summe der Auszahlungen aus Investitionstätigkeit (Summe aus Nummern 7 bis 12)**	**-99.960**	**-26.847,98**	**0**	**0,00**	**-15.000**	**-15.000**	**0**
14	**Saldo aus Investitionstätigkeit (Saldo aus Nummern 6 und 13)**	**-39.844**	**60.450,57**	**0**	**15.179,62**	**-8.300**	**-3.300**	**0**
16	**Gesamtkosten der Maßnahme (Summe aus Nummern 13 und 15)**	**-99.960**	**-26.847,98**	**0**	**0,00**	**-15.000**	**-15.000**	**0**

Investition I-5380-018 Kanalanschlüsse Geiselharz Altbestand

Nr.	Investitionsmaßnahmen Einzahlungs- und Auszahlungsarten	Gesamtang. z. Maßnahme -nachrichtl.-	Bisher finanziert	Ermächtungs übertragungen aus Vorvorj.	Ergebnis 2023	Ansatz 2024	Ansatz 2025	VE
		EUR						
		1	2	3	4	5	6	7
2	Einzahlungen a. Investitionsbeiträgen u. ähnl. Entgelten f. Investitionstätigk.	800	3.513,92	0	1.791,72	0	800	0
6	**Summe der Einzahlungen aus Investitionstätigkeit (Summe aus Nummern 1 bis 5)**	**800**	**3.513,92**	**0**	**1.791,72**	**0**	**800**	**0**
14	**Saldo aus Investitionstätigkeit (Saldo aus Nummern 6 und 13)**	**800**	**3.513,92**	**0**	**1.791,72**	**0**	**800**	**0**

Investition I-5380-034 PDL Brunnenhaus-Unterhof

Nr.	Investitionsmaßnahmen Einzahlungs- und Auszahlungsarten	Gesamtang. z. Maßnahme -nachrichtl.-	Bisher finanziert	Ermächtungs übertragungen aus Vorvorj.	Ergebnis 2023	Ansatz 2024	Ansatz 2025	VE
		EUR						
		1	2	3	4	5	6	7
2	Einzahlungen a. Investitionsbeiträgen u. ähnl. Entgelten f. Investitionstätigk.	10.990	10.468,20	0	123,24	0	1.400	0
6	**Summe der Einzahlungen aus Investitionstätigkeit (Summe aus Nummern 1 bis 5)**	**10.990**	**10.468,20**	**0**	**123,24**	**0**	**1.400**	**0**
14	**Saldo aus Investitionstätigkeit (Saldo aus Nummern 6 und 13)**	**10.990**	**10.468,20**	**0**	**123,24**	**0**	**1.400**	**0**

Investition I-5380-036 PDL Altkarbach-Geiselharz

Nr.	Investitionsmaßnahmen Einzahlungs- und Auszahlungsarten	Gesamtang. z. Maßnahme -nachrichtl.-	Bisher finanziert	Ermächtungs übertragungen aus Vorvorj.	Ergebnis 2023	Ansatz 2024	Ansatz 2025	VE
		EUR						
		1	2	3	4	5	6	7
2	Einzahlungen a. Investitionsbeiträgen u. ähnl.	50.040	47.435,69	0	2.136,24	0	1.600	0

Amtzell
Bärenstark.

Einzeldarstellung der Investitionsmaßnahmen
Produktgruppe 5380 Abwasserbeseitigung

Gemeinde Amtzell

Nr.	Investitionsmaßnahmen Einzahlungs- und Auszahlungsarten	Gesamtang. z. Maßnahme -nachrichtl.-	Bisher finanziert	Ermächtungs übertragungen aus Vorvorj.	Ergebnis 2023	Ansatz 2024	Ansatz 2025	VE
		EUR						
		1	2	3	4	5	6	7
	Entgelten f. Investitionstätigk.							
6	**Summe der Einzahlungen aus Investitionstätigkeit (Summe aus Nummern 1 bis 5)**	**50.040**	**47.435,69**	**0**	**2.136,24**	**0**	**1.600**	**0**
14	**Saldo aus Investitionstätigkeit (Saldo aus Nummern 6 und 13)**	**50.040**	**47.435,69**	**0**	**2.136,24**	**0**	**1.600**	**0**

Investition I-5380-100 Bew. AV Kläranlage Anteil Gemeinde

Nr.	Investitionsmaßnahmen Einzahlungs- und Auszahlungsarten	Gesamtang. z. Maßnahme -nachrichtl.-	Bisher finanziert	Ermächtungs übertragungen aus Vorvorj.	Ergebnis 2023	Ansatz 2024	Ansatz 2025	VE
		EUR						
		1	2	3	4	5	6	7
8	Auszahlungen für Baumaßnahmen	-1.430	-1.254,01	0	0,00	0	0	0
9	Auszahlungen für den Erwerb von beweglichem Sachvermögen	0	1.254,01	0	0,00	0	0	0
11	Auszahlungen für Investitionsförderungsmaßnahmen	-11.700	-2.470,51	0	-411,53	-2.480	-710	0
13	**Summe der Auszahlungen aus Investitionstätigkeit (Summe aus Nummern 7 bis 12)**	**-13.130**	**-2.470,51**	**0**	**-411,53**	**-2.480**	**-710**	**0**
14	**Saldo aus Investitionstätigkeit (Saldo aus Nummern 6 und 13)**	**-13.130**	**-2.470,51**	**0**	**-411,53**	**-2.480**	**-710**	**0**
16	**Gesamtkosten der Maßnahme (Summe aus Nummern 13 und 15)**	**-13.130**	**-2.470,51**	**0**	**-411,53**	**-2.480**	**-710**	**0**

Investition I-5380-101 Investitionen Kläranlage Anteil Gemeinde

Nr.	Investitionsmaßnahmen Einzahlungs- und Auszahlungsarten	Gesamtang. z. Maßnahme -nachrichtl.-	Bisher finanziert	Ermächtungs übertragungen aus Vorvorj.	Ergebnis 2023	Ansatz 2024	Ansatz 2025	VE
		EUR						
		1	2	3	4	5	6	7
2	Einzahlungen a. Investitionsbeiträgen u. ähnl. Entgelten f. Investitionstätigk.	52.938	43.734,48	0	3.008,15	7.000	8.490	0
6	**Summe der Einzahlungen aus Investitionstätigkeit (Summe aus Nummern 1 bis 5)**	**52.938**	**43.734,48**	**0**	**3.008,15**	**7.000**	**8.490**	**0**
11	Auszahlungen für Investitionsförderungsmaßnahmen	-314.200	-7.116,59	0	8.241,39	-55.930	-42.660	0
13	**Summe der Auszahlungen aus Investitionstätigkeit (Summe aus Nummern 7 bis 12)**	**-314.200**	**-7.116,59**	**0**	**8.241,39**	**-55.930**	**-42.660**	**0**
14	**Saldo aus Investitionstätigkeit (Saldo aus Nummern 6 und 13)**	**-261.262**	**36.617,89**	**0**	**11.249,54**	**-48.930**	**-34.170**	**0**
16	**Gesamtkosten der Maßnahme (Summe aus Nummern 13 und 15)**	**-314.200**	**-7.116,59**	**0**	**8.241,39**	**-55.930**	**-42.660**	**0**

Investition N-5380-099 Kanalisation BG Haberacker

Nr.	Investitionsmaßnahmen Einzahlungs- und Auszahlungsarten	Gesamtang. z. Maßnahme -nachrichtl.-	Bisher finanziert	Ermächtungs übertragungen aus Vorvorj.	Ergebnis 2023	Ansatz 2024	Ansatz 2025	VE
		EUR						
		1	2	3	4	5	6	7
2	Einzahlungen a. Investitionsbeiträgen u. ähnl. Entgelten f. Investitionstätigk.	94.200	0,00	0	0,00	47.000	12.600	0
6	**Summe der Einzahlungen aus Investitionstätigkeit (Summe aus Nummern 1 bis 5)**	**94.200**	**0,00**	**0**	**0,00**	**47.000**	**12.600**	**0**
7	Auszahlungen für den Erwerb von Grundstücken und Gebäuden	-36.420	1.233,72	0	0,00	-8.000	0	0
8	Auszahlungen für Baumaßnahmen	-771.613	-6.598,14	0	-6.598,14	-216.000	-320.000	-160.000
13	**Summe der Auszahlungen aus Investitionstätigkeit (Summe aus Nummern 7 bis 12)**	**-808.033**	**-5.364,42**	**0**	**-6.598,14**	**-224.000**	**-320.000**	**-160.000**

Amtzell
Bärenstark.

Einzeldarstellung der Investitionsmaßnahmen
Produktgruppe 5380 Abwasserbeseitigung

Gemeinde Amtzell

Nr.	Investitionsmaßnahmen Einzahlungs- und Auszahlungsarten	Gesamtang. z. Maßnahme -nachrichtl.-	Bisher finanziert	Ermächtungs übertragungen aus Vorvorj.	Ergebnis 2023	Ansatz 2024	Ansatz 2025	VE
		EUR						
		1	2	3	4	5	6	7
14	**Saldo aus Investitionstätigkeit (Saldo aus Nummern 6 und 13)**	**-713.833**	**-5.364,42**	**0**	**-6.598,14**	**-177.000**	**-307.400**	**-160.000**
16	**Gesamtkosten der Maßnahme (Summe aus Nummern 13 und 15)**	**-808.033**	**-5.364,42**	**0**	**-6.598,14**	**-224.000**	**-320.000**	**-160.000**

Investition S-5380-002 Sanierung und Erweiterung RÜB Schnabelau

Nr.	Investitionsmaßnahmen Einzahlungs- und Auszahlungsarten	Gesamtang. z. Maßnahme -nachrichtl.-	Bisher finanziert	Ermächtungs übertragungen aus Vorvorj.	Ergebnis 2023	Ansatz 2024	Ansatz 2025	VE
		EUR						
		1	2	3	4	5	6	7
8	Auszahlungen für Baumaßnahmen	-490.000	0,00	0	0,00	-50.000	-300.000	-50.000
13	**Summe der Auszahlungen aus Investitionstätigkeit (Summe aus Nummern 7 bis 12)**	**-490.000**	**0,00**	**0**	**0,00**	**-50.000**	**-300.000**	**-50.000**
14	**Saldo aus Investitionstätigkeit (Saldo aus Nummern 6 und 13)**	**-490.000**	**0,00**	**0**	**0,00**	**-50.000**	**-300.000**	**-50.000**
16	**Gesamtkosten der Maßnahme (Summe aus Nummern 13 und 15)**	**-490.000**	**0,00**	**0**	**0,00**	**-50.000**	**-300.000**	**-50.000**

Amtzell
Bärenstark.

Produktbeschreibung
Produktgruppe 5410 Verkehrsinfrastruktur

Gemeinde Amtzell

Produktbereich	54	Verkehrsflächen und -anlagen, ÖPNV
Produktgruppe	5410	Verkehrsinfrastruktur

Verantw. Person	Bauamtsleiter Günter Halder
Kurzbeschreibung	Bereitstellung, Unterhaltung, Instandhaltung und Betrieb öffentlicher Straßen, Wege, Plätze und Brunnen, einschließlich Straßenmarkierung, Verkehrsausstattung (Straßenbeleuchtung), Straßenbegleitgrün und Straßenentwässerung Ingenieurbauwerke einschließlich deren bauwerkspezifischer Ausstattung Sonstige Leistungen des Straßenbaulastträgers Bushaltestellen mit Buswartehäuschen, Buswendeanlage in der Waldburger Straße
Allgemeine Ziele	Bestmögliche Bereitstellung und Unterhaltung der Verkehrsinfrastruktur und des öffentlichen Personennahverkehrs Energieeffiziente Umrüstung der Straßenbeleuchtung (100 % LED)

Amtzell
Bärenstark.

Teilergebnishaushalt einschließlich Finanzplanung
Produktgruppe 5410 Verkehrsinfrastruktur

Gemeinde Amtzell

Nr.	Bezeichnung	Ergebnis 2023	Ansatz 2024	Ansatz 2025	Plan 2026	Plan 2027	Plan 2028
		EUR					
		1	2	3	4	5	6
1	Steuern und ähnliche Abgaben	0,00	0	0	0	0	0
2	Zuweisungen und Zuwendungen, Umlagen	155.262,00	139.800	140.700	123.100	123.100	123.100
3	Aufgelöste Investitionszuwendungen und -beiträge	129.442,61	129.650	130.707	127.763	127.497	127.497
4	Sonstige Transfererträge	0,00	0	0	0	0	0
5	Entgelte für öffentliche Leistungen oder Einrichtungen	0,00	0	0	0	0	0
6	Sonstige privatrechtliche Leistungsentgelte	5.074,07	7.000	7.000	7.000	7.000	7.000
7	Kostenerstattungen und Kostenumlagen	0,00	0	0	0	0	0
8	Zinsen und ähnliche Erträge	0,00	0	0	0	0	0
9	Aktivierte Eigenleistungen und Bestandveränderungen	0,00	0	0	0	0	0
10	Sonstige ordentliche Erträge	17.190,49	8.616	18.905	18.905	18.905	18.905
11	**Anteilige ordentliche Erträge (Summe aus Nummern 1 bis 10)**	**306.969,17**	**285.067**	**297.312**	**276.768**	**276.502**	**276.502**
12	Personalaufwendungen	0,00	0	0	0	0	0
13	Versorgungsaufwendungen	0,00	0	0	0	0	0
14	Aufwendungen für Sach- und Dienstleistungen	-203.753,85	-303.140	-254.355	-142.915	-77.915	-77.915
15	Abschreibungen	-247.190,83	-248.208	-253.273	-243.850	-242.979	-242.905
16	Zinsen und ähnliche Aufwendungen	0,00	0	0	0	0	0
17	Transferaufwendungen	0,00	0	0	0	0	0
18	Sonstige ordentliche Aufwendungen	-1.085,88	-20.000	-12.000	-12.000	-12.000	-12.000
19	**Anteilige ordentliche Aufwendungen (Summe aus Nummern 12 bis 18)**	**-452.030,56**	**-571.348**	**-519.628**	**-398.765**	**-332.894**	**-332.820**
20	**Anteiliges veranschlagtes ordentliches Ergebnis (Summe aus Nummern 11 und 19)**	**-145.061,39**	**-286.282**	**-222.316**	**-121.997**	**-56.392**	**-56.318**
21	Erträge aus internen Leistungen	0,00	0	0	0	0	0
22	Aufwendungen für interne Leistungen	-142.149,26	-135.450	-187.600	-186.700	-189.100	-189.800
23	kalkulatorische Kosten	0,00	0	0	0	0	0
24	**Veranschlagtes kalkulatorisches Ergebnis (Saldo aus Nummern 21 bis 23)**	**-142.149,26**	**-135.450**	**-187.600**	**-186.700**	**-189.100**	**-189.800**
25	**Veranschlagter Nettoressourcenbedarf/-überschuss (Summe aus Nummer 20 und 24)**	**-287.210,65**	**-421.732**	**-409.916**	**-308.697**	**-245.492**	**-246.118**

Amtzell
Bärenstark.

Teilfinanzhaushalt einschließlich Finanzplanung
Produktgruppe 5410 Verkehrsinfrastruktur

Gemeinde Amtzell

Nr.	Bezeichnung	Ergebnis 2023	Ansatz 2024	Ansatz 2025	VE	Plan 2026	Plan 2027	Plan 2028
		EUR						
		1	2	3	4	5	6	7
1	Summe der Einzahlungen aus laufender Verwaltungstätigkeit (ohne außerordentliche zahlungswirksame Erträge aus Vermögensveräußerung)	166.046,62	146.800	147.700	0	130.100	130.100	130.100
2	Summe der Auszahlungen aus laufender Verwaltungstätigkeit	-182.148,39	-323.140	-266.355	0	-154.915	-89.915	-89.915
3	**Anteiliger Zahlungsmittelüberschuss/-bedarf des Ergebnishaushalts (Saldo aus Nummern 1 und 2)**	**-16.101,77**	**-176.340**	**-118.655**	**0**	**-24.815**	**40.185**	**40.185**
4	Einzahlungen aus Investitionszuwendungen	9.975,92	0	4.800	0	195.500	145.500	0
5	Einzahlungen aus Investitionsbeiträgen und ähnlichen Entgelten für Investitionstätigkeit	176.362,56	230.050	160.300	0	50.000	50.000	0
6	Einzahlungen aus der Veräußerung von Sachvermögen	0,00	0	0	0	0	0	0
7	Einzahlungen aus der Veräußerung von Finanzvermögen	0,00	0	0	0	0	0	0
8	Einzahlungen für sonstige Investitionstätigkeit	0,00	0	0	0	0	0	0
9	**Einzahlungen aus Investitionstätigkeit (Summe aus Nummern 4 bis 8)**	**186.338,48**	**230.050**	**165.100**	**0**	**245.500**	**195.500**	**0**
10	Auszahlungen für den Erwerb von Grundstücken und Gebäuden	0,00	-20.200	-11.000	0	-35.000	0	0
11	Auszahlungen für Baumaßnahmen	-290.112,16	-566.500	-406.000	-605.000	-690.000	-65.000	-25.000
12	Auszahlungen für den Erwerb von beweglichem Sachvermögen	0,00	0	0	0	0	0	0
13	Auszahlungen für den Erwerb von Finanzvermögen	0,00	0	0	0	0	0	0
14	Auszahlungen für Investitionsförderungsmaßnahmen	0,00	0	-60.000	0	0	0	0
15	Auszahlungen für den Erwerb von immateriellen Vermögensgegenständen	0,00	0	0	0	0	0	0
16	**Auszahlungen aus Investitionstätigkeit (Summe aus Nummern 10 bis 15)**	**-290.112,16**	**-586.700**	**-477.000**	**-605.000**	**-725.000**	**-65.000**	**-25.000**
17	**Anteiliger veranschlagter Finanzierungsmittel-überschuss/-bedarf aus Investitionstätigkeit (Saldo aus Numern 9 und 16)**	**-103.773,68**	**-356.650**	**-311.900**	**-605.000**	**-479.500**	**130.500**	**-25.000**
18	**Anteiliger veranschlagter Finanzierungsmittel- (Saldo aus Nummern 3 und 17)**	**-119.875,45**	**-532.990**	**-430.555**	**-605.000**	**-504.315**	**170.685**	**15.185**

Amtzell
Bärenstark.

Einzeldarstellung der Investitionsmaßnahmen
Produktgruppe 5410 Verkehrsinfrastruktur

Gemeinde Amtzell

Investition I-5410-001 Straßen allgemein

Nr.	Investitionsmaßnahmen Einzahlungs- und Auszahlungsarten	Gesamtang. z. Maßnahme -nachrichtl.-	Bisher finanziert	Ermächtungs übertragungen aus Vorvorj.	Ergebnis 2023	Ansatz 2024	Ansatz 2025	VE
		EUR						
		1	2	3	4	5	6	7
7	Auszahlungen für den Erwerb von Grundstücken und Gebäuden	-48.200	0,00	0	0,00	-10.500	-2.700	0
8	Auszahlungen für Baumaßnahmen	-3.500	-3.113,20	0	-789,27	0	0	0
13	**Summe der Auszahlungen aus Investitionstätigkeit (Summe aus Nummern 7 bis 12)**	**-51.700**	**-3.113,20**	**0**	**-789,27**	**-10.500**	**-2.700**	**0**
14	**Saldo aus Investitionstätigkeit (Saldo aus Nummern 6 und 13)**	**-51.700**	**-3.113,20**	**0**	**-789,27**	**-10.500**	**-2.700**	**0**
16	**Gesamtkosten der Maßnahme (Summe aus Nummern 13 und 15)**	**-51.700**	**-3.113,20**	**0**	**-789,27**	**-10.500**	**-2.700**	**0**

Investition I-5410-002 Einrichtungen für den ÖPNV

Nr.	Investitionsmaßnahmen Einzahlungs- und Auszahlungsarten	Gesamtang. z. Maßnahme -nachrichtl.-	Bisher finanziert	Ermächtungs übertragungen aus Vorvorj.	Ergebnis 2023	Ansatz 2024	Ansatz 2025	VE
		EUR						
		1	2	3	4	5	6	7
1	Einzahlungen aus Investitionszuwendungen	81.000	0,00	0	0,00	0	0	0
6	**Summe der Einzahlungen aus Investitionstätigkeit (Summe aus Nummern 1 bis 5)**	**81.000**	**0,00**	**0**	**0,00**	**0**	**0**	**0**
7	Auszahlungen für den Erwerb von Grundstücken und Gebäuden	-2.670	-2.669,17	0	0,00	0	0	0
8	Auszahlungen für Baumaßnahmen	-155.000	0,00	0	0,00	0	-20.000	-135.000
13	**Summe der Auszahlungen aus Investitionstätigkeit (Summe aus Nummern 7 bis 12)**	**-157.670**	**-2.669,17**	**0**	**0,00**	**0**	**-20.000**	**-135.000**
14	**Saldo aus Investitionstätigkeit (Saldo aus Nummern 6 und 13)**	**-76.670**	**-2.669,17**	**0**	**0,00**	**0**	**-20.000**	**-135.000**
16	**Gesamtkosten der Maßnahme (Summe aus Nummern 13 und 15)**	**-157.670**	**-2.669,17**	**0**	**0,00**	**0**	**-20.000**	**-135.000**

Investition I-5410-004 Neugestaltung Ortsmitte

Nr.	Investitionsmaßnahmen Einzahlungs- und Auszahlungsarten	Gesamtang. z. Maßnahme -nachrichtl.-	Bisher finanziert	Ermächtungs übertragungen aus Vorvorj.	Ergebnis 2023	Ansatz 2024	Ansatz 2025	VE
		EUR						
		1	2	3	4	5	6	7
1	Einzahlungen aus Investitionszuwendungen	264.800	0,00	0	0,00	0	4.800	0
6	**Summe der Einzahlungen aus Investitionstätigkeit (Summe aus Nummern 1 bis 5)**	**264.800**	**0,00**	**0**	**0,00**	**0**	**4.800**	**0**
8	Auszahlungen für Baumaßnahmen	-411.500	0,00	0	0,00	0	-51.500	-360.000
13	**Summe der Auszahlungen aus Investitionstätigkeit (Summe aus Nummern 7 bis 12)**	**-411.500**	**0,00**	**0**	**0,00**	**0**	**-51.500**	**-360.000**
14	**Saldo aus Investitionstätigkeit (Saldo aus Nummern 6 und 13)**	**-146.700**	**0,00**	**0**	**0,00**	**0**	**-46.700**	**-360.000**
16	**Gesamtkosten der Maßnahme (Summe aus Nummern 13 und 15)**	**-411.500**	**0,00**	**0**	**0,00**	**0**	**-51.500**	**-360.000**

Investition I-5410-901 Straßenflächen BG Pfärricher Berg Nord

Nr.	Investitionsmaßnahmen Einzahlungs- und Auszahlungsarten	Gesamtang. z. Maßnahme -nachrichtl.-	Bisher finanziert	Ermächtungs übertragungen aus Vorvorj.	Ergebnis 2023	Ansatz 2024	Ansatz 2025	VE
		EUR						
		1	2	3	4	5	6	7
7	Auszahlungen für den Erwerb von Grundstücken und Gebäuden	-360	0,00	0	0,00	0	0	0
8	Auszahlungen für Baumaßnahmen	-25.000	0,00	0	0,00	0	0	0

Amtzell Bärenstark.

Einzeldarstellung der Investitionsmaßnahmen
Produktgruppe 5410 Verkehrsinfrastruktur

Gemeinde Amtzell

Nr.	Investitionsmaßnahmen Einzahlungs- und Auszahlungsarten	Gesamtang. z. Maßnahme -nachrichtl.-	Bisher finanziert	Ermächtungs übertragungen aus Vorvorj.	Ergebnis 2023	Ansatz 2024	Ansatz 2025	VE
		EUR						
		1	2	3	4	5	6	7
13	**Summe der Auszahlungen aus Investitionstätigkeit (Summe aus Nummern 7 bis 12)**	**-25.360**	**0,00**	**0**	**0,00**	**0**	**0**	**0**
14	**Saldo aus Investitionstätigkeit (Saldo aus Nummern 6 und 13)**	**-25.360**	**0,00**	**0**	**0,00**	**0**	**0**	**0**
16	**Gesamtkosten der Maßnahme (Summe aus Nummern 13 und 15)**	**-25.360**	**0,00**	**0**	**0,00**	**0**	**0**	**0**

Investition N-5410-020 Zufahrt Waldburger Straße 17/19

Nr.	Investitionsmaßnahmen Einzahlungs- und Auszahlungsarten	Gesamtang. z. Maßnahme -nachrichtl.-	Bisher finanziert	Ermächtungs übertragungen aus Vorvorj.	Ergebnis 2023	Ansatz 2024	Ansatz 2025	VE
		EUR						
		1	2	3	4	5	6	7
8	Auszahlungen für Baumaßnahmen	-63.000	-1.224,55	0	0,00	-15.000	-15.000	0
13	**Summe der Auszahlungen aus Investitionstätigkeit (Summe aus Nummern 7 bis 12)**	**-63.000**	**-1.224,55**	**0**	**0,00**	**-15.000**	**-15.000**	**0**
14	**Saldo aus Investitionstätigkeit (Saldo aus Nummern 6 und 13)**	**-63.000**	**-1.224,55**	**0**	**0,00**	**-15.000**	**-15.000**	**0**
16	**Gesamtkosten der Maßnahme (Summe aus Nummern 13 und 15)**	**-63.000**	**-1.224,55**	**0**	**0,00**	**-15.000**	**-15.000**	**0**

Investition N-5410-061 Radwegausbau Winkelmühle-Nord

Nr.	Investitionsmaßnahmen Einzahlungs- und Auszahlungsarten	Gesamtang. z. Maßnahme -nachrichtl.-	Bisher finanziert	Ermächtungs übertragungen aus Vorvorj.	Ergebnis 2023	Ansatz 2024	Ansatz 2025	VE
		EUR						
		1	2	3	4	5	6	7
7	Auszahlungen für den Erwerb von Grundstücken und Gebäuden	-7.000	0,00	0	0,00	0	-3.000	0
8	Auszahlungen für Baumaßnahmen	-104.500	-31.412,40	0	-31.412,40	-6.500	0	0
13	**Summe der Auszahlungen aus Investitionstätigkeit (Summe aus Nummern 7 bis 12)**	**-111.500**	**-31.412,40**	**0**	**-31.412,40**	**-6.500**	**-3.000**	**0**
14	**Saldo aus Investitionstätigkeit (Saldo aus Nummern 6 und 13)**	**-111.500**	**-31.412,40**	**0**	**-31.412,40**	**-6.500**	**-3.000**	**0**
16	**Gesamtkosten der Maßnahme (Summe aus Nummern 13 und 15)**	**-111.500**	**-31.412,40**	**0**	**-31.412,40**	**-6.500**	**-3.000**	**0**

Investition N-5410-063 Radweg Büchel

Nr.	Investitionsmaßnahmen Einzahlungs- und Auszahlungsarten	Gesamtang. z. Maßnahme -nachrichtl.-	Bisher finanziert	Ermächtungs übertragungen aus Vorvorj.	Ergebnis 2023	Ansatz 2024	Ansatz 2025	VE
		EUR						
		1	2	3	4	5	6	7
11	Auszahlungen für Investitionsförderungsmaßnahmen	-60.000	0,00	0	0,00	0	-60.000	0
13	**Summe der Auszahlungen aus Investitionstätigkeit (Summe aus Nummern 7 bis 12)**	**-60.000**	**0,00**	**0**	**0,00**	**0**	**-60.000**	**0**
14	**Saldo aus Investitionstätigkeit (Saldo aus Nummern 6 und 13)**	**-60.000**	**0,00**	**0**	**0,00**	**0**	**-60.000**	**0**
16	**Gesamtkosten der Maßnahme (Summe aus Nummern 13 und 15)**	**-60.000**	**0,00**	**0**	**0,00**	**0**	**-60.000**	**0**

Investition N-5410-094 Erschließungsstraße BG Weiler-Geiselharz, 1. Teilä

Nr.	Investitionsmaßnahmen Einzahlungs- und Auszahlungsarten	Gesamtang. z. Maßnahme -nachrichtl.-	Bisher finanziert	Ermächtungs übertragungen aus Vorvorj.	Ergebnis 2023	Ansatz 2024	Ansatz 2025	VE
		EUR						
		1	2	3	4	5	6	7
2	Einzahlungen a. Investitionsbeiträgen u. ähnl. Entgelten f. Investitionstätigk.	440.780	102.840,74	0	0,00	31.300	0	0

Amtzell
Bärenstark.

Einzeldarstellung der Investitionsmaßnahmen
Produktgruppe 5410 Verkehrsinfrastruktur

Gemeinde Amtzell

Nr.	Investitionsmaßnahmen Einzahlungs- und Auszahlungsarten	Gesamtang. z. Maßnahme -nachrichtl.-	Bisher finanziert	Ermächtungs übertragungen aus Vorvorj.	Ergebnis 2023	Ansatz 2024	Ansatz 2025	VE
		EUR						
		1	2	3	4	5	6	7
6	**Summe der Einzahlungen aus Investitionstätigkeit (Summe aus Nummern 1 bis 5)**	**440.780**	**102.840,74**	**0**	**0,00**	**31.300**	**0**	**0**
7	Auszahlungen für den Erwerb von Grundstücken und Gebäuden	-3.100	-4.438,33	0	0,00	0	0	0
8	Auszahlungen für Baumaßnahmen	-366.020	-351.211,92	0	0,00	0	0	0
13	**Summe der Auszahlungen aus Investitionstätigkeit (Summe aus Nummern 7 bis 12)**	**-369.120**	**-355.650,25**	**0**	**0,00**	**0**	**0**	**0**
14	**Saldo aus Investitionstätigkeit (Saldo aus Nummern 6 und 13)**	**71.660**	**-252.809,51**	**0**	**0,00**	**31.300**	**0**	**0**
16	**Gesamtkosten der Maßnahme (Summe aus Nummern 13 und 15)**	**-369.120**	**-355.650,25**	**0**	**0,00**	**0**	**0**	**0**

Investition N-5410-098 Erschließungsstraße BG Pfärricher Straße

Nr.	Investitionsmaßnahmen Einzahlungs- und Auszahlungsarten	Gesamtang. z. Maßnahme -nachrichtl.-	Bisher finanziert	Ermächtungs übertragungen aus Vorvorj.	Ergebnis 2023	Ansatz 2024	Ansatz 2025	VE
		EUR						
		1	2	3	4	5	6	7
2	Einzahlungen a. Investitionsbeiträgen u. ähnl. Entgelten f. Investitionstätigk.	147.340	147.342,15	0	0,00	0	0	0
6	**Summe der Einzahlungen aus Investitionstätigkeit (Summe aus Nummern 1 bis 5)**	**147.340**	**147.342,15**	**0**	**0,00**	**0**	**0**	**0**
8	Auszahlungen für Baumaßnahmen	-181.000	-124.757,55	0	0,00	-30.000	-27.500	0
13	**Summe der Auszahlungen aus Investitionstätigkeit (Summe aus Nummern 7 bis 12)**	**-181.000**	**-124.757,55**	**0**	**0,00**	**-30.000**	**-27.500**	**0**
14	**Saldo aus Investitionstätigkeit (Saldo aus Nummern 6 und 13)**	**-33.660**	**22.584,60**	**0**	**0,00**	**-30.000**	**-27.500**	**0**
16	**Gesamtkosten der Maßnahme (Summe aus Nummern 13 und 15)**	**-181.000**	**-124.757,55**	**0**	**0,00**	**-30.000**	**-27.500**	**0**

Investition N-5410-099 Erschließungsstraße BG Haberacker

Nr.	Investitionsmaßnahmen Einzahlungs- und Auszahlungsarten	Gesamtang. z. Maßnahme -nachrichtl.-	Bisher finanziert	Ermächtungs übertragungen aus Vorvorj.	Ergebnis 2023	Ansatz 2024	Ansatz 2025	VE
		EUR						
		1	2	3	4	5	6	7
2	Einzahlungen a. Investitionsbeiträgen u. ähnl. Entgelten f. Investitionstätigk.	279.000	0,00	0	0,00	100.000	79.000	0
6	**Summe der Einzahlungen aus Investitionstätigkeit (Summe aus Nummern 1 bis 5)**	**279.000**	**0,00**	**0**	**0,00**	**100.000**	**79.000**	**0**
7	Auszahlungen für den Erwerb von Grundstücken und Gebäuden	-40.409	212,00	0	0,00	-9.700	-5.300	0
8	Auszahlungen für Baumaßnahmen	-647.907	-7.499,77	0	-7.499,77	-230.000	-210.000	-110.000
13	**Summe der Auszahlungen aus Investitionstätigkeit (Summe aus Nummern 7 bis 12)**	**-688.316**	**-7.287,77**	**0**	**-7.499,77**	**-239.700**	**-215.300**	**-110.000**
14	**Saldo aus Investitionstätigkeit (Saldo aus Nummern 6 und 13)**	**-409.316**	**-7.287,77**	**0**	**-7.499,77**	**-139.700**	**-136.300**	**-110.000**
16	**Gesamtkosten der Maßnahme (Summe aus Nummern 13 und 15)**	**-688.316**	**-7.287,77**	**0**	**-7.499,77**	**-239.700**	**-215.300**	**-110.000**

Investition N-5410-101 Parkplatz Schulstraße

Nr.	Investitionsmaßnahmen Einzahlungs- und Auszahlungsarten	Gesamtang. z. Maßnahme -nachrichtl.-	Bisher finanziert	Ermächtungs übertragungen aus Vorvorj.	Ergebnis 2023	Ansatz 2024	Ansatz 2025	VE
		EUR						
		1	2	3	4	5	6	7
8	Auszahlungen für Baumaßnahmen	-12.000	0,00	0	0,00	0	-12.000	0

Amtzell Bärenstark.

Einzeldarstellung der Investitionsmaßnahmen
Produktgruppe 5410 Verkehrsinfrastruktur

Gemeinde Amtzell

Nr.	Investitionsmaßnahmen Einzahlungs- und Auszahlungsarten	Gesamtang. z. Maßnahme -nachrichtl.-	Bisher finanziert	Ermächtungs übertragungen aus Vorvorj.	Ergebnis 2023	Ansatz 2024	Ansatz 2025	VE
		EUR						
		1	2	3	4	5	6	7
13	**Summe der Auszahlungen aus Investitionstätigkeit (Summe aus Nummern 7 bis 12)**	**-12.000**	**0,00**	**0**	**0,00**	**0**	**-12.000**	**0**
14	**Saldo aus Investitionstätigkeit (Saldo aus Nummern 6 und 13)**	**-12.000**	**0,00**	**0**	**0,00**	**0**	**-12.000**	**0**
16	**Gesamtkosten der Maßnahme (Summe aus Nummern 13 und 15)**	**-12.000**	**0,00**	**0**	**0,00**	**0**	**-12.000**	**0**

Investition N-5410-299 Straßenbeleuchtung BG Haberacker

Nr.	Investitionsmaßnahmen Einzahlungs- und Auszahlungsarten	Gesamtang. z. Maßnahme -nachrichtl.-	Bisher finanziert	Ermächtungs übertragungen aus Vorvorj.	Ergebnis 2023	Ansatz 2024	Ansatz 2025	VE
		EUR						
		1	2	3	4	5	6	7
8	Auszahlungen für Baumaßnahmen	-65.000	-1.319,64	0	-1.319,64	-5.000	-60.000	0
13	**Summe der Auszahlungen aus Investitionstätigkeit (Summe aus Nummern 7 bis 12)**	**-65.000**	**-1.319,64**	**0**	**-1.319,64**	**-5.000**	**-60.000**	**0**
14	**Saldo aus Investitionstätigkeit (Saldo aus Nummern 6 und 13)**	**-65.000**	**-1.319,64**	**0**	**-1.319,64**	**-5.000**	**-60.000**	**0**
16	**Gesamtkosten der Maßnahme (Summe aus Nummern 13 und 15)**	**-65.000**	**-1.319,64**	**0**	**-1.319,64**	**-5.000**	**-60.000**	**0**

Investition N-5410-300 Straßenbeleuchtung BG Kapellenberg III, 1. Änd.

Nr.	Investitionsmaßnahmen Einzahlungs- und Auszahlungsarten	Gesamtang. z. Maßnahme -nachrichtl.-	Bisher finanziert	Ermächtungs übertragungen aus Vorvorj.	Ergebnis 2023	Ansatz 2024	Ansatz 2025	VE
		EUR						
		1	2	3	4	5	6	7
8	Auszahlungen für Baumaßnahmen	-161.170	-31.073,15	0	-1.277,00	-10.000	-10.000	0
13	**Summe der Auszahlungen aus Investitionstätigkeit (Summe aus Nummern 7 bis 12)**	**-161.170**	**-31.073,15**	**0**	**-1.277,00**	**-10.000**	**-10.000**	**0**
14	**Saldo aus Investitionstätigkeit (Saldo aus Nummern 6 und 13)**	**-161.170**	**-31.073,15**	**0**	**-1.277,00**	**-10.000**	**-10.000**	**0**
16	**Gesamtkosten der Maßnahme (Summe aus Nummern 13 und 15)**	**-161.170**	**-31.073,15**	**0**	**-1.277,00**	**-10.000**	**-10.000**	**0**

Investition N-5410-900 Erschließungsstraße BG Kapellenberg III, 1. Änd.

Nr.	Investitionsmaßnahmen Einzahlungs- und Auszahlungsarten	Gesamtang. z. Maßnahme -nachrichtl.-	Bisher finanziert	Ermächtungs übertragungen aus Vorvorj.	Ergebnis 2023	Ansatz 2024	Ansatz 2025	VE
		EUR						
		1	2	3	4	5	6	7
2	Einzahlungen a. Investitionsbeiträgen u. ähnl. Entgelten f. Investitionstätigk.	1.933.708	205.336,80	0	176.362,56	97.000	81.300	0
6	**Summe der Einzahlungen aus Investitionstätigkeit (Summe aus Nummern 1 bis 5)**	**1.933.708**	**205.336,80**	**0**	**176.362,56**	**97.000**	**81.300**	**0**
7	Auszahlungen für den Erwerb von Grundstücken und Gebäuden	-50.190	-3.869,82	0	0,00	0	0	0
8	Auszahlungen für Baumaßnahmen	-1.151.210	-379.958,38	0	-6.469,15	0	0	0
13	**Summe der Auszahlungen aus Investitionstätigkeit (Summe aus Nummern 7 bis 12)**	**-1.201.400**	**-383.828,20**	**0**	**-6.469,15**	**0**	**0**	**0**
14	**Saldo aus Investitionstätigkeit (Saldo aus Nummern 6 und 13)**	**732.308**	**-178.491,40**	**0**	**169.893,41**	**97.000**	**81.300**	**0**
16	**Gesamtkosten der Maßnahme (Summe aus Nummern 13 und 15)**	**-1.201.400**	**-383.828,20**	**0**	**-6.469,15**	**0**	**0**	**0**

Amtzell
Bärenstark.

Produktbeschreibung
Produktgruppe 5450 Straßenreinigung und Winterdienst

Gemeinde Amtzell

Produktbereich	54	Verkehrsflächen und -anlagen, ÖPNV
Produktgruppe	5450	Straßenreinigung und Winterdienst
Verantw. Person	Bauamtsleiter Günter Halder	
Allgemeine Ziele	Zuverlässige Reinigung der Gemeindestraßen Bedarfsgerechte Koordinierung und Durchführung des Winterdienstes unter Berücksichtigung gebotener Prioritäten	

Amtzell
Bärenstark.

Teilergebnishaushalt einschließlich Finanzplanung
Produktgruppe 5450 Straßenreinigung und Winterdienst

Gemeinde Amtzell

Nr.	Bezeichnung	Ergebnis 2023	Ansatz 2024	Ansatz 2025	Plan 2026	Plan 2027	Plan 2028
		EUR					
		1	2	3	4	5	6
1	Steuern und ähnliche Abgaben	0,00	0	0	0	0	0
2	Zuweisungen und Zuwendungen, Umlagen	0,00	0	0	0	0	0
3	Aufgelöste Investitionszuwendungen und -beiträge	0,00	0	0	0	0	0
4	Sonstige Transfererträge	0,00	0	0	0	0	0
5	Entgelte für öffentliche Leistungen oder Einrichtungen	0,00	0	0	0	0	0
6	Sonstige privatrechtliche Leistungsentgelte	0,00	0	0	0	0	0
7	Kostenerstattungen und Kostenumlagen	0,00	0	0	0	0	0
8	Zinsen und ähnliche Erträge	0,00	0	0	0	0	0
9	Aktivierte Eigenleistungen und Bestandveränderungen	0,00	0	0	0	0	0
10	Sonstige ordentliche Erträge	0,00	0	0	0	0	0
11	**Anteilige ordentliche Erträge (Summe aus Nummern 1 bis 10)**	**0,00**	**0**	**0**	**0**	**0**	**0**
12	Personalaufwendungen	0,00	0	0	0	0	0
13	Versorgungsaufwendungen	0,00	0	0	0	0	0
14	Aufwendungen für Sach- und Dienstleistungen	-53.443,17	-62.300	-48.240	-63.600	-63.600	-63.600
15	Abschreibungen	0,00	0	0	0	0	0
16	Zinsen und ähnliche Aufwendungen	0,00	0	0	0	0	0
17	Transferaufwendungen	0,00	0	0	0	0	0
18	Sonstige ordentliche Aufwendungen	0,00	-800	-2.300	-2.300	-2.300	-2.300
19	**Anteilige ordentliche Aufwendungen (Summe aus Nummern 12 bis 18)**	**-53.443,17**	**-63.100**	**-50.540**	**-65.900**	**-65.900**	**-65.900**
20	**Anteiliges veranschlagtes ordentliches Ergebnis (Summe aus Nummern 11 und 19)**	**-53.443,17**	**-63.100**	**-50.540**	**-65.900**	**-65.900**	**-65.900**
21	Erträge aus internen Leistungen	0,00	0	0	0	0	0
22	Aufwendungen für interne Leistungen	-38.899,01	-53.180	-58.200	-57.600	-59.200	-59.600
23	kalkulatorische Kosten	0,00	0	0	0	0	0
24	**Veranschlagtes kalkulatorisches Ergebnis (Saldo aus Nummern 21 bis 23)**	**-38.899,01**	**-53.180**	**-58.200**	**-57.600**	**-59.200**	**-59.600**
25	**Veranschlagter Nettoressourcenbedarf/-überschuss (Summe aus Nummer 20 und 24)**	**-92.342,18**	**-116.280**	**-108.740**	**-123.500**	**-125.100**	**-125.500**

Amtzell
Bärenstark.

Teilfinanzhaushalt einschließlich Finanzplanung
Produktgruppe 5450 Straßenreinigung und Winterdienst

Gemeinde Amtzell

Nr.	Bezeichnung	Ergebnis 2023	Ansatz 2024	Ansatz 2025	VE	Plan 2026	Plan 2027	Plan 2028
		EUR						
		1	2	3	4	5	6	7
1	Summe der Einzahlungen aus laufender Verwaltungstätigkeit (ohne außerordentliche zahlungswirksame Erträge aus Vermögensveräußerung)	0,00	0	0	0	0	0	0
2	Summe der Auszahlungen aus laufender Verwaltungstätigkeit	-47.704,48	-63.100	-50.540	0	-65.900	-65.900	-65.900
3	**Anteiliger Zahlungsmittelüberschuss/-bedarf des Ergebnishaushalts (Saldo aus Nummern 1 und 2)**	**-47.704,48**	**-63.100**	**-50.540**	**0**	**-65.900**	**-65.900**	**-65.900**
4	Einzahlungen aus Investitionszuwendungen	0,00	0	0	0	0	0	0
5	Einzahlungen aus Investitionsbeiträgen und ähnlichen Entgelten für Investitionstätigkeit	0,00	0	0	0	0	0	0
6	Einzahlungen aus der Veräußerung von Sachvermögen	0,00	0	0	0	0	0	0
7	Einzahlungen aus der Veräußerung von Finanzvermögen	0,00	0	0	0	0	0	0
8	Einzahlungen für sonstige Investitionstätigkeit	0,00	0	0	0	0	0	0
9	**Einzahlungen aus Investitionstätigkeit (Summe aus Nummern 4 bis 8)**	**0,00**	**0**	**0**	**0**	**0**	**0**	**0**
10	Auszahlungen für den Erwerb von Grundstücken und Gebäuden	0,00	0	0	0	0	0	0
11	Auszahlungen für Baumaßnahmen	0,00	0	0	0	0	0	0
12	Auszahlungen für den Erwerb von beweglichem Sachvermögen	0,00	0	0	0	0	0	0
13	Auszahlungen für den Erwerb von Finanzvermögen	0,00	0	0	0	0	0	0
14	Auszahlungen für Investitionsförderungsmaßnahmen	0,00	0	0	0	0	0	0
15	Auszahlungen für den Erwerb von immateriellen Vermögensgegenständen	0,00	0	0	0	0	0	0
16	**Auszahlungen aus Investitionstätigkeit (Summe aus Nummern 10 bis 15)**	**0,00**	**0**	**0**	**0**	**0**	**0**	**0**
17	**Anteiliger veranschlagter Finanzierungsmittel-überschuss/-bedarf aus Investitionstätigkeit (Saldo aus Numern 9 und 16)**	**0,00**	**0**	**0**	**0**	**0**	**0**	**0**
18	**Anteiliger veranschlagter Finanzierungsmittel- (Saldo aus Nummern 3 und 17)**	**-47.704,48**	**-63.100**	**-50.540**	**0**	**-65.900**	**-65.900**	**-65.900**

Amtzell
Bärenstark.

Produktbeschreibung
Produktgruppe 5510 Öffentliches Grün, Natur- und Landschaftspflege

Gemeinde Amtzell

Produktbereich	55	Natur- und Landschaftspflege, Friedhofswesen
Produktgruppe	5510	Öffentliches Grün, Natur- und Landschaftspflege

Verantw. Person	Bauamtsleiter Günter Halder Aufbau Biotopvernetzung im Verbund der Verw.gem. Wangen/Achberg/Amtzell: Stabstelle Amtsleitungen Raphael Le Cossec
Kurzbeschreibung	Öffentliche Grünanlagen und Spielplätze Schutz, Sicherung, Pflege und Gestaltung von Natur und Landschaft Erhaltung und Förderung der Arten- und Biotopvielfalt
Allgemeine Ziele	Bedarfsgerechte Bereitstellung und Unterhaltung wohnortnaher Erholungsflächen und Kinderspielplätze Bestmögliche Erhaltung der Kulturlandschaft

Amtzell
Bärenstark.

Teilergebnishaushalt einschließlich Finanzplanung
Produktgruppe 5510 Öffentliches Grün, Natur- und Landschaftspflege

Gemeinde Amtzell

Nr.	Bezeichnung	Ergebnis 2023	Ansatz 2024	Ansatz 2025	Plan 2026	Plan 2027	Plan 2028
		EUR					
		1	2	3	4	5	6
1	Steuern und ähnliche Abgaben	0,00	0	0	0	0	0
2	Zuweisungen und Zuwendungen, Umlagen	0,00	0	0	0	0	0
3	Aufgelöste Investitionszuwendungen und -beiträge	0,00	0	0	0	0	0
4	Sonstige Transfererträge	0,00	0	0	0	0	0
5	Entgelte für öffentliche Leistungen oder Einrichtungen	0,00	0	0	0	0	0
6	Sonstige privatrechtliche Leistungsentgelte	75,00	200	0	0	0	0
7	Kostenerstattungen und Kostenumlagen	2.414,34	2.000	2.000	2.000	2.000	2.000
8	Zinsen und ähnliche Erträge	0,00	0	0	0	0	0
9	Aktivierte Eigenleistungen und Bestandveränderungen	0,00	0	0	0	0	0
10	Sonstige ordentliche Erträge	0,00	0	0	0	0	0
11	**Anteilige ordentliche Erträge (Summe aus Nummern 1 bis 10)**	**2.489,34**	**2.200**	**2.000**	**2.000**	**2.000**	**2.000**
12	Personalaufwendungen	-4.541,22	-3.705	0	0	0	0
13	Versorgungsaufwendungen	0,00	0	0	0	0	0
14	Aufwendungen für Sach- und Dienstleistungen	-26.032,19	-27.230	-30.750	-30.400	-29.700	-29.700
15	Abschreibungen	-4.665,45	-5.038	-6.763	-6.763	-6.763	-6.763
16	Zinsen und ähnliche Aufwendungen	0,00	0	0	0	0	0
17	Transferaufwendungen	-5.527,99	-4.000	-4.000	-4.000	-4.000	-4.000
18	Sonstige ordentliche Aufwendungen	-1.700,00	-24.200	-27.540	-2.548	-2.565	-2.591
19	**Anteilige ordentliche Aufwendungen (Summe aus Nummern 12 bis 18)**	**-42.466,85**	**-64.173**	**-69.053**	**-43.711**	**-43.028**	**-43.054**
20	**Anteiliges veranschlagtes ordentliches Ergebnis (Summe aus Nummern 11 und 19)**	**-39.977,51**	**-61.973**	**-67.053**	**-41.711**	**-41.028**	**-41.054**
21	Erträge aus internen Leistungen	0,00	0	0	0	0	0
22	Aufwendungen für interne Leistungen	-90.468,87	-93.840	-135.200	-134.000	-137.600	-138.600
23	kalkulatorische Kosten	0,00	0	0	0	0	0
24	**Veranschlagtes kalkulatorisches Ergebnis (Saldo aus Nummern 21 bis 23)**	**-90.468,87**	**-93.840**	**-135.200**	**-134.000**	**-137.600**	**-138.600**
25	**Veranschlagter Nettoressourcenbedarf/-überschuss (Summe aus Nummer 20 und 24)**	**-130.446,38**	**-155.813**	**-202.253**	**-175.711**	**-178.628**	**-179.654**

Amtzell
Bärenstark.

Teilfinanzhaushalt einschließlich Finanzplanung
Produktgruppe 5510 Öffentliches Grün, Natur- und Landschaftspflege

Gemeinde Amtzell

Nr.	Bezeichnung	Ergebnis 2023	Ansatz 2024	Ansatz 2025	VE	Plan 2026	Plan 2027	Plan 2028
		EUR						
		1	2	3	4	5	6	7
1	Summe der Einzahlungen aus laufender Verwaltungstätigkeit (ohne außerordentliche zahlungswirksame Erträge aus Vermögensveräußerung)	2.489,34	2.200	2.000	0	2.000	2.000	2.000
2	Summe der Auszahlungen aus laufender Verwaltungstätigkeit	-38.418,81	-59.135	-62.290	0	-36.948	-36.265	-36.291
3	**Anteiliger Zahlungsmittelüberschuss/-bedarf des Ergebnishaushalts (Saldo aus Nummern 1 und 2)**	**-35.929,47**	**-56.935**	**-60.290**	**0**	**-34.948**	**-34.265**	**-34.291**
4	Einzahlungen aus Investitionszuwendungen	0,00	0	0	0	21.000	0	0
5	Einzahlungen aus Investitionsbeiträgen und ähnlichen Entgelten für Investitionstätigkeit	0,00	0	0	0	0	0	0
6	Einzahlungen aus der Veräußerung von Sachvermögen	0,00	0	0	0	0	0	0
7	Einzahlungen aus der Veräußerung von Finanzvermögen	0,00	0	0	0	0	0	0
8	Einzahlungen für sonstige Investitionstätigkeit	0,00	0	0	0	0	0	0
9	**Einzahlungen aus Investitionstätigkeit (Summe aus Nummern 4 bis 8)**	**0,00**	**0**	**0**	**0**	**21.000**	**0**	**0**
10	Auszahlungen für den Erwerb von Grundstücken und Gebäuden	0,00	-54.000	-81.970	0	-38.000	-3.000	-3.000
11	Auszahlungen für Baumaßnahmen	-13.265,93	-49.000	-200.000	0	-21.000	0	0
12	Auszahlungen für den Erwerb von beweglichem Sachvermögen	0,00	0	0	0	0	0	0
13	Auszahlungen für den Erwerb von Finanzvermögen	0,00	0	0	0	0	0	0
14	Auszahlungen für Investitionsförderungsmaßnahmen	0,00	0	0	0	0	0	0
15	Auszahlungen für den Erwerb von immateriellen Vermögensgegenständen	0,00	0	0	0	0	0	0
16	**Auszahlungen aus Investitionstätigkeit (Summe aus Nummern 10 bis 15)**	**-13.265,93**	**-103.000**	**-281.970**	**0**	**-59.000**	**-3.000**	**-3.000**
17	**Anteiliger veranschlagter Finanzierungsmittel-überschuss/-bedarf aus Investitionstätigkeit (Saldo aus Numern 9 und 16)**	**-13.265,93**	**-103.000**	**-281.970**	**0**	**-38.000**	**-3.000**	**-3.000**
18	**Anteiliger veranschlagter Finanzierungsmittel- (Saldo aus Nummern 3 und 17)**	**-49.195,40**	**-159.935**	**-342.260**	**0**	**-72.948**	**-37.265**	**-37.291**

Amtzell Bärenstark.

Einzeldarstellung der Investitionsmaßnahmen
Produktgruppe 5510 Öffentliches Grün, Natur- und Landschaftspflege

Gemeinde Amtzell

Investition I-5510-001 Öffentliche Spielplätze

Nr.	Investitionsmaßnahmen Einzahlungs- und Auszahlungsarten	Gesamtang. z. Maßnahme -nachrichtl.-	Bisher finanziert	Ermächtungs übertragungen aus Vorvorj.	Ergebnis 2023	Ansatz 2024	Ansatz 2025	VE
		EUR						
		1	2	3	4	5	6	7
1	Einzahlungen aus Investitionszuwendungen	21.000	0,00	0	0,00	0	0	0
6	**Summe der Einzahlungen aus Investitionstätigkeit (Summe aus Nummern 1 bis 5)**	**21.000**	**0,00**	**0**	**0,00**	**0**	**0**	**0**
7	Auszahlungen für den Erwerb von Grundstücken und Gebäuden	-105.000	-2.679,09	0	0,00	-30.000	-30.000	0
8	Auszahlungen für Baumaßnahmen	-42.500	-17.812,01	0	-11.754,86	0	0	0
13	**Summe der Auszahlungen aus Investitionstätigkeit (Summe aus Nummern 7 bis 12)**	**-147.500**	**-20.491,10**	**0**	**-11.754,86**	**-30.000**	**-30.000**	**0**
14	**Saldo aus Investitionstätigkeit (Saldo aus Nummern 6 und 13)**	**-126.500**	**-20.491,10**	**0**	**-11.754,86**	**-30.000**	**-30.000**	**0**
16	**Gesamtkosten der Maßnahme (Summe aus Nummern 13 und 15)**	**-147.500**	**-20.491,10**	**0**	**-11.754,86**	**-30.000**	**-30.000**	**0**

Investition I-5510-012 Öff. Grünflächen Ortsrand

Nr.	Investitionsmaßnahmen Einzahlungs- und Auszahlungsarten	Gesamtang. z. Maßnahme -nachrichtl.-	Bisher finanziert	Ermächtungs übertragungen aus Vorvorj.	Ergebnis 2023	Ansatz 2024	Ansatz 2025	VE
		EUR						
		1	2	3	4	5	6	7
3	Einzahlungen aus der Veräußerung von Sachvermögen	0	555,65	0	0,00	0	0	0
6	**Summe der Einzahlungen aus Investitionstätigkeit (Summe aus Nummern 1 bis 5)**	**0**	**555,65**	**0**	**0,00**	**0**	**0**	**0**
7	Auszahlungen für den Erwerb von Grundstücken und Gebäuden	-12.000	-231,00	0	0,00	0	-3.000	0
8	Auszahlungen für Baumaßnahmen	-22.000	0,00	0	0,00	-3.000	0	0
13	**Summe der Auszahlungen aus Investitionstätigkeit (Summe aus Nummern 7 bis 12)**	**-34.000**	**-231,00**	**0**	**0,00**	**-3.000**	**-3.000**	**0**
14	**Saldo aus Investitionstätigkeit (Saldo aus Nummern 6 und 13)**	**-34.000**	**324,65**	**0**	**0,00**	**-3.000**	**-3.000**	**0**
16	**Gesamtkosten der Maßnahme (Summe aus Nummern 13 und 15)**	**-34.000**	**-231,00**	**0**	**0,00**	**-3.000**	**-3.000**	**0**

Investition I-5510-094 Öff. Grünflächen BG Weiler-Geiselharz, 1. Teiländ.

Nr.	Investitionsmaßnahmen Einzahlungs- und Auszahlungsarten	Gesamtang. z. Maßnahme -nachrichtl.-	Bisher finanziert	Ermächtungs übertragungen aus Vorvorj.	Ergebnis 2023	Ansatz 2024	Ansatz 2025	VE
		EUR						
		1	2	3	4	5	6	7
7	Auszahlungen für den Erwerb von Grundstücken und Gebäuden	-55.000	-71.611,90	0	0,00	0	-25.000	0
8	Auszahlungen für Baumaßnahmen	-104.000	0,00	0	0,00	-25.000	0	0
13	**Summe der Auszahlungen aus Investitionstätigkeit (Summe aus Nummern 7 bis 12)**	**-159.000**	**-71.611,90**	**0**	**0,00**	**-25.000**	**-25.000**	**0**
14	**Saldo aus Investitionstätigkeit (Saldo aus Nummern 6 und 13)**	**-159.000**	**-71.611,90**	**0**	**0,00**	**-25.000**	**-25.000**	**0**
16	**Gesamtkosten der Maßnahme (Summe aus Nummern 13 und 15)**	**-159.000**	**-71.611,90**	**0**	**0,00**	**-25.000**	**-25.000**	**0**

Investition I-5510-099 Öff. Grünflächen BG Haberacker

Nr.	Investitionsmaßnahmen Einzahlungs- und Auszahlungsarten	Gesamtang. z. Maßnahme -nachrichtl.-	Bisher finanziert	Ermächtungs übertragungen aus Vorvorj.	Ergebnis 2023	Ansatz 2024	Ansatz 2025	VE
		EUR						
		1	2	3	4	5	6	7
7	Auszahlungen für den Erwerb von Grundstücken und Gebäuden	-103.754	487,22	0	0,00	-11.500	-22.470	0
8	Auszahlungen für Baumaßnahmen	-242.000	0,00	0	0,00	-21.000	-200.000	0

Amtzell
Bärenstark.

Einzeldarstellung der Investitionsmaßnahmen
Produktgruppe 5510 Öffentliches Grün, Natur- und Landschaftspflege

Gemeinde Amtzell

Nr.	Investitionsmaßnahmen Einzahlungs- und Auszahlungsarten	Gesamtang. z. Maßnahme -nachrichtl.-	Bisher finanziert	Ermächtungs übertragungen aus Vorvorj.	Ergebnis 2023	Ansatz 2024	Ansatz 2025	VE
		EUR						
		1	2	3	4	5	6	7
13	**Summe der Auszahlungen aus Investitionstätigkeit (Summe aus Nummern 7 bis 12)**	**-345.754**	**487,22**	**0**	**0,00**	**-32.500**	**-222.470**	**0**
14	**Saldo aus Investitionstätigkeit (Saldo aus Nummern 6 und 13)**	**-345.754**	**487,22**	**0**	**0,00**	**-32.500**	**-222.470**	**0**
16	**Gesamtkosten der Maßnahme (Summe aus Nummern 13 und 15)**	**-345.754**	**487,22**	**0**	**0,00**	**-32.500**	**-222.470**	**0**

Investition I-5510-902 Öff. Grünfläche BG Amanns Wiese

Nr.	Investitionsmaßnahmen Einzahlungs- und Auszahlungsarten	Gesamtang. z. Maßnahme -nachrichtl.-	Bisher finanziert	Ermächtungs übertragungen aus Vorvorj.	Ergebnis 2023	Ansatz 2024	Ansatz 2025	VE
		EUR						
		1	2	3	4	5	6	7
7	Auszahlungen für den Erwerb von Grundstücken und Gebäuden	-6.500	0,00	0	0,00	-5.000	-1.500	0
13	**Summe der Auszahlungen aus Investitionstätigkeit (Summe aus Nummern 7 bis 12)**	**-6.500**	**0,00**	**0**	**0,00**	**-5.000**	**-1.500**	**0**
14	**Saldo aus Investitionstätigkeit (Saldo aus Nummern 6 und 13)**	**-6.500**	**0,00**	**0**	**0,00**	**-5.000**	**-1.500**	**0**
16	**Gesamtkosten der Maßnahme (Summe aus Nummern 13 und 15)**	**-6.500**	**0,00**	**0**	**0,00**	**-5.000**	**-1.500**	**0**

Amtzell
Bärenstark.

Produktbeschreibung
Produktgruppe 5520 Öffentliche Gewässer, Gewässerschutz

Gemeinde Amtzell

Produktbereich	55	Natur- und Landschaftspflege, Friedhofswesen
Produktgruppe	5520	Öffentliche Gewässer, Gewässerschutz

Verantw. Person	Bauamtsleiter Günter Halder
Kurzbeschreibung	Öffentliche Gewässer 2. Ordnung (Seen und Bäche) in der Unterhaltungslast der Gemeinde
Allgemeine Ziele	Erhalt und Verbesserung der Qualität der Oberflächengewässer Erhalt und Entwicklung naturnaher Oberflächengewässer Ausbau naturnaher Gewässerrandstreifen Schutz des Grundwassers vor schädlichen Stoffeinträgen Nachhaltige Oberflächen- und Grundwasserbewirtschaftung Erhalt und Verbesserung des Hochwasserschutzes

Amtzell
Bärenstark.

Teilergebnishaushalt einschließlich Finanzplanung
Produktgruppe 5520 Öffentliche Gewässer, Gewässerschutz

Gemeinde Amtzell

Nr.	Bezeichnung	Ergebnis 2023	Ansatz 2024	Ansatz 2025	Plan 2026	Plan 2027	Plan 2028
		EUR					
		1	2	3	4	5	6
1	Steuern und ähnliche Abgaben	0,00	0	0	0	0	0
2	Zuweisungen und Zuwendungen, Umlagen	0,00	0	0	0	0	0
3	Aufgelöste Investitionszuwendungen und -beiträge	8.877,55	8.878	8.878	8.878	8.878	8.878
4	Sonstige Transfererträge	0,00	0	0	0	0	0
5	Entgelte für öffentliche Leistungen oder Einrichtungen	0,00	0	0	0	0	0
6	Sonstige privatrechtliche Leistungsentgelte	0,00	100	0	0	0	0
7	Kostenerstattungen und Kostenumlagen	0,00	0	0	0	0	0
8	Zinsen und ähnliche Erträge	0,00	0	0	0	0	0
9	Aktivierte Eigenleistungen und Bestandveränderungen	0,00	0	0	0	0	0
10	Sonstige ordentliche Erträge	0,00	0	0	0	0	0
11	**Anteilige ordentliche Erträge (Summe aus Nummern 1 bis 10)**	**8.877,55**	**8.978**	**8.878**	**8.878**	**8.878**	**8.878**
12	Personalaufwendungen	0,00	0	0	0	0	0
13	Versorgungsaufwendungen	0,00	0	0	0	0	0
14	Aufwendungen für Sach- und Dienstleistungen	-9.617,63	-13.700	-15.100	-15.100	-15.100	-15.100
15	Abschreibungen	-13.839,91	-13.840	-13.840	-13.840	-13.840	-13.840
16	Zinsen und ähnliche Aufwendungen	0,00	0	0	0	0	0
17	Transferaufwendungen	0,00	0	0	0	0	0
18	Sonstige ordentliche Aufwendungen	0,00	-24.500	-265.000	-50.000	-6.000	-6.000
19	**Anteilige ordentliche Aufwendungen (Summe aus Nummern 12 bis 18)**	**-23.457,54**	**-52.040**	**-293.940**	**-78.940**	**-34.940**	**-34.940**
20	**Anteiliges veranschlagtes ordentliches Ergebnis (Summe aus Nummern 11 und 19)**	**-14.579,99**	**-43.062**	**-285.062**	**-70.062**	**-26.062**	**-26.062**
21	Erträge aus internen Leistungen	0,00	0	0	0	0	0
22	Aufwendungen für interne Leistungen	-20.997,73	-19.660	-31.400	-31.100	-31.900	-32.200
23	kalkulatorische Kosten	0,00	0	0	0	0	0
24	**Veranschlagtes kalkulatorisches Ergebnis (Saldo aus Nummern 21 bis 23)**	**-20.997,73**	**-19.660**	**-31.400**	**-31.100**	**-31.900**	**-32.200**
25	**Veranschlagter Nettoressourcenbedarf/-überschuss (Summe aus Nummer 20 und 24)**	**-35.577,72**	**-62.722**	**-316.462**	**-101.162**	**-57.962**	**-58.262**

Amtzell
Bärenstark.

Teilfinanzhaushalt einschließlich Finanzplanung
Produktgruppe 5520 Öffentliche Gewässer, Gewässerschutz

Gemeinde Amtzell

Nr.	Bezeichnung	Ergebnis 2023	Ansatz 2024	Ansatz 2025	VE	Plan 2026	Plan 2027	Plan 2028
		EUR						
		1	2	3	4	5	6	7
1	Summe der Einzahlungen aus laufender Verwaltungstätigkeit (ohne außerordentliche zahlungswirksame Erträge aus Vermögensveräußerung)	0,00	100	0	0	0	0	0
2	Summe der Auszahlungen aus laufender Verwaltungstätigkeit	-9.724,45	-38.200	-280.100	0	-65.100	-21.100	-21.100
3	**Anteiliger Zahlungsmittelüberschuss/-bedarf des Ergebnishaushalts (Saldo aus Nummern 1 und 2)**	**-9.724,45**	**-38.100**	**-280.100**	**0**	**-65.100**	**-21.100**	**-21.100**
4	Einzahlungen aus Investitionszuwendungen	0,00	87.300	150.300	0	0	0	0
5	Einzahlungen aus Investitionsbeiträgen und ähnlichen Entgelten für Investitionstätigkeit	0,00	0	0	0	0	0	0
6	Einzahlungen aus der Veräußerung von Sachvermögen	0,00	0	0	0	0	0	0
7	Einzahlungen aus der Veräußerung von Finanzvermögen	0,00	0	0	0	0	0	0
8	Einzahlungen für sonstige Investitionstätigkeit	0,00	0	0	0	0	0	0
9	**Einzahlungen aus Investitionstätigkeit (Summe aus Nummern 4 bis 8)**	**0,00**	**87.300**	**150.300**	**0**	**0**	**0**	**0**
10	Auszahlungen für den Erwerb von Grundstücken und Gebäuden	0,00	-81.000	-98.640	0	0	0	0
11	Auszahlungen für Baumaßnahmen	-12.280,44	-130.000	-330.000	-200.000	-100.000	-100.000	0
12	Auszahlungen für den Erwerb von beweglichem Sachvermögen	0,00	0	0	0	0	0	0
13	Auszahlungen für den Erwerb von Finanzvermögen	0,00	0	0	0	0	0	0
14	Auszahlungen für Investitionsförderungsmaßnahmen	0,00	0	0	0	0	0	0
15	Auszahlungen für den Erwerb von immateriellen Vermögensgegenständen	0,00	0	0	0	0	0	0
16	**Auszahlungen aus Investitionstätigkeit (Summe aus Nummern 10 bis 15)**	**-12.280,44**	**-211.000**	**-428.640**	**-200.000**	**-100.000**	**-100.000**	**0**
17	**Anteiliger veranschlagter Finanzierungsmittel-überschuss/-bedarf aus Investitionstätigkeit (Saldo aus Numern 9 und 16)**	**-12.280,44**	**-123.700**	**-278.340**	**-200.000**	**-100.000**	**-100.000**	**0**
18	**Anteiliger veranschlagter Finanzierungsmittel- (Saldo aus Nummern 3 und 17)**	**-22.004,89**	**-161.800**	**-558.440**	**-200.000**	**-165.100**	**-121.100**	**-21.100**

Amtzell
Bärenstark.

Einzeldarstellung der Investitionsmaßnahmen
Produktgruppe 5520 Öffentliche Gewässer, Gewässerschutz

Gemeinde Amtzell

Investition I-5520-001 Grunderwerb Gew.randstreifen Herzogenweiher-Bächle

Nr.	Investitionsmaßnahmen Einzahlungs- und Auszahlungsarten	Gesamtang. z. Maßnahme -nachrichtl.-	Bisher finanziert	Ermächtungs übertragungen aus Vorvorj.	Ergebnis 2023	Ansatz 2024	Ansatz 2025	VE
		EUR						
		1	2	3	4	5	6	7
1	Einzahlungen aus Investitionszuwendungen	87.000	0,00	0	0,00	12.000	12.000	0
6	**Summe der Einzahlungen aus Investitionstätigkeit (Summe aus Nummern 1 bis 5)**	**87.000**	**0,00**	**0**	**0,00**	**12.000**	**12.000**	**0**
7	Auszahlungen für den Erwerb von Grundstücken und Gebäuden	-105.000	0,00	0	0,00	-15.000	-15.000	0
13	**Summe der Auszahlungen aus Investitionstätigkeit (Summe aus Nummern 7 bis 12)**	**-105.000**	**0,00**	**0**	**0,00**	**-15.000**	**-15.000**	**0**
14	**Saldo aus Investitionstätigkeit (Saldo aus Nummern 6 und 13)**	**-18.000**	**0,00**	**0**	**0,00**	**-3.000**	**-3.000**	**0**
16	**Gesamtkosten der Maßnahme (Summe aus Nummern 13 und 15)**	**-105.000**	**0,00**	**0**	**0,00**	**-15.000**	**-15.000**	**0**

Investition I-5520-002 Grunderwerb Gew.randstreifen Bach in Korb

Nr.	Investitionsmaßnahmen Einzahlungs- und Auszahlungsarten	Gesamtang. z. Maßnahme -nachrichtl.-	Bisher finanziert	Ermächtungs übertragungen aus Vorvorj.	Ergebnis 2023	Ansatz 2024	Ansatz 2025	VE
		EUR						
		1	2	3	4	5	6	7
1	Einzahlungen aus Investitionszuwendungen	58.000	0,00	0	0,00	8.000	8.000	0
6	**Summe der Einzahlungen aus Investitionstätigkeit (Summe aus Nummern 1 bis 5)**	**58.000**	**0,00**	**0**	**0,00**	**8.000**	**8.000**	**0**
7	Auszahlungen für den Erwerb von Grundstücken und Gebäuden	-70.000	0,00	0	0,00	-10.000	-10.000	0
13	**Summe der Auszahlungen aus Investitionstätigkeit (Summe aus Nummern 7 bis 12)**	**-70.000**	**0,00**	**0**	**0,00**	**-10.000**	**-10.000**	**0**
14	**Saldo aus Investitionstätigkeit (Saldo aus Nummern 6 und 13)**	**-12.000**	**0,00**	**0**	**0,00**	**-2.000**	**-2.000**	**0**
16	**Gesamtkosten der Maßnahme (Summe aus Nummern 13 und 15)**	**-70.000**	**0,00**	**0**	**0,00**	**-10.000**	**-10.000**	**0**

Investition I-5520-003 Grunderwerb Gew.randstreifen Schlößlegraben

Nr.	Investitionsmaßnahmen Einzahlungs- und Auszahlungsarten	Gesamtang. z. Maßnahme -nachrichtl.-	Bisher finanziert	Ermächtungs übertragungen aus Vorvorj.	Ergebnis 2023	Ansatz 2024	Ansatz 2025	VE
		EUR						
		1	2	3	4	5	6	7
1	Einzahlungen aus Investitionszuwendungen	87.000	0,00	0	0,00	12.000	12.000	0
6	**Summe der Einzahlungen aus Investitionstätigkeit (Summe aus Nummern 1 bis 5)**	**87.000**	**0,00**	**0**	**0,00**	**12.000**	**12.000**	**0**
7	Auszahlungen für den Erwerb von Grundstücken und Gebäuden	-105.000	0,00	0	0,00	-15.000	-15.000	0
13	**Summe der Auszahlungen aus Investitionstätigkeit (Summe aus Nummern 7 bis 12)**	**-105.000**	**0,00**	**0**	**0,00**	**-15.000**	**-15.000**	**0**
14	**Saldo aus Investitionstätigkeit (Saldo aus Nummern 6 und 13)**	**-18.000**	**0,00**	**0**	**0,00**	**-3.000**	**-3.000**	**0**
16	**Gesamtkosten der Maßnahme (Summe aus Nummern 13 und 15)**	**-105.000**	**0,00**	**0**	**0,00**	**-15.000**	**-15.000**	**0**

Investition I-5520-006 Grunderwerb Gew.randstreifen Herzogenweiher

Nr.	Investitionsmaßnahmen Einzahlungs- und Auszahlungsarten	Gesamtang. z. Maßnahme -nachrichtl.-	Bisher finanziert	Ermächtungs übertragungen aus Vorvorj.	Ergebnis 2023	Ansatz 2024	Ansatz 2025	VE
		EUR						
		1	2	3	4	5	6	7
1	Einzahlungen aus Investitionszuwendungen	223.880	0,00	0	0,00	30.880	30.880	0

Amtzell
Bärenstark.

Einzeldarstellung der Investitionsmaßnahmen
Produktgruppe 5520 Öffentliche Gewässer, Gewässerschutz

Gemeinde Amtzell

Nr.	Investitionsmaßnahmen Einzahlungs- und Auszahlungsarten	Gesamtang. z. Maßnahme -nachrichtl.-	Bisher finanziert	Ermächtungs übertragungen aus Vorvorj.	Ergebnis 2023	Ansatz 2024	Ansatz 2025	VE
		EUR						
		1	2	3	4	5	6	7
6	**Summe der Einzahlungen aus Investitionstätigkeit (Summe aus Nummern 1 bis 5)**	**223.880**	**0,00**	**0**	**0,00**	**30.880**	**30.880**	**0**
7	Auszahlungen für den Erwerb von Grundstücken und Gebäuden	-270.200	0,00	0	0,00	-38.600	-38.600	0
13	**Summe der Auszahlungen aus Investitionstätigkeit (Summe aus Nummern 7 bis 12)**	**-270.200**	**0,00**	**0**	**0,00**	**-38.600**	**-38.600**	**0**
14	**Saldo aus Investitionstätigkeit (Saldo aus Nummern 6 und 13)**	**-46.320**	**0,00**	**0**	**0,00**	**-7.720**	**-7.720**	**0**
16	**Gesamtkosten der Maßnahme (Summe aus Nummern 13 und 15)**	**-270.200**	**0,00**	**0**	**0,00**	**-38.600**	**-38.600**	**0**

Investition I-5520-009 Grunderwerb Gew.randstreifen Rhonebach

Nr.	Investitionsmaßnahmen Einzahlungs- und Auszahlungsarten	Gesamtang. z. Maßnahme -nachrichtl.-	Bisher finanziert	Ermächtungs übertragungen aus Vorvorj.	Ergebnis 2023	Ansatz 2024	Ansatz 2025	VE
		EUR						
		1	2	3	4	5	6	7
1	Einzahlungen aus Investitionszuwendungen	5.760	0,00	0	0,00	1.920	1.920	0
6	**Summe der Einzahlungen aus Investitionstätigkeit (Summe aus Nummern 1 bis 5)**	**5.760**	**0,00**	**0**	**0,00**	**1.920**	**1.920**	**0**
7	Auszahlungen für den Erwerb von Grundstücken und Gebäuden	-16.800	0,00	0	0,00	-2.400	-2.400	0
13	**Summe der Auszahlungen aus Investitionstätigkeit (Summe aus Nummern 7 bis 12)**	**-16.800**	**0,00**	**0**	**0,00**	**-2.400**	**-2.400**	**0**
14	**Saldo aus Investitionstätigkeit (Saldo aus Nummern 6 und 13)**	**-11.040**	**0,00**	**0**	**0,00**	**-480**	**-480**	**0**
16	**Gesamtkosten der Maßnahme (Summe aus Nummern 13 und 15)**	**-16.800**	**0,00**	**0**	**0,00**	**-2.400**	**-2.400**	**0**

Investition I-5520-010 Hochwasserschutz Eggenbach

Nr.	Investitionsmaßnahmen Einzahlungs- und Auszahlungsarten	Gesamtang. z. Maßnahme -nachrichtl.-	Bisher finanziert	Ermächtungs übertragungen aus Vorvorj.	Ergebnis 2023	Ansatz 2024	Ansatz 2025	VE
		EUR						
		1	2	3	4	5	6	7
1	Einzahlungen aus Investitionszuwendungen	108.000	0,00	0	0,00	22.500	85.500	0
6	**Summe der Einzahlungen aus Investitionstätigkeit (Summe aus Nummern 1 bis 5)**	**108.000**	**0,00**	**0**	**0,00**	**22.500**	**85.500**	**0**
7	Auszahlungen für den Erwerb von Grundstücken und Gebäuden	-17.640	0,00	0	0,00	0	-17.640	0
8	Auszahlungen für Baumaßnahmen	-690.000	0,00	0	0,00	-110.000	-330.000	-200.000
13	**Summe der Auszahlungen aus Investitionstätigkeit (Summe aus Nummern 7 bis 12)**	**-707.640**	**0,00**	**0**	**0,00**	**-110.000**	**-347.640**	**-200.000**
14	**Saldo aus Investitionstätigkeit (Saldo aus Nummern 6 und 13)**	**-599.640**	**0,00**	**0**	**0,00**	**-87.500**	**-262.140**	**-200.000**
16	**Gesamtkosten der Maßnahme (Summe aus Nummern 13 und 15)**	**-707.640**	**0,00**	**0**	**0,00**	**-110.000**	**-347.640**	**-200.000**

Amtzell
Bärenstark.

Produktbeschreibung
Produktgruppe 5530 Friedhofs- und Bestattungswesen

Gemeinde Amtzell

Produktbereich	55	Natur- und Landschaftspflege, Friedhofswesen
Produktgruppe	5530	Friedhofs- und Bestattungswesen

Verantw. Person	Hauptamtsleiter Luca Reisner
Kurzbeschreibung	Bereitstellung, Betrieb und Unterhaltung des Friedhofs und der Aussegnungshalle
Allgemeine Ziele	Bedarfsgerechte und serviceorientierte Koordinierung und Durchführung von Bestattungen Bedarfsgerechte Weiterentwicklung von Bestattungsformen und der Friedhofsgestaltung Wertschätzung von Verstorbenen und Hinterbliebenen durch Pflege und Unterhaltung der Friedhofsanlagen sowie der Gräber der Opfer von Krieg und Gewaltherrschaft

Amtzell
Bärenstark.

Teilergebnishaushalt einschließlich Finanzplanung
Produktgruppe 5530 Friedhofs- und Bestattungswesen

Gemeinde Amtzell

Nr.	Bezeichnung	Ergebnis 2023	Ansatz 2024	Ansatz 2025	Plan 2026	Plan 2027	Plan 2028
		EUR					
		1	2	3	4	5	6
1	Steuern und ähnliche Abgaben	0,00	0	0	0	0	0
2	Zuweisungen und Zuwendungen, Umlagen	0,00	0	0	0	0	0
3	Aufgelöste Investitionszuwendungen und -beiträge	0,00	0	0	0	0	0
4	Sonstige Transfererträge	0,00	0	0	0	0	0
5	Entgelte für öffentliche Leistungen oder Einrichtungen	41.242,11	42.430	45.430	45.430	45.430	45.430
6	Sonstige privatrechtliche Leistungsentgelte	0,00	0	0	0	0	0
7	Kostenerstattungen und Kostenumlagen	77,10	80	80	80	80	80
8	Zinsen und ähnliche Erträge	0,00	0	0	0	0	0
9	Aktivierte Eigenleistungen und Bestandveränderungen	0,00	0	0	0	0	0
10	Sonstige ordentliche Erträge	0,00	0	0	0	0	0
11	**Anteilige ordentliche Erträge (Summe aus Nummern 1 bis 10)**	**41.319,21**	**42.510**	**45.510**	**45.510**	**45.510**	**45.510**
12	Personalaufwendungen	-25.278,92	-26.218	-29.773	-28.179	-28.744	-29.607
13	Versorgungsaufwendungen	0,00	0	0	0	0	0
14	Aufwendungen für Sach- und Dienstleistungen	-19.410,77	-52.140	-22.730	-18.170	-18.170	-18.170
15	Abschreibungen	-12.541,73	-12.626	-13.395	-12.709	-12.254	-12.254
16	Zinsen und ähnliche Aufwendungen	0,00	0	0	0	0	0
17	Transferaufwendungen	0,00	-50	-50	-50	-50	-50
18	Sonstige ordentliche Aufwendungen	-3.879,46	-7.320	-10.450	-3.853	-3.859	-1.868
19	**Anteilige ordentliche Aufwendungen (Summe aus Nummern 12 bis 18)**	**-61.110,88**	**-98.354**	**-76.398**	**-62.961**	**-63.077**	**-61.949**
20	**Anteiliges veranschlagtes ordentliches Ergebnis (Summe aus Nummern 11 und 19)**	**-19.791,67**	**-55.844**	**-30.888**	**-17.451**	**-17.567**	**-16.439**
21	Erträge aus internen Leistungen	0,00	0	0	0	0	0
22	Aufwendungen für interne Leistungen	-12.362,52	-10.830	-18.500	-18.300	-18.800	-18.900
23	kalkulatorische Kosten	0,00	0	0	0	0	0
24	**Veranschlagtes kalkulatorisches Ergebnis (Saldo aus Nummern 21 bis 23)**	**-12.362,52**	**-10.830**	**-18.500**	**-18.300**	**-18.800**	**-18.900**
25	**Veranschlagter Nettoressourcenbedarf/-überschuss (Summe aus Nummer 20 und 24)**	**-32.154,19**	**-66.674**	**-49.388**	**-35.751**	**-36.367**	**-35.339**

Amtzell
Bärenstark.

Teilfinanzhaushalt einschließlich Finanzplanung
Produktgruppe 5530 Friedhofs- und Bestattungswesen

Gemeinde Amtzell

Nr.	Bezeichnung	Ergebnis 2023	Ansatz 2024	Ansatz 2025	VE	Plan 2026	Plan 2027	Plan 2028
		EUR						
		1	2	3	4	5	6	7
1	Summe der Einzahlungen aus laufender Verwaltungstätigkeit (ohne außerordentliche zahlungswirksame Erträge aus Vermögensveräußerung)	36.866,09	42.510	45.510	0	45.510	45.510	45.510
2	Summe der Auszahlungen aus laufender Verwaltungstätigkeit	-45.411,34	-85.728	-63.003	0	-50.252	-50.823	-49.695
3	**Anteiliger Zahlungsmittelüberschuss/-bedarf des Ergebnishaushalts (Saldo aus Nummern 1 und 2)**	**-8.545,25**	**-43.218**	**-17.493**	**0**	**-4.742**	**-5.313**	**-4.185**
4	Einzahlungen aus Investitionszuwendungen	0,00	0	5.000	0	5.000	0	0
5	Einzahlungen aus Investitionsbeiträgen und ähnlichen Entgelten für Investitionstätigkeit	0,00	0	0	0	0	0	0
6	Einzahlungen aus der Veräußerung von Sachvermögen	0,00	0	0	0	0	0	0
7	Einzahlungen aus der Veräußerung von Finanzvermögen	0,00	0	0	0	0	0	0
8	Einzahlungen für sonstige Investitionstätigkeit	0,00	0	0	0	0	0	0
9	**Einzahlungen aus Investitionstätigkeit (Summe aus Nummern 4 bis 8)**	**0,00**	**0**	**5.000**	**0**	**5.000**	**0**	**0**
10	Auszahlungen für den Erwerb von Grundstücken und Gebäuden	0,00	0	0	0	0	0	0
11	Auszahlungen für Baumaßnahmen	0,00	-50.000	-40.000	0	-35.000	0	0
12	Auszahlungen für den Erwerb von beweglichem Sachvermögen	-6.473,60	-5.000	-5.000	0	-5.000	-5.000	-5.000
13	Auszahlungen für den Erwerb von Finanzvermögen	0,00	0	0	0	0	0	0
14	Auszahlungen für Investitionsförderungsmaßnahmen	0,00	0	0	0	0	0	0
15	Auszahlungen für den Erwerb von immateriellen Vermögensgegenständen	0,00	0	0	0	0	0	0
16	**Auszahlungen aus Investitionstätigkeit (Summe aus Nummern 10 bis 15)**	**-6.473,60**	**-55.000**	**-45.000**	**0**	**-40.000**	**-5.000**	**-5.000**
17	**Anteiliger veranschlagter Finanzierungsmittel-überschuss/-bedarf aus Investitionstätigkeit (Saldo aus Numern 9 und 16)**	**-6.473,60**	**-55.000**	**-40.000**	**0**	**-35.000**	**-5.000**	**-5.000**
18	**Anteiliger veranschlagter Finanzierungsmittel- (Saldo aus Nummern 3 und 17)**	**-15.018,85**	**-98.218**	**-57.493**	**0**	**-39.742**	**-10.313**	**-9.185**

Amtzell
Bärenstark.

Einzeldarstellung der Investitionsmaßnahmen
Produktgruppe 5530 Friedhofs- und Bestattungswesen

Gemeinde Amtzell

Investition I-5530-001 Bewegliches Anlagevermögen Friedhof

Nr.	Investitionsmaßnahmen Einzahlungs- und Auszahlungsarten	Gesamtang. z. Maßnahme -nachrichtl.-	Bisher finanziert	Ermächtungs übertragungen aus Vorvorj.	Ergebnis 2023	Ansatz 2024	Ansatz 2025	VE
		EUR						
		1	2	3	4	5	6	7
9	Auszahlungen für den Erwerb von beweglichem Sachvermögen	-40.000	-8.468,60	0	-6.473,60	-5.000	-5.000	0
13	**Summe der Auszahlungen aus Investitionstätigkeit (Summe aus Nummern 7 bis 12)**	**-40.000**	**-8.468,60**	**0**	**-6.473,60**	**-5.000**	**-5.000**	**0**
14	**Saldo aus Investitionstätigkeit (Saldo aus Nummern 6 und 13)**	**-40.000**	**-8.468,60**	**0**	**-6.473,60**	**-5.000**	**-5.000**	**0**
16	**Gesamtkosten der Maßnahme (Summe aus Nummern 13 und 15)**	**-40.000**	**-8.468,60**	**0**	**-6.473,60**	**-5.000**	**-5.000**	**0**

Investition I-5530-003 Neugestaltung Friedhof

Nr.	Investitionsmaßnahmen Einzahlungs- und Auszahlungsarten	Gesamtang. z. Maßnahme -nachrichtl.-	Bisher finanziert	Ermächtungs übertragungen aus Vorvorj.	Ergebnis 2023	Ansatz 2024	Ansatz 2025	VE
		EUR						
		1	2	3	4	5	6	7
1	Einzahlungen aus Investitionszuwendungen	10.000	0,00	0	0,00	0	5.000	0
6	**Summe der Einzahlungen aus Investitionstätigkeit (Summe aus Nummern 1 bis 5)**	**10.000**	**0,00**	**0**	**0,00**	**0**	**5.000**	**0**
8	Auszahlungen für Baumaßnahmen	-280.000	-76.319,61	0	0,00	-50.000	-40.000	0
13	**Summe der Auszahlungen aus Investitionstätigkeit (Summe aus Nummern 7 bis 12)**	**-280.000**	**-76.319,61**	**0**	**0,00**	**-50.000**	**-40.000**	**0**
14	**Saldo aus Investitionstätigkeit (Saldo aus Nummern 6 und 13)**	**-270.000**	**-76.319,61**	**0**	**0,00**	**-50.000**	**-35.000**	**0**
16	**Gesamtkosten der Maßnahme (Summe aus Nummern 13 und 15)**	**-280.000**	**-76.319,61**	**0**	**0,00**	**-50.000**	**-40.000**	**0**

Amtzell
Bärenstark.

Produktbeschreibung
Produktgruppe 5550 Forstwirtschaft

Gemeinde Amtzell

Produktbereich	55	Natur- und Landschaftspflege, Friedhofswesen
Produktgruppe	5550	Forstwirtschaft

Verantw. Person	Bauamtsleiter Günter Halder
Kurzbeschreibung	Pflege und Bewirtschaftung des Waldes unter Berücksichtigung gesetzlicher Vorgaben und der Ziele des Waldeigentümers
Allgemeine Ziele	Nachhaltige Forstwirtschaft

Amtzell
Bärenstark.

Teilergebnishaushalt einschließlich Finanzplanung
Produktgruppe 5550 Forstwirtschaft

Gemeinde Amtzell

Nr.	Bezeichnung	Ergebnis 2023	Ansatz 2024	Ansatz 2025	Plan 2026	Plan 2027	Plan 2028
		EUR					
		1	2	3	4	5	6
1	Steuern und ähnliche Abgaben	0,00	0	0	0	0	0
2	Zuweisungen und Zuwendungen, Umlagen	2.665,66	6.750	0	0	0	0
3	Aufgelöste Investitionszuwendungen und -beiträge	0,00	0	0	0	0	0
4	Sonstige Transfererträge	0,00	0	0	0	0	0
5	Entgelte für öffentliche Leistungen oder Einrichtungen	0,00	0	0	0	0	0
6	Sonstige privatrechtliche Leistungsentgelte	3.994,17	2.400	2.300	2.300	2.300	2.300
7	Kostenerstattungen und Kostenumlagen	0,00	0	0	0	0	0
8	Zinsen und ähnliche Erträge	0,00	0	0	0	0	0
9	Aktivierte Eigenleistungen und Bestandveränderungen	0,00	0	0	0	0	0
10	Sonstige ordentliche Erträge	0,00	0	0	0	0	0
11	**Anteilige ordentliche Erträge (Summe aus Nummern 1 bis 10)**	**6.659,83**	**9.150**	**2.300**	**2.300**	**2.300**	**2.300**
12	Personalaufwendungen	0,00	0	0	0	0	0
13	Versorgungsaufwendungen	0,00	0	0	0	0	0
14	Aufwendungen für Sach- und Dienstleistungen	-11.329,35	-2.685	-7.700	-7.700	-7.700	-7.700
15	Abschreibungen	0,00	0	0	0	0	0
16	Zinsen und ähnliche Aufwendungen	0,00	0	0	0	0	0
17	Transferaufwendungen	0,00	0	0	0	0	0
18	Sonstige ordentliche Aufwendungen	-1.617,43	-1.690	-1.700	-1.700	-1.700	-1.700
19	**Anteilige ordentliche Aufwendungen (Summe aus Nummern 12 bis 18)**	**-12.946,78**	**-4.375**	**-9.400**	**-9.400**	**-9.400**	**-9.400**
20	**Anteiliges veranschlagtes ordentliches Ergebnis (Summe aus Nummern 11 und 19)**	**-6.286,95**	**4.775**	**-7.100**	**-7.100**	**-7.100**	**-7.100**
21	Erträge aus internen Leistungen	0,00	0	0	0	0	0
22	Aufwendungen für interne Leistungen	-1.939,21	-3.710	-2.900	-2.900	-3.000	-3.000
23	kalkulatorische Kosten	0,00	0	0	0	0	0
24	**Veranschlagtes kalkulatorisches Ergebnis (Saldo aus Nummern 21 bis 23)**	**-1.939,21**	**-3.710**	**-2.900**	**-2.900**	**-3.000**	**-3.000**
25	**Veranschlagter Nettoressourcenbedarf/-überschuss (Summe aus Nummer 20 und 24)**	**-8.226,16**	**1.065**	**-10.000**	**-10.000**	**-10.100**	**-10.100**

Amtzell
Bärenstark.

Teilfinanzhaushalt einschließlich Finanzplanung
Produktgruppe 5550 Forstwirtschaft

Gemeinde Amtzell

Nr.	Bezeichnung	Ergebnis 2023	Ansatz 2024	Ansatz 2025	VE	Plan 2026	Plan 2027	Plan 2028
		EUR						
		1	2	3	4	5	6	7
1	Summe der Einzahlungen aus laufender Verwaltungstätigkeit (ohne außerordentliche zahlungswirksame Erträge aus Vermögensveräußerung)	9.485,87	9.150	2.300	0	2.300	2.300	2.300
2	Summe der Auszahlungen aus laufender Verwaltungstätigkeit	-5.896,34	-4.375	-9.400	0	-9.400	-9.400	-9.400
3	**Anteiliger Zahlungsmittelüberschuss/-bedarf des Ergebnishaushalts (Saldo aus Nummern 1 und 2)**	**3.589,53**	**4.775**	**-7.100**	**0**	**-7.100**	**-7.100**	**-7.100**
4	Einzahlungen aus Investitionszuwendungen	0,00	0	0	0	0	0	0
5	Einzahlungen aus Investitionsbeiträgen und ähnlichen Entgelten für Investitionstätigkeit	0,00	0	0	0	0	0	0
6	Einzahlungen aus der Veräußerung von Sachvermögen	0,00	0	0	0	0	0	0
7	Einzahlungen aus der Veräußerung von Finanzvermögen	0,00	0	0	0	0	0	0
8	Einzahlungen für sonstige Investitionstätigkeit	0,00	0	0	0	0	0	0
9	**Einzahlungen aus Investitionstätigkeit (Summe aus Nummern 4 bis 8)**	**0,00**	**0**	**0**	**0**	**0**	**0**	**0**
10	Auszahlungen für den Erwerb von Grundstücken und Gebäuden	0,00	0	0	0	0	0	0
11	Auszahlungen für Baumaßnahmen	0,00	0	0	0	0	0	0
12	Auszahlungen für den Erwerb von beweglichem Sachvermögen	0,00	0	0	0	0	0	0
13	Auszahlungen für den Erwerb von Finanzvermögen	0,00	0	0	0	0	0	0
14	Auszahlungen für Investitionsförderungsmaßnahmen	0,00	0	0	0	0	0	0
15	Auszahlungen für den Erwerb von immateriellen Vermögensgegenständen	0,00	0	0	0	0	0	0
16	**Auszahlungen aus Investitionstätigkeit (Summe aus Nummern 10 bis 15)**	**0,00**	**0**	**0**	**0**	**0**	**0**	**0**
17	**Anteiliger veranschlagter Finanzierungsmittel-überschuss/-bedarf aus Investitionstätigkeit (Saldo aus Numern 9 und 16)**	**0,00**	**0**	**0**	**0**	**0**	**0**	**0**
18	**Anteiliger veranschlagter Finanzierungsmittel- (Saldo aus Nummern 3 und 17)**	**3.589,53**	**4.775**	**-7.100**	**0**	**-7.100**	**-7.100**	**-7.100**

Amtzell
Bärenstark.

Produktbeschreibung
Produktgruppe 5610 Umweltschutzmaßnahmen

Gemeinde Amtzell

Produktbereich	56	Umweltschutz
Produktgruppe	5610	Umweltschutzmaßnahmen

Verantw. Person	Bauamtsleiter Günter Halder
Kurzbeschreibung	European Energy Award und Umsetzung der darin formulierten Ziele Kommunale Beiträge zur Erreichung von Klimaschutzzielen Betrieb der Elektroladetankstelle
Allgemeine Ziele	Weiterer Ausbau regenerativer Energien Erhaltung und Steigerung der umweltrelevanten Ziele durch regelmäßige Teilnahme am European Energy Award Rezertifizierung beim European Energy Award mit dem Ziel des Goldstatus

Amtzell
Bärenstark.

Teilergebnishaushalt einschließlich Finanzplanung
Produktgruppe 5610 Umweltschutzmaßnahmen

Gemeinde Amtzell

Nr.	Bezeichnung	Ergebnis 2023	Ansatz 2024	Ansatz 2025	Plan 2026	Plan 2027	Plan 2028
		EUR					
		1	2	3	4	5	6
1	Steuern und ähnliche Abgaben	0,00	0	0	0	0	0
2	Zuweisungen und Zuwendungen, Umlagen	349,86	4.200	1.000	0	0	0
3	Aufgelöste Investitionszuwendungen und -beiträge	601,72	602	602	602	602	602
4	Sonstige Transfererträge	0,00	0	0	0	0	0
5	Entgelte für öffentliche Leistungen oder Einrichtungen	0,00	0	0	0	0	0
6	Sonstige privatrechtliche Leistungsentgelte	2.953,35	3.400	5.900	5.900	5.900	5.900
7	Kostenerstattungen und Kostenumlagen	0,00	0	0	0	0	0
8	Zinsen und ähnliche Erträge	0,00	0	0	0	0	0
9	Aktivierte Eigenleistungen und Bestandveränderungen	0,00	0	0	0	0	0
10	Sonstige ordentliche Erträge	0,00	0	0	0	0	0
11	**Anteilige ordentliche Erträge (Summe aus Nummern 1 bis 10)**	**3.904,93**	**8.202**	**7.502**	**6.502**	**6.502**	**6.502**
12	Personalaufwendungen	0,00	0	0	0	0	0
13	Versorgungsaufwendungen	0,00	0	0	0	0	0
14	Aufwendungen für Sach- und Dienstleistungen	-4.363,56	-32.500	-31.540	-31.000	-31.000	-31.000
15	Abschreibungen	-1.559,14	-1.579	-16.201	-16.201	-16.201	-16.201
16	Zinsen und ähnliche Aufwendungen	0,00	0	0	0	0	0
17	Transferaufwendungen	0,00	0	0	0	0	0
18	Sonstige ordentliche Aufwendungen	-1.141,76	-1.165	-1.200	-1.200	-1.200	-1.200
19	**Anteilige ordentliche Aufwendungen (Summe aus Nummern 12 bis 18)**	**-7.064,46**	**-35.244**	**-48.941**	**-48.401**	**-48.401**	**-48.401**
20	**Anteiliges veranschlagtes ordentliches Ergebnis (Summe aus Nummern 11 und 19)**	**-3.159,53**	**-27.042**	**-41.439**	**-41.899**	**-41.899**	**-41.899**
21	Erträge aus internen Leistungen	0,00	0	0	0	0	0
22	Aufwendungen für interne Leistungen	0,00	0	0	0	0	0
23	kalkulatorische Kosten	0,00	0	0	0	0	0
24	**Veranschlagtes kalkulatorisches Ergebnis (Saldo aus Nummern 21 bis 23)**	**0,00**	**0**	**0**	**0**	**0**	**0**
25	**Veranschlagter Nettoressourcenbedarf/-überschuss (Summe aus Nummer 20 und 24)**	**-3.159,53**	**-27.042**	**-41.439**	**-41.899**	**-41.899**	**-41.899**

Amtzell
Bärenstark.

Teilfinanzhaushalt einschließlich Finanzplanung
Produktgruppe 5610 Umweltschutzmaßnahmen

Gemeinde Amtzell

Nr.	Bezeichnung	Ergebnis 2023	Ansatz 2024	Ansatz 2025	VE	Plan 2026	Plan 2027	Plan 2028
		EUR						
		1	2	3	4	5	6	7
1	Summe der Einzahlungen aus laufender Verwaltungstätigkeit (ohne außerordentliche zahlungswirksame Erträge aus Vermögensveräußerung)	2.102,79	7.600	6.900	0	5.900	5.900	5.900
2	Summe der Auszahlungen aus laufender Verwaltungstätigkeit	-3.965,08	-33.665	-32.740	0	-32.200	-32.200	-32.200
3	**Anteiliger Zahlungsmittelüberschuss/-bedarf des Ergebnishaushalts (Saldo aus Nummern 1 und 2)**	**-1.862,29**	**-26.065**	**-25.840**	**0**	**-26.300**	**-26.300**	**-26.300**
4	Einzahlungen aus Investitionszuwendungen	0,00	116.000	0	0	0	0	0
5	Einzahlungen aus Investitionsbeiträgen und ähnlichen Entgelten für Investitionstätigkeit	0,00	0	0	0	0	0	0
6	Einzahlungen aus der Veräußerung von Sachvermögen	0,00	0	0	0	0	0	0
7	Einzahlungen aus der Veräußerung von Finanzvermögen	0,00	0	0	0	0	0	0
8	Einzahlungen für sonstige Investitionstätigkeit	0,00	0	0	0	0	0	0
9	**Einzahlungen aus Investitionstätigkeit (Summe aus Nummern 4 bis 8)**	**0,00**	**116.000**	**0**	**0**	**0**	**0**	**0**
10	Auszahlungen für den Erwerb von Grundstücken und Gebäuden	0,00	0	0	0	0	0	0
11	Auszahlungen für Baumaßnahmen	0,00	0	0	0	0	0	0
12	Auszahlungen für den Erwerb von beweglichem Sachvermögen	0,00	-145.000	0	0	0	0	0
13	Auszahlungen für den Erwerb von Finanzvermögen	0,00	0	0	0	0	0	0
14	Auszahlungen für Investitionsförderungsmaßnahmen	0,00	0	0	0	0	0	0
15	Auszahlungen für den Erwerb von immateriellen Vermögensgegenständen	0,00	0	0	0	0	0	0
16	**Auszahlungen aus Investitionstätigkeit (Summe aus Nummern 10 bis 15)**	**0,00**	**-145.000**	**0**	**0**	**0**	**0**	**0**
17	**Anteiliger veranschlagter Finanzierungsmittel-überschuss/-bedarf aus Investitionstätigkeit (Saldo aus Numern 9 und 16)**	**0,00**	**-29.000**	**0**	**0**	**0**	**0**	**0**
18	**Anteiliger veranschlagter Finanzierungsmittel- (Saldo aus Nummern 3 und 17)**	**-1.862,29**	**-55.065**	**-25.840**	**0**	**-26.300**	**-26.300**	**-26.300**

Amtzell
Bärenstark.

Produktbeschreibung
Produktgruppe 5710 Wirtschaftsförderung, Fremdenverkehr

Gemeinde Amtzell

Produktbereich	57	Wirtschaft und Tourismus
Produktgruppe	5710	Wirtschaftsförderung, Fremdenverkehr

Verantw. Person	Wirtschaftsförderung: Kämmerin Monika Gauß Fremdenverkehr: Hauptamtsleiter Luca Reisner
Kurzbeschreibung	Beteiligung an den Gewerbegebiets-Zweckverbänden IKG Geiselharz-Schauwies und IKOWA Förderung des Fremdenverkehrs durch Einträge in Wanderkarten und Gäste-Verzeichnisse
Allgemeine Ziele	Sicherung und Schaffung dauerhafter Arbeitsplätze Stärkung der Finanzkraft Verbesserung der Wirtschaftsstruktur Verbesserung des Wirtschafts- und Investitionsklimas Förderung des Fremdenverkehrs

Amtzell
Bärenstark.

Teilergebnishaushalt einschließlich Finanzplanung
Produktgruppe 5710 Wirtschaftsförderung, Fremdenverkehr

Gemeinde Amtzell

Nr.	Bezeichnung	Ergebnis 2023	Ansatz 2024	Ansatz 2025	Plan 2026	Plan 2027	Plan 2028
		EUR					
		1	2	3	4	5	6
1	Steuern und ähnliche Abgaben	0,00	0	0	0	0	0
2	Zuweisungen und Zuwendungen, Umlagen	0,00	0	0	0	0	0
3	Aufgelöste Investitionszuwendungen und -beiträge	0,00	0	0	0	0	0
4	Sonstige Transfererträge	0,00	0	0	0	0	0
5	Entgelte für öffentliche Leistungen oder Einrichtungen	0,00	0	0	0	0	0
6	Sonstige privatrechtliche Leistungsentgelte	330,44	500	500	500	500	500
7	Kostenerstattungen und Kostenumlagen	671.289,46	700.000	700.000	700.000	700.000	700.000
8	Zinsen und ähnliche Erträge	0,00	0	0	0	0	0
9	Aktivierte Eigenleistungen und Bestandveränderungen	0,00	0	0	0	0	0
10	Sonstige ordentliche Erträge	0,00	0	0	0	0	0
11	**Anteilige ordentliche Erträge (Summe aus Nummern 1 bis 10)**	**671.619,90**	**700.500**	**700.500**	**700.500**	**700.500**	**700.500**
12	Personalaufwendungen	-11.234,16	-13.144	-13.766	-14.097	-14.379	-14.810
13	Versorgungsaufwendungen	0,00	0	0	0	0	0
14	Aufwendungen für Sach- und Dienstleistungen	-6.962,12	-36.700	-32.370	-41.100	-33.100	-33.100
15	Abschreibungen	-255,53	-256	-256	-256	-256	-256
16	Zinsen und ähnliche Aufwendungen	0,00	0	0	0	0	0
17	Transferaufwendungen	-58.481,86	-85.000	-90.000	-90.000	-90.000	-90.000
18	Sonstige ordentliche Aufwendungen	-43.605,35	-36.472	-42.830	-42.930	-42.950	-42.950
19	**Anteilige ordentliche Aufwendungen (Summe aus Nummern 12 bis 18)**	**-120.539,02**	**-171.572**	**-179.222**	**-188.383**	**-180.685**	**-181.116**
20	**Anteiliges veranschlagtes ordentliches Ergebnis (Summe aus Nummern 11 und 19)**	**551.080,88**	**528.928**	**521.278**	**512.117**	**519.815**	**519.384**
21	Erträge aus internen Leistungen	0,00	0	0	0	0	0
22	Aufwendungen für interne Leistungen	-3.509,25	-1.360	-5.200	-5.200	-5.300	-5.400
23	kalkulatorische Kosten	0,00	0	0	0	0	0
24	**Veranschlagtes kalkulatorisches Ergebnis (Saldo aus Nummern 21 bis 23)**	**-3.509,25**	**-1.360**	**-5.200**	**-5.200**	**-5.300**	**-5.400**
25	**Veranschlagter Nettoressourcenbedarf/-überschuss (Summe aus Nummer 20 und 24)**	**547.571,63**	**527.568**	**516.078**	**506.917**	**514.515**	**513.984**

Amtzell
Bärenstark.

Teilfinanzhaushalt einschließlich Finanzplanung
Produktgruppe 5710 Wirtschaftsförderung, Fremdenverkehr

Gemeinde Amtzell

Nr.	Bezeichnung	Ergebnis 2023	Ansatz 2024	Ansatz 2025	VE	Plan 2026	Plan 2027	Plan 2028
		EUR						
		1	2	3	4	5	6	7
1	Summe der Einzahlungen aus laufender Verwaltungstätigkeit (ohne außerordentliche zahlungswirksame Erträge aus Vermögensveräußerung)	547.245,07	700.500	700.500	0	700.500	700.500	700.500
2	Summe der Auszahlungen aus laufender Verwaltungstätigkeit	-117.528,40	-171.316	-178.966	0	-188.127	-180.429	-180.860
3	**Anteiliger Zahlungsmittelüberschuss/-bedarf des Ergebnishaushalts (Saldo aus Nummern 1 und 2)**	**429.716,67**	**529.184**	**521.534**	**0**	**512.373**	**520.071**	**519.640**
4	Einzahlungen aus Investitionszuwendungen	0,00	0	0	0	0	0	0
5	Einzahlungen aus Investitionsbeiträgen und ähnlichen Entgelten für Investitionstätigkeit	0,00	0	0	0	0	0	0
6	Einzahlungen aus der Veräußerung von Sachvermögen	0,00	0	0	0	0	0	0
7	Einzahlungen aus der Veräußerung von Finanzvermögen	2.019,19	0	0	0	0	0	0
8	Einzahlungen für sonstige Investitionstätigkeit	0,00	0	0	0	0	0	0
9	**Einzahlungen aus Investitionstätigkeit (Summe aus Nummern 4 bis 8)**	**2.019,19**	**0**	**0**	**0**	**0**	**0**	**0**
10	Auszahlungen für den Erwerb von Grundstücken und Gebäuden	0,00	0	0	0	0	0	0
11	Auszahlungen für Baumaßnahmen	0,00	0	0	0	0	0	0
12	Auszahlungen für den Erwerb von beweglichem Sachvermögen	0,00	0	0	0	0	0	0
13	Auszahlungen für den Erwerb von Finanzvermögen	0,00	0	0	0	0	0	0
14	Auszahlungen für Investitionsförderungsmaßnahmen	0,00	-1.000	-6.000	0	-1.000	-1.000	-1.000
15	Auszahlungen für den Erwerb von immateriellen Vermögensgegenständen	0,00	0	0	0	0	0	0
16	**Auszahlungen aus Investitionstätigkeit (Summe aus Nummern 10 bis 15)**	**0,00**	**-1.000**	**-6.000**	**0**	**-1.000**	**-1.000**	**-1.000**
17	**Anteiliger veranschlagter Finanzierungsmittel-überschuss/-bedarf aus Investitionstätigkeit (Saldo aus Numern 9 und 16)**	**2.019,19**	**-1.000**	**-6.000**	**0**	**-1.000**	**-1.000**	**-1.000**
18	**Anteiliger veranschlagter Finanzierungsmittel- (Saldo aus Nummern 3 und 17)**	**431.735,86**	**528.184**	**515.534**	**0**	**511.373**	**519.071**	**518.640**

Amtzell
Bärenstark.

Einzeldarstellung der Investitionsmaßnahmen
Produktgruppe 5710 Wirtschaftsförderung, Fremdenverkehr

Gemeinde Amtzell

Investition I-5710-001 Investitionsförderung für Gewerbebetriebe

Nr.	Investitionsmaßnahmen Einzahlungs- und Auszahlungsarten	Gesamtang. z. Maßnahme -nachrichtl.-	Bisher finanziert	Ermächtungs übertragungen aus Vorvorj.	Ergebnis 2023	Ansatz 2024	Ansatz 2025	VE
		EUR						
		1	2	3	4	5	6	7
4	Einzahlungen aus der Veräußerung von Finanzvermögen	0	4.230,84	0	2.019,19	0	0	0
6	**Summe der Einzahlungen aus Investitionstätigkeit (Summe aus Nummern 1 bis 5)**	**0**	**4.230,84**	**0**	**2.019,19**	**0**	**0**	**0**
11	Auszahlungen für Investitionsförderungsmaßnahmen	-12.200	-2.777,00	0	0,00	-1.000	-6.000	0
13	**Summe der Auszahlungen aus Investitionstätigkeit (Summe aus Nummern 7 bis 12)**	**-12.200**	**-2.777,00**	**0**	**0,00**	**-1.000**	**-6.000**	**0**
14	**Saldo aus Investitionstätigkeit (Saldo aus Nummern 6 und 13)**	**-12.200**	**1.453,84**	**0**	**2.019,19**	**-1.000**	**-6.000**	**0**
16	**Gesamtkosten der Maßnahme (Summe aus Nummern 13 und 15)**	**-12.200**	**-2.777,00**	**0**	**0,00**	**-1.000**	**-6.000**	**0**

Amtzell
Bärenstark.

Produktbeschreibung
Produktgruppe 5730 Allgemeine Einrichtungen und Unternehmen

Gemeinde Amtzell

Produktbereich	57	Wirtschaft und Tourismus
Produktgruppe	5730	Allgemeine Einrichtungen und Unternehmen

Verantw. Person	Hauptamtsleiter Luca Reisner
Kurzbeschreibung	Wochenmärkte und sonstige Veranstaltungen
Allgemeine Ziele	Erhaltung der Attraktivität der Gemeinde

Amtzell
Bärenstark.

Teilergebnishaushalt einschließlich Finanzplanung
Produktgruppe 5730 Allgemeine Einrichtungen und Unternehmen

Gemeinde Amtzell

Nr.	Bezeichnung	Ergebnis 2023	Ansatz 2024	Ansatz 2025	Plan 2026	Plan 2027	Plan 2028
		EUR					
		1	2	3	4	5	6
1	Steuern und ähnliche Abgaben	0,00	0	0	0	0	0
2	Zuweisungen und Zuwendungen, Umlagen	0,00	0	0	0	0	0
3	Aufgelöste Investitionszuwendungen und -beiträge	0,00	0	0	0	0	0
4	Sonstige Transfererträge	0,00	0	0	0	0	0
5	Entgelte für öffentliche Leistungen oder Einrichtungen	0,00	0	0	0	0	0
6	Sonstige privatrechtliche Leistungsentgelte	543,33	1.110	1.260	1.260	1.260	1.260
7	Kostenerstattungen und Kostenumlagen	0,00	0	0	0	0	0
8	Zinsen und ähnliche Erträge	0,00	0	0	0	0	0
9	Aktivierte Eigenleistungen und Bestandveränderungen	0,00	0	0	0	0	0
10	Sonstige ordentliche Erträge	0,00	0	0	0	0	0
11	**Anteilige ordentliche Erträge (Summe aus Nummern 1 bis 10)**	**543,33**	**1.110**	**1.260**	**1.260**	**1.260**	**1.260**
12	Personalaufwendungen	-2.864,12	-3.179	-3.685	-3.166	-3.230	-3.327
13	Versorgungsaufwendungen	0,00	0	0	0	0	0
14	Aufwendungen für Sach- und Dienstleistungen	-3.213,31	-2.510	-2.600	-2.600	-2.600	-2.600
15	Abschreibungen	0,00	0	0	0	0	0
16	Zinsen und ähnliche Aufwendungen	0,00	0	0	0	0	0
17	Transferaufwendungen	0,00	-250	-250	-250	-250	-250
18	Sonstige ordentliche Aufwendungen	0,00	-30	0	0	0	0
19	**Anteilige ordentliche Aufwendungen (Summe aus Nummern 12 bis 18)**	**-6.077,43**	**-5.969**	**-6.535**	**-6.016**	**-6.080**	**-6.177**
20	**Anteiliges veranschlagtes ordentliches Ergebnis (Summe aus Nummern 11 und 19)**	**-5.534,10**	**-4.859**	**-5.275**	**-4.756**	**-4.820**	**-4.917**
21	Erträge aus internen Leistungen	0,00	0	0	0	0	0
22	Aufwendungen für interne Leistungen	-936,13	-2.050	-1.400	-1.400	-1.400	-1.400
23	kalkulatorische Kosten	0,00	0	0	0	0	0
24	**Veranschlagtes kalkulatorisches Ergebnis (Saldo aus Nummern 21 bis 23)**	**-936,13**	**-2.050**	**-1.400**	**-1.400**	**-1.400**	**-1.400**
25	**Veranschlagter Nettoressourcenbedarf/-überschuss (Summe aus Nummer 20 und 24)**	**-6.470,23**	**-6.909**	**-6.675**	**-6.156**	**-6.220**	**-6.317**

Amtzell
Bärenstark.

Teilfinanzhaushalt einschließlich Finanzplanung
Produktgruppe 5730 Allgemeine Einrichtungen und Unternehmen

Gemeinde Amtzell

Nr.	Bezeichnung	Ergebnis 2023	Ansatz 2024	Ansatz 2025	VE	Plan 2026	Plan 2027	Plan 2028
		EUR						
		1	2	3	4	5	6	7
1	Summe der Einzahlungen aus laufender Verwaltungstätigkeit (ohne außerordentliche zahlungswirksame Erträge aus Vermögensveräußerung)	460,00	1.110	1.260	0	1.260	1.260	1.260
2	Summe der Auszahlungen aus laufender Verwaltungstätigkeit	-6.135,80	-5.969	-6.535	0	-6.016	-6.080	-6.177
3	**Anteiliger Zahlungsmittelüberschuss/-bedarf des Ergebnishaushalts (Saldo aus Nummern 1 und 2)**	**-5.675,80**	**-4.859**	**-5.275**	**0**	**-4.756**	**-4.820**	**-4.917**
4	Einzahlungen aus Investitionszuwendungen	0,00	0	0	0	0	0	0
5	Einzahlungen aus Investitionsbeiträgen und ähnlichen Entgelten für Investitionstätigkeit	0,00	0	0	0	0	0	0
6	Einzahlungen aus der Veräußerung von Sachvermögen	0,00	0	0	0	0	0	0
7	Einzahlungen aus der Veräußerung von Finanzvermögen	0,00	0	0	0	0	0	0
8	Einzahlungen für sonstige Investitionstätigkeit	0,00	0	0	0	0	0	0
9	**Einzahlungen aus Investitionstätigkeit (Summe aus Nummern 4 bis 8)**	**0,00**	**0**	**0**	**0**	**0**	**0**	**0**
10	Auszahlungen für den Erwerb von Grundstücken und Gebäuden	0,00	0	0	0	0	0	0
11	Auszahlungen für Baumaßnahmen	0,00	0	0	0	0	0	0
12	Auszahlungen für den Erwerb von beweglichem Sachvermögen	0,00	0	0	0	0	0	0
13	Auszahlungen für den Erwerb von Finanzvermögen	0,00	0	0	0	0	0	0
14	Auszahlungen für Investitionsförderungsmaßnahmen	0,00	0	0	0	0	0	0
15	Auszahlungen für den Erwerb von immateriellen Vermögensgegenständen	0,00	0	0	0	0	0	0
16	**Auszahlungen aus Investitionstätigkeit (Summe aus Nummern 10 bis 15)**	**0,00**	**0**	**0**	**0**	**0**	**0**	**0**
17	**Anteiliger veranschlagter Finanzierungsmittel-überschuss/-bedarf aus Investitionstätigkeit (Saldo aus Numern 9 und 16)**	**0,00**	**0**	**0**	**0**	**0**	**0**	**0**
18	**Anteiliger veranschlagter Finanzierungsmittel- (Saldo aus Nummern 3 und 17)**	**-5.675,80**	**-4.859**	**-5.275**	**0**	**-4.756**	**-4.820**	**-4.917**

Amtzell
Bärenstark.

Produktbeschreibung
Produktgruppe 6110 Steuern, allgemeine Zuweisungen, allg. Umlagen

Gemeinde Amtzell

Produktbereich	61	Allgemeine Finanzwirtschaft
Produktgruppe	6110	Steuern, allgemeine Zuweisungen, allg. Umlagen

Verantw. Person	Kämmerin Monika Gauß
Kurzbeschreibung	Gemeindesteuern, Steueranteile, Steuerbeteiligungen und ähnliches; Allgemeine Zuweisungen wie Schlüsselzuweisungen, Finanzzuweisungen, Bedarfszuweisungen; Kreisumlage, Finanzausgleich
Allgemeine Ziele	Festsetzung der Realsteuerhebesätze im Abgleich zwischen den Aufgabenanforderungen an die Gemeinde und der wirtschaftlichen Leistungsfähigkeit ihrer Bürger und Gewerbebetriebe

Amtzell
Bärenstark.

Teilergebnishaushalt einschließlich Finanzplanung
Produktgruppe 6110 Steuern, allgemeine Zuweisungen, allg. Umlagen

Gemeinde Amtzell

Nr.	Bezeichnung	Ergebnis 2023	Ansatz 2024	Ansatz 2025	Plan 2026	Plan 2027	Plan 2028
		EUR					
		1	2	3	4	5	6
1	Steuern und ähnliche Abgaben	7.933.321,65	8.372.639	8.650.576	8.984.758	9.218.956	9.480.841
2	Zuweisungen und Zuwendungen, Umlagen	1.250.357,80	1.159.788	1.389.968	1.516.169	1.196.769	971.029
3	Aufgelöste Investitionszuwendungen und -beiträge	0,00	0	0	0	0	0
4	Sonstige Transfererträge	0,00	0	0	0	0	0
5	Entgelte für öffentliche Leistungen oder Einrichtungen	0,00	0	0	0	0	0
6	Sonstige privatrechtliche Leistungsentgelte	0,00	0	0	0	0	0
7	Kostenerstattungen und Kostenumlagen	0,00	0	0	0	0	0
8	Zinsen und ähnliche Erträge	0,00	0	0	0	0	0
9	Aktivierte Eigenleistungen und Bestandveränderungen	0,00	0	0	0	0	0
10	Sonstige ordentliche Erträge	0,00	0	0	0	0	0
11	**Anteilige ordentliche Erträge (Summe aus Nummern 1 bis 10)**	**9.183.679,45**	**9.532.427**	**10.040.544**	**10.500.927**	**10.415.725**	**10.451.870**
12	Personalaufwendungen	0,00	0	0	0	0	0
13	Versorgungsaufwendungen	0,00	0	0	0	0	0
14	Aufwendungen für Sach- und Dienstleistungen	0,00	0	0	0	0	0
15	Abschreibungen	-1.247,80	0	0	0	0	0
16	Zinsen und ähnliche Aufwendungen	0,00	0	0	0	0	0
17	Transferaufwendungen	-3.740.816,70	-4.283.993	-4.501.472	-4.591.499	-4.986.290	-5.230.773
18	Sonstige ordentliche Aufwendungen	0,00	0	0	0	0	0
19	**Anteilige ordentliche Aufwendungen (Summe aus Nummern 12 bis 18)**	**-3.742.064,50**	**-4.283.993**	**-4.501.472**	**-4.591.499**	**-4.986.290**	**-5.230.773**
20	**Anteiliges veranschlagtes ordentliches Ergebnis (Summe aus Nummern 11 und 19)**	**5.441.614,95**	**5.248.434**	**5.539.072**	**5.909.428**	**5.429.435**	**5.221.097**
21	Erträge aus internen Leistungen	0,00	0	0	0	0	0
22	Aufwendungen für interne Leistungen	0,00	0	0	0	0	0
23	kalkulatorische Kosten	0,00	0	0	0	0	0
24	**Veranschlagtes kalkulatorisches Ergebnis (Saldo aus Nummern 21 bis 23)**	**0,00**	**0**	**0**	**0**	**0**	**0**
25	**Veranschlagter Nettoressourcenbedarf/-überschuss (Summe aus Nummer 20 und 24)**	**5.441.614,95**	**5.248.434**	**5.539.072**	**5.909.428**	**5.429.435**	**5.221.097**

Amtzell
Bärenstark.

Teilfinanzhaushalt einschließlich Finanzplanung
Produktgruppe 6110 Steuern, allgemeine Zuweisungen, allg. Umlagen

Gemeinde Amtzell

Nr.	Bezeichnung	Ergebnis 2023	Ansatz 2024	Ansatz 2025	VE	Plan 2026	Plan 2027	Plan 2028
		EUR						
		1	2	3	4	5	6	7
1	Summe der Einzahlungen aus laufender Verwaltungstätigkeit (ohne außerordentliche zahlungswirksame Erträge aus Vermögensveräußerung)	9.154.938,16	9.532.427	10.040.544	0	10.500.927	10.415.725	10.451.870
2	Summe der Auszahlungen aus laufender Verwaltungstätigkeit	-3.718.630,33	-4.283.993	-4.501.472	0	-4.591.499	-4.986.290	-5.230.773
3	**Anteiliger Zahlungsmittelüberschuss/-bedarf des Ergebnishaushalts (Saldo aus Nummern 1 und 2)**	**5.436.307,83**	**5.248.434**	**5.539.072**	**0**	**5.909.428**	**5.429.435**	**5.221.097**
4	Einzahlungen aus Investitionszuwendungen	0,00	0	0	0	0	0	0
5	Einzahlungen aus Investitionsbeiträgen und ähnlichen Entgelten für Investitionstätigkeit	0,00	0	0	0	0	0	0
6	Einzahlungen aus der Veräußerung von Sachvermögen	0,00	0	0	0	0	0	0
7	Einzahlungen aus der Veräußerung von Finanzvermögen	0,00	0	0	0	0	0	0
8	Einzahlungen für sonstige Investitionstätigkeit	0,00	0	0	0	0	0	0
9	**Einzahlungen aus Investitionstätigkeit (Summe aus Nummern 4 bis 8)**	**0,00**	**0**	**0**	**0**	**0**	**0**	**0**
10	Auszahlungen für den Erwerb von Grundstücken und Gebäuden	0,00	0	0	0	0	0	0
11	Auszahlungen für Baumaßnahmen	0,00	0	0	0	0	0	0
12	Auszahlungen für den Erwerb von beweglichem Sachvermögen	0,00	0	0	0	0	0	0
13	Auszahlungen für den Erwerb von Finanzvermögen	0,00	0	0	0	0	0	0
14	Auszahlungen für Investitionsförderungsmaßnahmen	0,00	0	0	0	0	0	0
15	Auszahlungen für den Erwerb von immateriellen Vermögensgegenständen	0,00	0	0	0	0	0	0
16	**Auszahlungen aus Investitionstätigkeit (Summe aus Nummern 10 bis 15)**	**0,00**	**0**	**0**	**0**	**0**	**0**	**0**
17	**Anteiliger veranschlagter Finanzierungsmittel-überschuss/-bedarf aus Investitionstätigkeit (Saldo aus Numern 9 und 16)**	**0,00**	**0**	**0**	**0**	**0**	**0**	**0**
18	**Anteiliger veranschlagter Finanzierungsmittel- (Saldo aus Nummern 3 und 17)**	**5.436.307,83**	**5.248.434**	**5.539.072**	**0**	**5.909.428**	**5.429.435**	**5.221.097**

Amtzell
Bärenstark.

Produktbeschreibung
Produktgruppe 6120 Sonstige allgemeine Finanzwirtschaft

Gemeinde Amtzell

Produktbereich	61	Allgemeine Finanzwirtschaft
Produktgruppe	6120	Sonstige allgemeine Finanzwirtschaft

Verantw. Person	Kämmerin Monika Gauß
Kurzbeschreibung	Ein- und Auszahlungen für Kredite und Geldanlagen
Allgemeine Ziele	Erreichen möglichst günstiger Zinskonditionen für die Gemeinde insbesondere bei Darlehensaufnahmen und Umschuldungen

Amtzell
Bärenstark.

Teilergebnishaushalt einschließlich Finanzplanung
Produktgruppe 6120 Sonstige allgemeine Finanzwirtschaft

Gemeinde Amtzell

Nr.	Bezeichnung	Ergebnis 2023	Ansatz 2024	Ansatz 2025	Plan 2026	Plan 2027	Plan 2028
		EUR					
		1	2	3	4	5	6
1	Steuern und ähnliche Abgaben	0,00	0	0	0	0	0
2	Zuweisungen und Zuwendungen, Umlagen	0,00	0	0	0	0	0
3	Aufgelöste Investitionszuwendungen und -beiträge	0,00	0	0	0	0	0
4	Sonstige Transfererträge	0,00	0	0	0	0	0
5	Entgelte für öffentliche Leistungen oder Einrichtungen	0,00	0	0	0	0	0
6	Sonstige privatrechtliche Leistungsentgelte	0,00	0	0	0	0	0
7	Kostenerstattungen und Kostenumlagen	0,00	0	0	0	0	0
8	Zinsen und ähnliche Erträge	15.137,36	50	21.300	42.500	42.500	42.500
9	Aktivierte Eigenleistungen und Bestandveränderungen	0,00	0	0	0	0	0
10	Sonstige ordentliche Erträge	0,00	0	0	0	0	0
11	**Anteilige ordentliche Erträge (Summe aus Nummern 1 bis 10)**	**15.137,36**	**50**	**21.300**	**42.500**	**42.500**	**42.500**
12	Personalaufwendungen	0,00	0	0	0	0	0
13	Versorgungsaufwendungen	0,00	0	0	0	0	0
14	Aufwendungen für Sach- und Dienstleistungen	0,00	0	0	0	0	0
15	Abschreibungen	0,00	0	0	0	0	0
16	Zinsen und ähnliche Aufwendungen	-10.069,76	-10.890	-28.700	-242.900	-381.870	-369.390
17	Transferaufwendungen	0,00	0	0	0	0	0
18	Sonstige ordentliche Aufwendungen	0,00	0	0	0	0	0
19	**Anteilige ordentliche Aufwendungen (Summe aus Nummern 12 bis 18)**	**-10.069,76**	**-10.890**	**-28.700**	**-242.900**	**-381.870**	**-369.390**
20	**Anteiliges veranschlagtes ordentliches Ergebnis (Summe aus Nummern 11 und 19)**	**5.067,60**	**-10.840**	**-7.400**	**-200.400**	**-339.370**	**-326.890**
21	Erträge aus internen Leistungen	0,00	0	0	0	0	0
22	Aufwendungen für interne Leistungen	0,00	0	0	0	0	0
23	kalkulatorische Kosten	0,00	0	0	0	0	0
24	**Veranschlagtes kalkulatorisches Ergebnis (Saldo aus Nummern 21 bis 23)**	**0,00**	**0**	**0**	**0**	**0**	**0**
25	**Veranschlagter Nettoressourcenbedarf/-überschuss (Summe aus Nummer 20 und 24)**	**5.067,60**	**-10.840**	**-7.400**	**-200.400**	**-339.370**	**-326.890**

Amtzell
Bärenstark.

Teilfinanzhaushalt einschließlich Finanzplanung
Produktgruppe 6120 Sonstige allgemeine Finanzwirtschaft

Gemeinde Amtzell

Nr.	Bezeichnung	Ergebnis 2023	Ansatz 2024	Ansatz 2025	VE	Plan 2026	Plan 2027	Plan 2028
		EUR						
		1	2	3	4	5	6	7
1	Summe der Einzahlungen aus laufender Verwaltungstätigkeit (ohne außerordentliche zahlungswirksame Erträge aus Vermögensveräußerung)	15.132,74	50	21.300	0	42.500	42.500	42.500
2	Summe der Auszahlungen aus laufender Verwaltungstätigkeit	-10.069,76	-10.890	-28.700	0	-242.900	-381.870	-369.390
3	**Anteiliger Zahlungsmittelüberschuss/-bedarf des Ergebnishaushalts (Saldo aus Nummern 1 und 2)**	**5.062,98**	**-10.840**	**-7.400**	**0**	**-200.400**	**-339.370**	**-326.890**
4	Einzahlungen aus Investitionszuwendungen	0,00	0	0	0	0	0	0
5	Einzahlungen aus Investitionsbeiträgen und ähnlichen Entgelten für Investitionstätigkeit	0,00	0	0	0	0	0	0
6	Einzahlungen aus der Veräußerung von Sachvermögen	0,00	0	0	0	0	0	0
7	Einzahlungen aus der Veräußerung von Finanzvermögen	0,00	0	0	0	0	0	0
8	Einzahlungen für sonstige Investitionstätigkeit	0,00	0	0	0	0	0	0
9	**Einzahlungen aus Investitionstätigkeit (Summe aus Nummern 4 bis 8)**	**0,00**	**0**	**0**	**0**	**0**	**0**	**0**
10	Auszahlungen für den Erwerb von Grundstücken und Gebäuden	0,00	0	0	0	0	0	0
11	Auszahlungen für Baumaßnahmen	0,00	0	0	0	0	0	0
12	Auszahlungen für den Erwerb von beweglichem Sachvermögen	0,00	0	0	0	0	0	0
13	Auszahlungen für den Erwerb von Finanzvermögen	0,00	0	0	0	0	0	0
14	Auszahlungen für Investitionsförderungsmaßnahmen	0,00	0	0	0	0	0	0
15	Auszahlungen für den Erwerb von immateriellen Vermögensgegenständen	0,00	0	0	0	0	0	0
16	**Auszahlungen aus Investitionstätigkeit (Summe aus Nummern 10 bis 15)**	**0,00**	**0**	**0**	**0**	**0**	**0**	**0**
17	**Anteiliger veranschlagter Finanzierungsmittel-überschuss/-bedarf aus Investitionstätigkeit (Saldo aus Numern 9 und 16)**	**0,00**	**0**	**0**	**0**	**0**	**0**	**0**
18	**Anteiliger veranschlagter Finanzierungsmittel- (Saldo aus Nummern 3 und 17)**	**5.062,98**	**-10.840**	**-7.400**	**0**	**-200.400**	**-339.370**	**-326.890**

Amtzell
Bärenstark.

Übersicht über die aus VE´s voraussichtlich fällig werdenden Auszahlungen

Gemeinde Amtzell

Nr.	Bezeichnung	VE im Haushaltsplan	Fällige Auszahlungen HH-Jahr 2026	Fällige Auszahlungen HH-Jahr 2027	Fällige Auszahlungen HH-Jahr 2028	Fällige Auszahlungen HH-Jahr 2029
		TEUR				
		1	2	3	4	5
1.	Jahr 2022	0,0	0,0	0,0	0,0	0,0
2.	Jahr 2023	0,0	0,0	0,0	0,0	0,0
3.	Jahr 2024			0,0	0,0	0,0
4.	aktuelles Jahr 2025	-4.320,0	-3.895,0	-325,0	-100,0	0,0
5.	**Summe**	**-4.320**	**-3.895**	**-325,0**	**-100,0**	**0,0**
6.	Nachrichtlich:					
7.	**im Finanzplan vorgesehene Kreditaufnahmen**	**---**	**4.200,0**	**0,0**	**2.225,0**	**0,0**

Amtzell
Bärenstark.

Übersicht über den voraussichtlichen Stand der Rücklagen

Gemeinde Amtzell

Nr.	Bezeichnung	voraussichtlicher Stand zu Beginn des HH-Jahres	voraussichtlicher Stand zum Ende des HH-Jahres
		TEUR	
1.	Ergebnisrücklagen	8.190	8.494
1.1	Rücklagen aus Überschüssen des ordentlichen Ergebnisses	5.275	4.808
1.2	Rücklagen aus Überschüssen des Sonderergebnisses	2.915	3.686
2.	Zweckgebundene Rücklagen	0,0	0,0
	Rücklagen gesamt	8.190	8.494

Amtzell
Bärenstark.

Übersicht über den voraussichtlichen Stand der Rückstellungen

Gemeinde Amtzell

Nr.	Bezeichnung	voraussichtlicher Stand zu Beginn des HH-Jahres
		TEUR
1.	Rückstellungen gemäß § 41 Abs. 1 GemHVO	343,3
1.1	Lohn- und Gehaltsrückstellungen	12,4
1.2	Unterhaltsvorschussrückstellungen	0,0
1.3	Stilllegungs- und Nachsorge-rückstellungen für Abfalldeponien	299,1
1.4	Gebührenüberschussrückstellungen	31,8
1.5	Altlastensanierungsrückstellungen	0,0
1.6	Rückstellungen für drohende Verpflicht. aus Bürgschaften und Gewährleistungen	0,0
2.	Weitere Rückstellungen gemäß § 41 Abs. 2 GemHVO	0,0
2.1	Sonstige Rückstellungen	0,0
	Rückstellungen gesamt	**343,3**

Amtzell
Bärenstark.

Übersicht über den voraussichtlichen Stand der Schulden (einschl. Kassenkredite)

Gemeinde Amtzell

Nr.	Bezeichnung	voraussichtlicher Stand zu Beginn des HH-Jahres	voraussichtlicher Stand zum Ende des HH-Jahres
		TEUR	
1.1	**Anleihen**	**0,0**	**0,0**
1.2	**Verbindlichkeiten aus Krediten für Investitionen**	382,8	6.856,0
1.2.1	Bund	0,0	0,0
1.2.2	Land	0,0	0,0
1.2.3	Gemeinden und Gemeindeverbände	0,0	0,0
1.2.4	Zweckverbände und dergleichen	0,0	0,0
1.2.5	Kreditinstitute	382,8	6.856,0
1.2.6	sonstiger Bereiche	0,0	0,0
1.3	**Kassenkredite**	**0,0**	**0,0**
1.4	**Verbindlichkeiten aus kreditähnlichen Rechtsgeschäften**	**0,0**	**0,0**
1.	**Voraussichtliche Gesamtschulden Kernhaushalt**	382,8	6.856,0
	Nachrichtlich:		
	Schulden der Sondervermögen mit Sonderrechnung (Angaben jeweils für einzelne Sondervermögen)		
2.1	Anleihen	0,0	0,0
2.2	Verbindlichkeiten aus Krediten für Investitionen	0,0	0,0
2.3	Kassenkredite	0,0	0,0
2.4	Verbindlichkeiten aus kreditähnlichen Rechtsgeschäften	0,0	0,0
2.	**Voraussichtliche Gesamtschulden Sondervermögen mit Sonderrechnung**	**0,0**	**0,0**
	Gesamtschulden von Kernhaushalt und Sondervermögen mit Sonderrechnung		
3.1	Anleihen	0,0	0,0
3.2	Verbindlichkeiten aus Krediten für Investitionen	382,8	6.856,0
3.3	Kassenkredite	0,0	0,0
3.4	Verbindlichkeiten aus kreditähnlichen Rechtsgeschäften	0,0	0,0
	Zwischensumme 3.1 + 3.2 + 3.3 + 3.4	382,8	6.856,0
	abzüglich Schulden zwischen Kernhaushalt und Sondervermögen mit Sonderrechnung	0,0	0,0
3.	**Konsolidierte Gesamtschulden**	382,8	6.856,0

Amtzell
Bärenstark.

Kennzahlen zur Beurteilung der finanziellen Leistungsfähigkeit

Gemeinde Amtzell

Nr.	Bezeichnung	Ergebnis 2023	Planung 2024	Planung 2025	Planung 2026	Planung 2027	Planung 2028
1	2	3	4	5	6	7	8
	ERTRAGSLAGE						
1	ordentliches Ergebnis						
	absoluter Betrag in €	1.024.220,08	1.544	-467.215	188.872	-388.256	-741.209
	Betrag je Einwohner in €/EW	243,46	0	-111	45	-92	-175
	Aufwandsdeckungsgrad in %	108,05	100	97	101	98	95
	1.1 Steuerkraft - netto -						
	absoluter Betrag in €	5.442.862,75	5.276.104	5.579.072	5.925.928	5.429.435	5.249.097
	Betrag je Einwohner in €/EW	1.293,76	1.219	1.319	1.401	1.284	1.241
	Anteil an ordentl. Aufwendungen in %	42,77	36	35	39	34	32
	1.2 Betriebsergebnis - netto -						
	absoluter Betrag in €	-4.418.642,67	-5.274.560	-6.046.287	-5.737.056	-5.817.691	-5.990.307
	Betrag je Einwohner in €/EW	1.050,31	1.218	1.429	1.356	1.375	1.416
	Anteil an ordentl. Aufwendungen in %	34,72	36	38	37	37	37
2	Sonderergebnis						
	absoluter Betrag in €	1.378.843,24	1.933.585	770.000	935.000	1.152.000	0
3	Gesamtergebnis						
	absoluter Betrag in €	2.403.063,32	1.935.129	302.785	1.123.872	763.744	-741.210
	FINANZLAGE						
4	Zahlungsmittelüberschuss der Ergebnisrechnung						
	absoluter Betrag in €	1.555.063,52	572.970	143.509	775.326	165.310	-215.949
	Betrag je Einwohner in €/EW	369,64	132	34	183	39	-51
5	Mindestzahlungsmittelüberschuss						
	absoluter Betrag in €	289.646,64	266.200	176.750	245.720	358.000	359.130
6	Nettoinvestitionsfinanzierungsmittel						
	absoluter Betrag in €	1.265.416,88	306.770	-33.241	529.606	-192.690	-575.079
	Betrag je Einwohner in €/EW	300,79	71	-8	125	-46	-136
7	Soll-Liquiditätsreserve (§22 Abs. 2 GemHVO)						
	absoluter Betrag in €	200.964,08	233.011,48	249.105,22	267.739,58	278.296,02	287.401,46
8	voraussichtliche liquide Eigenmittel zum Jahresende						
	absoluter Betrag in €	1.603.021,49	428.041	250.000	323.350	869.760	289.270
	KAPITALLAGE						
9	Eigenkapital						
	absoluter Betrag in €	20.256.115,55	---	---	---	---	---
	9.1 Basiskapital						
	absoluter Betrag in €	15.476.279,33	---	---	---	---	---
	9.2 Eigenkapitalquote						
	Verhältnis Eigenkap. zu Bilanzsumme in %	48,99	---	---	---	---	---
	9.3 Fremdkapitalquote						
	Verhältnis Fremdkapital zu Bilanzsumme in %	51,01	---	---	---	---	---
10	Anlagendeckung						
	Verhältnis langfr. Kapital zu langfr. Vermögen in %	98,49	---	---	---	---	---
11	Verschuldung						
	absoluter Betrag in €	700.741,97	---	---	---	---	---
	Betrag je Einwohner in €/EW	166,57	---	---	---	---	---
	11.1 Nettoneuverschuldung						
	absoluter Betrag in €	-289.646,64	-266.200	6.473.250	3.954.280	-358.000	1.865.870

Amtzell
Bärenstark.

Investitionsprogramm

Gemeinde Amtzell

Investition I-1110-001 Bewegliches Anlagevermögen Rathaus

Nr.	Investitionsmaßnahmen Einzahlungs- und Auszahlungsarten	Gesamtang. z.Maßnahme -nachrichtl.-	Bisher finanziert	Ermächtungs über-tragungen aus Vorvorj.	Ergebnis 2023	Ansatz 2024	Ansatz 2025	VE	Plan 2026	Plan 2027	Plan 2028	Finanzbedarf weitere Jahre -nachrichtl.-
		EUR										
		1	2	3	4	5	6	7	8	9	10	11
9	Auszahlungen für den Erwerb von beweglichem Sachvermögen	-98.300	-20.103,47	0	-14.189,35	-33.500	-8.500	0	-3.000	-3.000	-3.000	0
12	Auszahlungen für den Erwerb von immateriellen Vermögensgegenständen	-8.000	0,00	0	0,00	0	-3.000	0	0	0	0	0
13	**Summe der Auszahlungen aus Investitionstätigkeit (Summe aus Nummern 7 bis 12)**	**-106.300**	**-20.103,47**	**0**	**-14.189,35**	**-33.500**	**-11.500**	**0**	**-3.000**	**-3.000**	**-3.000**	**0**
14	**Saldo aus Investitionstätigkeit (Saldo aus Nummern 6 und 13)**	**-106.300**	**-20.103,47**	**0**	**-14.189,35**	**-33.500**	**-11.500**	**0**	**-3.000**	**-3.000**	**-3.000**	**0**
16	**Gesamtkosten der Maßnahme (Summe aus Nummern 13 und 15)**	**-106.300**	**-20.103,47**	**0**	**-14.189,35**	**-33.500**	**-11.500**	**0**	**-3.000**	**-3.000**	**-3.000**	**0**

Investition I-1110-004 EDV-Anlage und EDV-Ausstattung Rathaus

Nr.	Investitionsmaßnahmen Einzahlungs- und Auszahlungsarten	Gesamtang. z.Maßnahme -nachrichtl.-	Bisher finanziert	Ermächtungs über-tragungen aus Vorvorj.	Ergebnis 2023	Ansatz 2024	Ansatz 2025	VE	Plan 2026	Plan 2027	Plan 2028	Finanzbedarf weitere Jahre -nachrichtl.-
		EUR										
		1	2	3	4	5	6	7	8	9	10	11
9	Auszahlungen für den Erwerb von beweglichem Sachvermögen	-92.000	-28.660,20	0	-20.659,14	-31.000	-1.000	0	-1.000	-1.000	-1.000	0
12	Auszahlungen für den Erwerb von immateriellen Vermögensgegenständen	0	-4.285,18	0	0,00	0	0	0	0	0	0	0
13	**Summe der Auszahlungen aus Investitionstätigkeit (Summe aus Nummern 7 bis 12)**	**-92.000**	**-32.945,38**	**0**	**-20.659,14**	**-31.000**	**-1.000**	**0**	**-1.000**	**-1.000**	**-1.000**	**0**
14	**Saldo aus Investitionstätigkeit (Saldo aus Nummern 6 und 13)**	**-92.000**	**-32.945,38**	**0**	**-20.659,14**	**-31.000**	**-1.000**	**0**	**-1.000**	**-1.000**	**-1.000**	**0**
16	**Gesamtkosten der Maßnahme (Summe aus Nummern 13 und 15)**	**-92.000**	**-32.945,38**	**0**	**-20.659,14**	**-31.000**	**-1.000**	**0**	**-1.000**	**-1.000**	**-1.000**	**0**

Investition I-1124-000 Anlagevermögen Altes Schloss

Amtzell
Bärenstark.

Investitionsprogramm

Gemeinde Amtzell

Nr.	Investitionsmaßnahmen Einzahlungs- und Auszahlungsarten	Gesamtang. z.Maßnahme -nachrichtl.-	Bisher finanziert	Ermächtungs über-tragungen aus Vorvorj.	Ergebnis 2023	Ansatz 2024	Ansatz 2025	VE	Plan 2026	Plan 2027	Plan 2028	Finanzbedarf weitere Jahre -nachrichtl.-
		EUR										
		1	2	3	4	5	6	7	8	9	10	11
7	Auszahlungen für den Erwerb von Grundstücken und Gebäuden	-45.000	0,00	0	0,00	-15.000	-30.000	0	0	0	0	0
9	Auszahlungen für den Erwerb von beweglichem Sachvermögen	-118.900	-30.120,89	0	0,00	-10.000	-50.000	0	-5.000	-5.000	-5.000	0
13	**Summe der Auszahlungen aus Investitionstätigkeit (Summe aus Nummern 7 bis 12)**	**-163.900**	**-30.120,89**	**0**	**0,00**	**-25.000**	**-80.000**	**0**	**-5.000**	**-5.000**	**-5.000**	**0**
14	**Saldo aus Investitionstätigkeit (Saldo aus Nummern 6 und 13)**	**-163.900**	**-30.120,89**	**0**	**0,00**	**-25.000**	**-80.000**	**0**	**-5.000**	**-5.000**	**-5.000**	**0**
16	**Gesamtkosten der Maßnahme (Summe aus Nummern 13 und 15)**	**-163.900**	**-30.120,89**	**0**	**0,00**	**-25.000**	**-80.000**	**0**	**-5.000**	**-5.000**	**-5.000**	**0**

Investition I-1124-001 Neugestaltung um das Alte Schloss

Nr.	Investitionsmaßnahmen Einzahlungs- und Auszahlungsarten	Gesamtang. z.Maßnahme -nachrichtl.-	Bisher finanziert	Ermächtungs über-tragungen aus Vorvorj.	Ergebnis 2023	Ansatz 2024	Ansatz 2025	VE	Plan 2026	Plan 2027	Plan 2028	Finanzbedarf weitere Jahre -nachrichtl.-
		EUR										
		1	2	3	4	5	6	7	8	9	10	11
1	Einzahlungen aus Investitionszuwendungen	328.000	0,00	0	0,00	0	30.000	0	199.000	99.000	0	0
6	**Summe der Einzahlungen aus Investitionstätigkeit (Summe aus Nummern 1 bis 5)**	**328.000**	**0,00**	**0**	**0,00**	**0**	**30.000**	**0**	**199.000**	**99.000**	**0**	**0**
8	Auszahlungen für Baumaßnahmen	-380.000	0,00	0	0,00	0	-50.000	-330.000	-330.000	0	0	0
13	**Summe der Auszahlungen aus Investitionstätigkeit (Summe aus Nummern 7 bis 12)**	**-380.000**	**0,00**	**0**	**0,00**	**0**	**-50.000**	**-330.000**	**-330.000**	**0**	**0**	**0**
14	**Saldo aus Investitionstätigkeit (Saldo aus Nummern 6 und 13)**	**-52.000**	**0,00**	**0**	**0,00**	**0**	**-20.000**	**-330.000**	**-131.000**	**99.000**	**0**	**0**
16	**Gesamtkosten der Maßnahme (Summe aus Nummern 13 und 15)**	**-380.000**	**0,00**	**0**	**0,00**	**0**	**-50.000**	**-330.000**	**-330.000**	**0**	**0**	**0**

Investition I-1124-003 Grunderwerb unbebaute Flächen

Nr.	Investitionsmaßnahmen Einzahlungs- und Auszahlungsarten	Gesamtang. z.Maßnahme -nachrichtl.-	Bisher finanziert	Ermächtungs über-tragungen aus Vorvorj.	Ergebnis 2023	Ansatz 2024	Ansatz 2025	VE	Plan 2026	Plan 2027	Plan 2028	Finanzbedarf weitere Jahre -nachrichtl.-
		EUR										
		1	2	3	4	5	6	7	8	9	10	11
7	Auszahlungen für den Erwerb von Grundstücken und Gebäuden	-214.000	0,00	0	0,00	-20.000	-10.000	0	0	0	0	0

Amtzell
Bärenstark.

Investitionsprogramm

Gemeinde Amtzell

Nr.	Investitionsmaßnahmen Einzahlungs- und Auszahlungsarten	Gesamtang. z.Maßnahme -nachrichtl.-	Bisher finanziert	Ermächtungs über-tragungen aus Vorvorj.	Ergebnis 2023	Ansatz 2024	Ansatz 2025	VE	Plan 2026	Plan 2027	Plan 2028	Finanzbedarf weitere Jahre -nachrichtl.-
		EUR										
		1	2	3	4	5	6	7	8	9	10	11
13	**Summe der Auszahlungen aus Investitionstätigkeit (Summe aus Nummern 7 bis 12)**	**-214.000**	**0,00**	**0**	**0,00**	**-20.000**	**-10.000**	**0**	**0**	**0**	**0**	**0**
14	**Saldo aus Investitionstätigkeit (Saldo aus Nummern 6 und 13)**	**-214.000**	**0,00**	**0**	**0,00**	**-20.000**	**-10.000**	**0**	**0**	**0**	**0**	**0**
16	**Gesamtkosten der Maßnahme (Summe aus Nummern 13 und 15)**	**-214.000**	**0,00**	**0**	**0,00**	**-20.000**	**-10.000**	**0**	**0**	**0**	**0**	**0**

Investition I-1124-099 Baugrundstücke BG Haberacker

Nr.	Investitionsmaßnahmen Einzahlungs- und Auszahlungsarten	Gesamtang. z.Maßnahme -nachrichtl.-	Bisher finanziert	Ermächtungs über-tragungen aus Vorvorj.	Ergebnis 2023	Ansatz 2024	Ansatz 2025	VE	Plan 2026	Plan 2027	Plan 2028	Finanzbedarf weitere Jahre -nachrichtl.-
		EUR										
		1	2	3	4	5	6	7	8	9	10	11
3	Einzahlungen aus der Veräußerung von Sachvermögen	698.080	0,00	0	0,00	240.000	0	0	220.000	220.000	0	0
6	**Summe der Einzahlungen aus Investitionstätigkeit (Summe aus Nummern 1 bis 5)**	**698.080**	**0,00**	**0**	**0,00**	**240.000**	**0**	**0**	**220.000**	**220.000**	**0**	**0**
7	Auszahlungen für den Erwerb von Grundstücken und Gebäuden	-1.318.621	16.002,38	0	0,00	-334.400	-203.855	-250.000	-125.000	-125.000	0	0
13	**Summe der Auszahlungen aus Investitionstätigkeit (Summe aus Nummern 7 bis 12)**	**-1.318.621**	**16.002,38**	**0**	**0,00**	**-334.400**	**-203.855**	**-250.000**	**-125.000**	**-125.000**	**0**	**0**
14	**Saldo aus Investitionstätigkeit (Saldo aus Nummern 6 und 13)**	**-620.541**	**16.002,38**	**0**	**0,00**	**-94.400**	**-203.855**	**-250.000**	**95.000**	**95.000**	**0**	**0**
16	**Gesamtkosten der Maßnahme (Summe aus Nummern 13 und 15)**	**-1.318.621**	**16.002,38**	**0**	**0,00**	**-334.400**	**-203.855**	**-250.000**	**-125.000**	**-125.000**	**0**	**0**

Investition I-1124-900 Baugrundstücke BG Kapellenberg III, 1. Änderung

Nr.	Investitionsmaßnahmen Einzahlungs- und Auszahlungsarten	Gesamtang. z.Maßnahme -nachrichtl.-	Bisher finanziert	Ermächtungs über-tragungen aus Vorvorj.	Ergebnis 2023	Ansatz 2024	Ansatz 2025	VE	Plan 2026	Plan 2027	Plan 2028	Finanzbedarf weitere Jahre -nachrichtl.-
		EUR										
		1	2	3	4	5	6	7	8	9	10	11
3	Einzahlungen aus der Veräußerung von Sachvermögen	4.618.823	484.434,07	0	416.753,24	225.950	193.700	0	0	0	0	0
6	**Summe der Einzahlungen aus Investitionstätigkeit (Summe aus Nummern 1 bis 5)**	**4.618.823**	**484.434,07**	**0**	**416.753,24**	**225.950**	**193.700**	**0**	**0**	**0**	**0**	**0**

Amtzell
Bärenstark.

Investitionsprogramm

Gemeinde Amtzell

Nr.	Investitionsmaßnahmen Einzahlungs- und Auszahlungsarten	Gesamtang. z.Maßnahme -nachrichtl.-	Bisher finanziert	Ermächtungs über-tragungen aus Vorvorj.	Ergebnis 2023	Ansatz 2024	Ansatz 2025	VE	Plan 2026	Plan 2027	Plan 2028	Finanzbedarf weitere Jahre -nachrichtl.-
		EUR										
		1	2	3	4	5	6	7	8	9	10	11
7	Auszahlungen für den Erwerb von Grundstücken und Gebäuden	-1.957.200	-717.255,40	0	-89,88	0	0	0	0	0	0	0
13	**Summe der Auszahlungen aus Investitionstätigkeit (Summe aus Nummern 7 bis 12)**	**-1.957.200**	**-717.255,40**	**0**	**-89,88**	**0**	**0**	**0**	**0**	**0**	**0**	**0**
14	**Saldo aus Investitionstätigkeit (Saldo aus Nummern 6 und 13)**	**2.661.623**	**-232.821,33**	**0**	**416.663,36**	**225.950**	**193.700**	**0**	**0**	**0**	**0**	**0**
16	**Gesamtkosten der Maßnahme (Summe aus Nummern 13 und 15)**	**-1.957.200**	**-717.255,40**	**0**	**-89,88**	**0**	**0**	**0**	**0**	**0**	**0**	**0**

Investition I-1124-901 Baugrundstücke BG Pfärricher Berg Nord

Nr.	Investitionsmaßnahmen Einzahlungs- und Auszahlungsarten	Gesamtang. z.Maßnahme -nachrichtl.-	Bisher finanziert	Ermächtungs über-tragungen aus Vorvorj.	Ergebnis 2023	Ansatz 2024	Ansatz 2025	VE	Plan 2026	Plan 2027	Plan 2028	Finanzbedarf weitere Jahre -nachrichtl.-
		EUR										
		1	2	3	4	5	6	7	8	9	10	11
3	Einzahlungen aus der Veräußerung von Sachvermögen	443.415	107.509,68	0	59.946,87	0	0	0	0	109.300	0	0
6	**Summe der Einzahlungen aus Investitionstätigkeit (Summe aus Nummern 1 bis 5)**	**443.415**	**107.509,68**	**0**	**59.946,87**	**0**	**0**	**0**	**0**	**109.300**	**0**	**0**
7	Auszahlungen für den Erwerb von Grundstücken und Gebäuden	-226.350	-216.805,07	0	0,00	0	0	0	0	0	0	0
13	**Summe der Auszahlungen aus Investitionstätigkeit (Summe aus Nummern 7 bis 12)**	**-226.350**	**-216.805,07**	**0**	**0,00**	**0**	**0**	**0**	**0**	**0**	**0**	**0**
14	**Saldo aus Investitionstätigkeit (Saldo aus Nummern 6 und 13)**	**217.065**	**-109.295,39**	**0**	**59.946,87**	**0**	**0**	**0**	**0**	**109.300**	**0**	**0**
16	**Gesamtkosten der Maßnahme (Summe aus Nummern 13 und 15)**	**-226.350**	**-216.805,07**	**0**	**0,00**	**0**	**0**	**0**	**0**	**0**	**0**	**0**

Investition I-1124-902 Baugrundstücke BG Amanns Wiese

Nr.	Investitionsmaßnahmen Einzahlungs- und Auszahlungsarten	Gesamtang. z.Maßnahme -nachrichtl.-	Bisher finanziert	Ermächtungs über-tragungen aus Vorvorj.	Ergebnis 2023	Ansatz 2024	Ansatz 2025	VE	Plan 2026	Plan 2027	Plan 2028	Finanzbedarf weitere Jahre -nachrichtl.-
		EUR										
		1	2	3	4	5	6	7	8	9	10	11
7	Auszahlungen für den Erwerb von Grundstücken und Gebäuden	-686.750	-14.734,56	0	-14.634,56	-195.000	-194.250	-200.000	0	-100.000	-100.000	0

Amtzell
Bärenstark.

Investitionsprogramm

Gemeinde Amtzell

Nr.	Investitionsmaßnahmen Einzahlungs- und Auszahlungsarten	Gesamtang. z.Maßnahme -nachrichtl.-	Bisher finanziert	Ermächtungs über-tragungen aus Vorvorj.	Ergebnis 2023	Ansatz 2024	Ansatz 2025	VE	Plan 2026	Plan 2027	Plan 2028	Finanzbedarf weitere Jahre -nachrichtl.-
		EUR										
		1	2	3	4	5	6	7	8	9	10	11
13	**Summe der Auszahlungen aus Investitionstätigkeit (Summe aus Nummern 7 bis 12)**	**-686.750**	**-14.734,56**	**0**	**-14.634,56**	**-195.000**	**-194.250**	**-200.000**	**0**	**-100.000**	**-100.000**	**0**
14	**Saldo aus Investitionstätigkeit (Saldo aus Nummern 6 und 13)**	**-686.750**	**-14.734,56**	**0**	**-14.634,56**	**-195.000**	**-194.250**	**-200.000**	**0**	**-100.000**	**-100.000**	**0**
16	**Gesamtkosten der Maßnahme (Summe aus Nummern 13 und 15)**	**-686.750**	**-14.734,56**	**0**	**-14.634,56**	**-195.000**	**-194.250**	**-200.000**	**0**	**-100.000**	**-100.000**	**0**

Investition I-1125-001 Bewegliches Anlagevermögen Bauhof

Nr.	Investitionsmaßnahmen Einzahlungs- und Auszahlungsarten	Gesamtang. z.Maßnahme -nachrichtl.-	Bisher finanziert	Ermächtungs über-tragungen aus Vorvorj.	Ergebnis 2023	Ansatz 2024	Ansatz 2025	VE	Plan 2026	Plan 2027	Plan 2028	Finanzbedarf weitere Jahre -nachrichtl.-
		EUR										
		1	2	3	4	5	6	7	8	9	10	11
9	Auszahlungen für den Erwerb von beweglichem Sachvermögen	-1.212.230	-462.352,61	0	-60.519,66	-94.000	-95.250	0	-165.000	-35.000	-35.000	0
13	**Summe der Auszahlungen aus Investitionstätigkeit (Summe aus Nummern 7 bis 12)**	**-1.212.230**	**-462.352,61**	**0**	**-60.519,66**	**-94.000**	**-95.250**	**0**	**-165.000**	**-35.000**	**-35.000**	**0**
14	**Saldo aus Investitionstätigkeit (Saldo aus Nummern 6 und 13)**	**-1.212.230**	**-462.352,61**	**0**	**-60.519,66**	**-94.000**	**-95.250**	**0**	**-165.000**	**-35.000**	**-35.000**	**0**
16	**Gesamtkosten der Maßnahme (Summe aus Nummern 13 und 15)**	**-1.212.230**	**-462.352,61**	**0**	**-60.519,66**	**-94.000**	**-95.250**	**0**	**-165.000**	**-35.000**	**-35.000**	**0**

Investition I-1125-002 Hochbaumaßnahmen Bauhof

Nr.	Investitionsmaßnahmen Einzahlungs- und Auszahlungsarten	Gesamtang. z.Maßnahme -nachrichtl.-	Bisher finanziert	Ermächtungs über-tragungen aus Vorvorj.	Ergebnis 2023	Ansatz 2024	Ansatz 2025	VE	Plan 2026	Plan 2027	Plan 2028	Finanzbedarf weitere Jahre -nachrichtl.-
		EUR										
		1	2	3	4	5	6	7	8	9	10	11
1	Einzahlungen aus Investitionszuwendungen	6.000	0,00	0	0,00	0	0	0	6.000	0	0	0
6	**Summe der Einzahlungen aus Investitionstätigkeit (Summe aus Nummern 1 bis 5)**	**6.000**	**0,00**	**0**	**0,00**	**0**	**0**	**0**	**6.000**	**0**	**0**	**0**
7	Auszahlungen für den Erwerb von Grundstücken und Gebäuden	-780.000	0,00	0	0,00	-25.000	-235.000	0	-520.000	0	0	0
8	Auszahlungen für Baumaßnahmen	-10.000	0,00	0	0,00	0	0	0	0	0	0	0

Amtzell
Bärenstark.

Investitionsprogramm

Gemeinde Amtzell

Nr.	Investitionsmaßnahmen Einzahlungs- und Auszahlungsarten	Gesamtang. z.Maßnahme -nachrichtl.-	Bisher finanziert	Ermächtungs über-tragungen aus Vorvorj.	Ergebnis 2023	Ansatz 2024	Ansatz 2025	VE	Plan 2026	Plan 2027	Plan 2028	Finanzbedarf weitere Jahre -nachrichtl.-
		EUR										
		1	2	3	4	5	6	7	8	9	10	11
13	**Summe der Auszahlungen aus Investitionstätigkeit (Summe aus Nummern 7 bis 12)**	**-790.000**	**0,00**	**0**	**0,00**	**-25.000**	**-235.000**	**0**	**-520.000**	**0**	**0**	**0**
14	**Saldo aus Investitionstätigkeit (Saldo aus Nummern 6 und 13)**	**-784.000**	**0,00**	**0**	**0,00**	**-25.000**	**-235.000**	**0**	**-514.000**	**0**	**0**	**0**
16	**Gesamtkosten der Maßnahme (Summe aus Nummern 13 und 15)**	**-790.000**	**0,00**	**0**	**0,00**	**-25.000**	**-235.000**	**0**	**-520.000**	**0**	**0**	**0**

Investition I-1125-003 Außenanlage Bauhof

Nr.	Investitionsmaßnahmen Einzahlungs- und Auszahlungsarten	Gesamtang. z.Maßnahme -nachrichtl.-	Bisher finanziert	Ermächtungs über-tragungen aus Vorvorj.	Ergebnis 2023	Ansatz 2024	Ansatz 2025	VE	Plan 2026	Plan 2027	Plan 2028	Finanzbedarf weitere Jahre -nachrichtl.-
		EUR										
		1	2	3	4	5	6	7	8	9	10	11
7	Auszahlungen für den Erwerb von Grundstücken und Gebäuden	-100.000	-99,43	0	0,00	-25.000	-25.000	0	-25.000	0	0	0
8	Auszahlungen für Baumaßnahmen	-45.000	-717,57	0	0,00	0	0	0	0	0	0	0
13	**Summe der Auszahlungen aus Investitionstätigkeit (Summe aus Nummern 7 bis 12)**	**-145.000**	**-817,00**	**0**	**0,00**	**-25.000**	**-25.000**	**0**	**-25.000**	**0**	**0**	**0**
14	**Saldo aus Investitionstätigkeit (Saldo aus Nummern 6 und 13)**	**-145.000**	**-817,00**	**0**	**0,00**	**-25.000**	**-25.000**	**0**	**-25.000**	**0**	**0**	**0**
16	**Gesamtkosten der Maßnahme (Summe aus Nummern 13 und 15)**	**-145.000**	**-817,00**	**0**	**0,00**	**-25.000**	**-25.000**	**0**	**-25.000**	**0**	**0**	**0**

Investition I-1260-002 Maschinen und Geräte Feuerwehr

Nr.	Investitionsmaßnahmen Einzahlungs- und Auszahlungsarten	Gesamtang. z.Maßnahme -nachrichtl.-	Bisher finanziert	Ermächtungs über-tragungen aus Vorvorj.	Ergebnis 2023	Ansatz 2024	Ansatz 2025	VE	Plan 2026	Plan 2027	Plan 2028	Finanzbedarf weitere Jahre -nachrichtl.-
		EUR										
		1	2	3	4	5	6	7	8	9	10	11
9	Auszahlungen für den Erwerb von beweglichem Sachvermögen	-119.050	-41.063,14	0	0,00	-25.000	-6.200	0	0	0	0	0
13	**Summe der Auszahlungen aus Investitionstätigkeit (Summe aus Nummern 7 bis 12)**	**-119.050**	**-41.063,14**	**0**	**0,00**	**-25.000**	**-6.200**	**0**	**0**	**0**	**0**	**0**
14	**Saldo aus Investitionstätigkeit (Saldo aus Nummern 6 und 13)**	**-119.050**	**-41.063,14**	**0**	**0,00**	**-25.000**	**-6.200**	**0**	**0**	**0**	**0**	**0**
16	**Gesamtkosten der Maßnahme (Summe aus Nummern 13 und 15)**	**-119.050**	**-41.063,14**	**0**	**0,00**	**-25.000**	**-6.200**	**0**	**0**	**0**	**0**	**0**

Amtzell
Bärenstark.

Investitionsprogramm

Gemeinde Amtzell

Investition I-1260-003 Erweiterung Feuerwehrhaus

Nr.	Investitionsmaßnahmen Einzahlungs- und Auszahlungsarten	Gesamtang. z.Maßnahme -nachrichtl.-	Bisher finanziert	Ermächtungs über-tragungen aus Vorvorj.	Ergebnis 2023	Ansatz 2024	Ansatz 2025	VE	Plan 2026	Plan 2027	Plan 2028	Finanzbedarf weitere Jahre -nachrichtl.-
		EUR										
		1	2	3	4	5	6	7	8	9	10	11
1	Einzahlungen aus Investitionszuwendungen	1.356.000	0,00	0	0,00	400.000	527.500	0	278.500	0	0	0
6	**Summe der Einzahlungen aus Investitionstätigkeit (Summe aus Nummern 1 bis 5)**	**1.356.000**	**0,00**	**0**	**0,00**	**400.000**	**527.500**	**0**	**278.500**	**0**	**0**	**0**
8	Auszahlungen für Baumaßnahmen	-6.345.000	-92.693,72	0	-86.096,72	-1.500.000	-1.565.000	-850.000	-2.220.000	0	0	0
13	**Summe der Auszahlungen aus Investitionstätigkeit (Summe aus Nummern 7 bis 12)**	**-6.345.000**	**-92.693,72**	**0**	**-86.096,72**	**-1.500.000**	**-1.565.000**	**-850.000**	**-2.220.000**	**0**	**0**	**0**
14	**Saldo aus Investitionstätigkeit (Saldo aus Nummern 6 und 13)**	**-4.989.000**	**-92.693,72**	**0**	**-86.096,72**	**-1.100.000**	**-1.037.500**	**-850.000**	**-1.941.500**	**0**	**0**	**0**
16	**Gesamtkosten der Maßnahme (Summe aus Nummern 13 und 15)**	**-6.345.000**	**-92.693,72**	**0**	**-86.096,72**	**-1.500.000**	**-1.565.000**	**-850.000**	**-2.220.000**	**0**	**0**	**0**

Investition I-1260-004 Feuerwehrfahrzeuge

Nr.	Investitionsmaßnahmen Einzahlungs- und Auszahlungsarten	Gesamtang. z.Maßnahme -nachrichtl.-	Bisher finanziert	Ermächtungs über-tragungen aus Vorvorj.	Ergebnis 2023	Ansatz 2024	Ansatz 2025	VE	Plan 2026	Plan 2027	Plan 2028	Finanzbedarf weitere Jahre -nachrichtl.-
		EUR										
		1	2	3	4	5	6	7	8	9	10	11
1	Einzahlungen aus Investitionszuwendungen	613.500	13.000,00	0	0,00	122.000	118.500	0	0	0	0	0
6	**Summe der Einzahlungen aus Investitionstätigkeit (Summe aus Nummern 1 bis 5)**	**613.500**	**13.000,00**	**0**	**0,00**	**122.000**	**118.500**	**0**	**0**	**0**	**0**	**0**
9	Auszahlungen für den Erwerb von beweglichem Sachvermögen	-1.359.900	-143.077,24	0	-57.538,24	-418.300	-390.000	0	0	0	0	0
13	**Summe der Auszahlungen aus Investitionstätigkeit (Summe aus Nummern 7 bis 12)**	**-1.359.900**	**-143.077,24**	**0**	**-57.538,24**	**-418.300**	**-390.000**	**0**	**0**	**0**	**0**	**0**
14	**Saldo aus Investitionstätigkeit (Saldo aus Nummern 6 und 13)**	**-746.400**	**-130.077,24**	**0**	**-57.538,24**	**-296.300**	**-271.500**	**0**	**0**	**0**	**0**	**0**
16	**Gesamtkosten der Maßnahme (Summe aus Nummern 13 und 15)**	**-1.359.900**	**-143.077,24**	**0**	**-57.538,24**	**-418.300**	**-390.000**	**0**	**0**	**0**	**0**	**0**

Investition I-1260-100 Investitionen Katastrophenschutz

Amtzell
Bärenstark.

Investitionsprogramm

Gemeinde Amtzell

Nr.	Investitionsmaßnahmen Einzahlungs- und Auszahlungsarten	Gesamtang. z.Maßnahme -nachrichtl.-	Bisher finanziert	Ermächtungs über- tragungen aus Vorvorj.	Ergebnis 2023	Ansatz 2024	Ansatz 2025	VE	Plan 2026	Plan 2027	Plan 2028	Finanzbedarf weitere Jahre -nachrichtl.-
		EUR										
		1	2	3	4	5	6	7	8	9	10	11
1	Einzahlungen aus Investitionszuwendungen	43.400	21.700,00	0	21.700,00	0	0	0	0	0	0	0
6	**Summe der Einzahlungen aus Investitionstätigkeit (Summe aus Nummern 1 bis 5)**	**43.400**	**21.700,00**	**0**	**21.700,00**	**0**	**0**	**0**	**0**	**0**	**0**	**0**
9	Auszahlungen für den Erwerb von beweglichem Sachvermögen	-108.500	-41.539,59	0	-41.539,59	0	-7.500	0	-12.500	-12.500	-12.500	0
13	**Summe der Auszahlungen aus Investitionstätigkeit (Summe aus Nummern 7 bis 12)**	**-108.500**	**-41.539,59**	**0**	**-41.539,59**	**0**	**-7.500**	**0**	**-12.500**	**-12.500**	**-12.500**	**0**
14	**Saldo aus Investitionstätigkeit (Saldo aus Nummern 6 und 13)**	**-65.100**	**-19.839,59**	**0**	**-19.839,59**	**0**	**-7.500**	**0**	**-12.500**	**-12.500**	**-12.500**	**0**
16	**Gesamtkosten der Maßnahme (Summe aus Nummern 13 und 15)**	**-108.500**	**-41.539,59**	**0**	**-41.539,59**	**0**	**-7.500**	**0**	**-12.500**	**-12.500**	**-12.500**	**0**

Investition I-2110-001 Bewegliches Anlagevermögen Schule (Betrieb)

Nr.	Investitionsmaßnahmen Einzahlungs- und Auszahlungsarten	Gesamtang. z.Maßnahme -nachrichtl.-	Bisher finanziert	Ermächtungs über- tragungen aus Vorvorj.	Ergebnis 2023	Ansatz 2024	Ansatz 2025	VE	Plan 2026	Plan 2027	Plan 2028	Finanzbedarf weitere Jahre -nachrichtl.-
		EUR										
		1	2	3	4	5	6	7	8	9	10	11
9	Auszahlungen für den Erwerb von beweglichem Sachvermögen	-323.400	-80.374,75	0	-34.754,31	-59.000	-72.000	0	-25.000	-5.000	-5.000	0
13	**Summe der Auszahlungen aus Investitionstätigkeit (Summe aus Nummern 7 bis 12)**	**-323.400**	**-80.374,75**	**0**	**-34.754,31**	**-59.000**	**-72.000**	**0**	**-25.000**	**-5.000**	**-5.000**	**0**
14	**Saldo aus Investitionstätigkeit (Saldo aus Nummern 6 und 13)**	**-323.400**	**-80.374,75**	**0**	**-34.754,31**	**-59.000**	**-72.000**	**0**	**-25.000**	**-5.000**	**-5.000**	**0**
16	**Gesamtkosten der Maßnahme (Summe aus Nummern 13 und 15)**	**-323.400**	**-80.374,75**	**0**	**-34.754,31**	**-59.000**	**-72.000**	**0**	**-25.000**	**-5.000**	**-5.000**	**0**

Investition I-2110-003 Schulgebäude mit Außenanlagen

Nr.	Investitionsmaßnahmen Einzahlungs- und Auszahlungsarten	Gesamtang. z.Maßnahme -nachrichtl.-	Bisher finanziert	Ermächtungs über- tragungen aus Vorvorj.	Ergebnis 2023	Ansatz 2024	Ansatz 2025	VE	Plan 2026	Plan 2027	Plan 2028	Finanzbedarf weitere Jahre -nachrichtl.-
		EUR										
		1	2	3	4	5	6	7	8	9	10	11
1	Einzahlungen aus Investitionszuwendungen	80.500	0,00	0	0,00	0	0	0	40.250	40.250	0	0

Amtzell
Bärenstark.

Investitionsprogramm

Gemeinde Amtzell

Nr.	Investitionsmaßnahmen Einzahlungs- und Auszahlungsarten	Gesamtang. z.Maßnahme -nachrichtl.-	Bisher finanziert	Ermächtungs über-tragungen aus Vorvorj.	Ergebnis 2023	Ansatz 2024	Ansatz 2025	VE	Plan 2026	Plan 2027	Plan 2028	Finanzbedarf weitere Jahre -nachrichtl.-
		EUR										
		1	2	3	4	5	6	7	8	9	10	11
6	**Summe der Einzahlungen aus Investitionstätigkeit (Summe aus Nummern 1 bis 5)**	**80.500**	**0,00**	**0**	**0,00**	**0**	**0**	**0**	**40.250**	**40.250**	**0**	**0**
7	Auszahlungen für den Erwerb von Grundstücken und Gebäuden	-115.000	0,00	0	0,00	0	-15.000	-100.000	-100.000	0	0	0
13	**Summe der Auszahlungen aus Investitionstätigkeit (Summe aus Nummern 7 bis 12)**	**-115.000**	**0,00**	**0**	**0,00**	**0**	**-15.000**	**-100.000**	**-100.000**	**0**	**0**	**0**
14	**Saldo aus Investitionstätigkeit (Saldo aus Nummern 6 und 13)**	**-34.500**	**0,00**	**0**	**0,00**	**0**	**-15.000**	**-100.000**	**-59.750**	**40.250**	**0**	**0**
16	**Gesamtkosten der Maßnahme (Summe aus Nummern 13 und 15)**	**-115.000**	**0,00**	**0**	**0,00**	**0**	**-15.000**	**-100.000**	**-100.000**	**0**	**0**	**0**

Investition I-2110-004 Bewegliches Anlagevermögen Schule (Gebäude)

Nr.	Investitionsmaßnahmen Einzahlungs- und Auszahlungsarten	Gesamtang. z.Maßnahme -nachrichtl.-	Bisher finanziert	Ermächtungs über-tragungen aus Vorvorj.	Ergebnis 2023	Ansatz 2024	Ansatz 2025	VE	Plan 2026	Plan 2027	Plan 2028	Finanzbedarf weitere Jahre -nachrichtl.-
		EUR										
		1	2	3	4	5	6	7	8	9	10	11
9	Auszahlungen für den Erwerb von beweglichem Sachvermögen	-23.000	-3.800,52	0	0,00	-4.000	-2.000	0	-2.000	-2.000	-2.000	0
13	**Summe der Auszahlungen aus Investitionstätigkeit (Summe aus Nummern 7 bis 12)**	**-23.000**	**-3.800,52**	**0**	**0,00**	**-4.000**	**-2.000**	**0**	**-2.000**	**-2.000**	**-2.000**	**0**
14	**Saldo aus Investitionstätigkeit (Saldo aus Nummern 6 und 13)**	**-23.000**	**-3.800,52**	**0**	**0,00**	**-4.000**	**-2.000**	**0**	**-2.000**	**-2.000**	**-2.000**	**0**
16	**Gesamtkosten der Maßnahme (Summe aus Nummern 13 und 15)**	**-23.000**	**-3.800,52**	**0**	**0,00**	**-4.000**	**-2.000**	**0**	**-2.000**	**-2.000**	**-2.000**	**0**

Investition I-2110-005 Mittagessen und Betreuung (Gebäude)

Nr.	Investitionsmaßnahmen Einzahlungs- und Auszahlungsarten	Gesamtang. z.Maßnahme -nachrichtl.-	Bisher finanziert	Ermächtungs über-tragungen aus Vorvorj.	Ergebnis 2023	Ansatz 2024	Ansatz 2025	VE	Plan 2026	Plan 2027	Plan 2028	Finanzbedarf weitere Jahre -nachrichtl.-
		EUR										
		1	2	3	4	5	6	7	8	9	10	11
1	Einzahlungen aus Investitionszuwendungen	262.500	0,00	0	0,00	0	0	0	131.250	131.250	0	0
6	**Summe der Einzahlungen aus Investitionstätigkeit (Summe aus Nummern 1 bis 5)**	**262.500**	**0,00**	**0**	**0,00**	**0**	**0**	**0**	**131.250**	**131.250**	**0**	**0**

Amtzell
Bärenstark.

Investitionsprogramm

Gemeinde Amtzell

Nr.	Investitionsmaßnahmen Einzahlungs- und Auszahlungsarten	Gesamtang. z.Maßnahme -nachrichtl.-	Bisher finanziert	Ermächtungs über-tragungen aus Vorvorj.	Ergebnis 2023	Ansatz 2024	Ansatz 2025	VE	Plan 2026	Plan 2027	Plan 2028	Finanzbedarf weitere Jahre -nachrichtl.-
		EUR										
		1	2	3	4	5	6	7	8	9	10	11
7	Auszahlungen für den Erwerb von Grundstücken und Gebäuden	-375.000	0,00	0	0,00	0	-25.000	-275.000	-350.000	0	0	0
9	Auszahlungen für den Erwerb von beweglichem Sachvermögen	-5.500	0,00	0	0,00	0	-2.500	0	-1.000	-1.000	-1.000	0
13	**Summe der Auszahlungen aus Investitionstätigkeit (Summe aus Nummern 7 bis 12)**	**-380.500**	**0,00**	**0**	**0,00**	**0**	**-27.500**	**-275.000**	**-351.000**	**-1.000**	**-1.000**	**0**
14	**Saldo aus Investitionstätigkeit (Saldo aus Nummern 6 und 13)**	**-118.000**	**0,00**	**0**	**0,00**	**0**	**-27.500**	**-275.000**	**-219.750**	**130.250**	**-1.000**	**0**
16	**Gesamtkosten der Maßnahme (Summe aus Nummern 13 und 15)**	**-380.500**	**0,00**	**0**	**0,00**	**0**	**-27.500**	**-275.000**	**-351.000**	**-1.000**	**-1.000**	**0**

Investition I-2520-001 Handwerksmuseum Nebengebäude Reibeisenmühle

Nr.	Investitionsmaßnahmen Einzahlungs- und Auszahlungsarten	Gesamtang. z.Maßnahme -nachrichtl.-	Bisher finanziert	Ermächtungs über-tragungen aus Vorvorj.	Ergebnis 2023	Ansatz 2024	Ansatz 2025	VE	Plan 2026	Plan 2027	Plan 2028	Finanzbedarf weitere Jahre -nachrichtl.-
		EUR										
		1	2	3	4	5	6	7	8	9	10	11
9	Auszahlungen für den Erwerb von beweglichem Sachvermögen	-18.900	-7.608,34	0	-168,99	-1.200	-1.000	0	-1.000	-1.000	-1.000	0
13	**Summe der Auszahlungen aus Investitionstätigkeit (Summe aus Nummern 7 bis 12)**	**-18.900**	**-7.608,34**	**0**	**-168,99**	**-1.200**	**-1.000**	**0**	**-1.000**	**-1.000**	**-1.000**	**0**
14	**Saldo aus Investitionstätigkeit (Saldo aus Nummern 6 und 13)**	**-18.900**	**-7.608,34**	**0**	**-168,99**	**-1.200**	**-1.000**	**0**	**-1.000**	**-1.000**	**-1.000**	**0**
16	**Gesamtkosten der Maßnahme (Summe aus Nummern 13 und 15)**	**-18.900**	**-7.608,34**	**0**	**-168,99**	**-1.200**	**-1.000**	**0**	**-1.000**	**-1.000**	**-1.000**	**0**

Investition I-2520-002 Voglersche Hammerschmiede

Nr.	Investitionsmaßnahmen Einzahlungs- und Auszahlungsarten	Gesamtang. z.Maßnahme -nachrichtl.-	Bisher finanziert	Ermächtungs über-tragungen aus Vorvorj.	Ergebnis 2023	Ansatz 2024	Ansatz 2025	VE	Plan 2026	Plan 2027	Plan 2028	Finanzbedarf weitere Jahre -nachrichtl.-
		EUR										
		1	2	3	4	5	6	7	8	9	10	11
7	Auszahlungen für den Erwerb von Grundstücken und Gebäuden	-31.000	0,00	0	0,00	-14.000	-14.000	0	-1.000	-1.000	-1.000	0
13	**Summe der Auszahlungen aus Investitionstätigkeit (Summe aus Nummern 7 bis 12)**	**-31.000**	**0,00**	**0**	**0,00**	**-14.000**	**-14.000**	**0**	**-1.000**	**-1.000**	**-1.000**	**0**

Amtzell
Bärenstark.

Investitionsprogramm

Gemeinde Amtzell

Nr.	Investitionsmaßnahmen Einzahlungs- und Auszahlungsarten	Gesamtang. z.Maßnahme -nachrichtl.-	Bisher finanziert	Ermächtungs über-tragungen aus Vorvorj.	Ergebnis 2023	Ansatz 2024	Ansatz 2025	VE	Plan 2026	Plan 2027	Plan 2028	Finanzbedarf weitere Jahre -nachrichtl.-
		EUR										
		1	2	3	4	5	6	7	8	9	10	11
14	**Saldo aus Investitionstätigkeit (Saldo aus Nummern 6 und 13)**	**-31.000**	**0,00**	**0**	**0,00**	**-14.000**	**-14.000**	**0**	**-1.000**	**-1.000**	**-1.000**	**0**
16	**Gesamtkosten der Maßnahme (Summe aus Nummern 13 und 15)**	**-31.000**	**0,00**	**0**	**0,00**	**-14.000**	**-14.000**	**0**	**-1.000**	**-1.000**	**-1.000**	**0**

Investition I-2521-000 Hist. Archiv und Geschichtstreff (Räume)

Nr.	Investitionsmaßnahmen Einzahlungs- und Auszahlungsarten	Gesamtang. z.Maßnahme -nachrichtl.-	Bisher finanziert	Ermächtungs über-tragungen aus Vorvorj.	Ergebnis 2023	Ansatz 2024	Ansatz 2025	VE	Plan 2026	Plan 2027	Plan 2028	Finanzbedarf weitere Jahre -nachrichtl.-
		EUR										
		1	2	3	4	5	6	7	8	9	10	11
1	Einzahlungen aus Investitionszuwendungen	60.000	0,00	0	0,00	0	60.000	0	0	0	0	0
6	**Summe der Einzahlungen aus Investitionstätigkeit (Summe aus Nummern 1 bis 5)**	**60.000**	**0,00**	**0**	**0,00**	**0**	**60.000**	**0**	**0**	**0**	**0**	**0**
7	Auszahlungen für den Erwerb von Grundstücken und Gebäuden	-331.200	0,00	0	0,00	-330.000	0	0	-1.200	0	0	0
13	**Summe der Auszahlungen aus Investitionstätigkeit (Summe aus Nummern 7 bis 12)**	**-331.200**	**0,00**	**0**	**0,00**	**-330.000**	**0**	**0**	**-1.200**	**0**	**0**	**0**
14	**Saldo aus Investitionstätigkeit (Saldo aus Nummern 6 und 13)**	**-271.200**	**0,00**	**0**	**0,00**	**-330.000**	**60.000**	**0**	**-1.200**	**0**	**0**	**0**
16	**Gesamtkosten der Maßnahme (Summe aus Nummern 13 und 15)**	**-331.200**	**0,00**	**0**	**0,00**	**-330.000**	**0**	**0**	**-1.200**	**0**	**0**	**0**

Investition I-2521-001 Hist. Archiv und Geschichtstreff (Betrieb)

Nr.	Investitionsmaßnahmen Einzahlungs- und Auszahlungsarten	Gesamtang. z.Maßnahme -nachrichtl.-	Bisher finanziert	Ermächtungs über-tragungen aus Vorvorj.	Ergebnis 2023	Ansatz 2024	Ansatz 2025	VE	Plan 2026	Plan 2027	Plan 2028	Finanzbedarf weitere Jahre -nachrichtl.-
		EUR										
		1	2	3	4	5	6	7	8	9	10	11
9	Auszahlungen für den Erwerb von beweglichem Sachvermögen	-32.500	0,00	0	0,00	-27.500	-5.000	0	0	0	0	0
13	**Summe der Auszahlungen aus Investitionstätigkeit (Summe aus Nummern 7 bis 12)**	**-32.500**	**0,00**	**0**	**0,00**	**-27.500**	**-5.000**	**0**	**0**	**0**	**0**	**0**
14	**Saldo aus Investitionstätigkeit (Saldo aus Nummern 6 und 13)**	**-32.500**	**0,00**	**0**	**0,00**	**-27.500**	**-5.000**	**0**	**0**	**0**	**0**	**0**

Amtzell
Bärenstark.

Investitionsprogramm

Gemeinde Amtzell

Nr.	Investitionsmaßnahmen Einzahlungs- und Auszahlungsarten	Gesamtang. z.Maßnahme -nachrichtl.-	Bisher finanziert	Ermächtungs über-tragungen aus Vorvorj.	Ergebnis 2023	Ansatz 2024	Ansatz 2025	VE	Plan 2026	Plan 2027	Plan 2028	Finanzbedarf weitere Jahre -nachrichtl.-
		EUR										
		1	2	3	4	5	6	7	8	9	10	11
16	**Gesamtkosten der Maßnahme (Summe aus Nummern 13 und 15)**	**-32.500**	**0,00**	**0**	**0,00**	**-27.500**	**-5.000**	**0**	**0**	**0**	**0**	**0**

Investition I-2620-000 Alte Schule Pfärrich, öffentliche Nutzung

Nr.	Investitionsmaßnahmen Einzahlungs- und Auszahlungsarten	Gesamtang. z.Maßnahme -nachrichtl.-	Bisher finanziert	Ermächtungs über-tragungen aus Vorvorj.	Ergebnis 2023	Ansatz 2024	Ansatz 2025	VE	Plan 2026	Plan 2027	Plan 2028	Finanzbedarf weitere Jahre -nachrichtl.-
		EUR										
		1	2	3	4	5	6	7	8	9	10	11
1	Einzahlungen aus Investitionszuwendungen	14.000	0,00	0	0,00	0	14.000	0	0	0	0	0
6	**Summe der Einzahlungen aus Investitionstätigkeit (Summe aus Nummern 1 bis 5)**	**14.000**	**0,00**	**0**	**0,00**	**0**	**14.000**	**0**	**0**	**0**	**0**	**0**
7	Auszahlungen für den Erwerb von Grundstücken und Gebäuden	-20.000	0,00	0	0,00	0	-20.000	0	0	0	0	0
13	**Summe der Auszahlungen aus Investitionstätigkeit (Summe aus Nummern 7 bis 12)**	**-20.000**	**0,00**	**0**	**0,00**	**0**	**-20.000**	**0**	**0**	**0**	**0**	**0**
14	**Saldo aus Investitionstätigkeit (Saldo aus Nummern 6 und 13)**	**-6.000**	**0,00**	**0**	**0,00**	**0**	**-6.000**	**0**	**0**	**0**	**0**	**0**
16	**Gesamtkosten der Maßnahme (Summe aus Nummern 13 und 15)**	**-20.000**	**0,00**	**0**	**0,00**	**0**	**-20.000**	**0**	**0**	**0**	**0**	**0**

Investition I-2720-000 Investitionen Bücherei

Nr.	Investitionsmaßnahmen Einzahlungs- und Auszahlungsarten	Gesamtang. z.Maßnahme -nachrichtl.-	Bisher finanziert	Ermächtungs über-tragungen aus Vorvorj.	Ergebnis 2023	Ansatz 2024	Ansatz 2025	VE	Plan 2026	Plan 2027	Plan 2028	Finanzbedarf weitere Jahre -nachrichtl.-
		EUR										
		1	2	3	4	5	6	7	8	9	10	11
9	Auszahlungen für den Erwerb von beweglichem Sachvermögen	-3.000	0,00	0	0,00	0	-3.000	0	0	0	0	0
13	**Summe der Auszahlungen aus Investitionstätigkeit (Summe aus Nummern 7 bis 12)**	**-3.000**	**0,00**	**0**	**0,00**	**0**	**-3.000**	**0**	**0**	**0**	**0**	**0**
14	**Saldo aus Investitionstätigkeit (Saldo aus Nummern 6 und 13)**	**-3.000**	**0,00**	**0**	**0,00**	**0**	**-3.000**	**0**	**0**	**0**	**0**	**0**
16	**Gesamtkosten der Maßnahme (Summe aus Nummern 13 und 15)**	**-3.000**	**0,00**	**0**	**0,00**	**0**	**-3.000**	**0**	**0**	**0**	**0**	**0**

Investition I-3140-000 Anschaffungen zur Unterbringung von Flüchtlingen

Amtzell
Bärenstark.

Investitionsprogramm

Gemeinde Amtzell

Nr.	Investitionsmaßnahmen Einzahlungs- und Auszahlungsarten	Gesamtang. z.Maßnahme -nachrichtl.-	Bisher finanziert	Ermächtungs über-tragungen aus Vorvorj.	Ergebnis 2023	Ansatz 2024	Ansatz 2025	VE	Plan 2026	Plan 2027	Plan 2028	Finanzbedarf weitere Jahre -nachrichtl.-
		EUR										
		1	2	3	4	5	6	7	8	9	10	11
1	Einzahlungen aus Investitionszuwendungen	2.000	0,00	0	0,00	0	0	0	0	0	0	0
6	**Summe der Einzahlungen aus Investitionstätigkeit (Summe aus Nummern 1 bis 5)**	**2.000**	**0,00**	**0**	**0,00**	**0**	**0**	**0**	**0**	**0**	**0**	**0**
8	Auszahlungen für Baumaßnahmen	-370.000	-25.549,45	0	-25.549,45	0	0	0	0	0	0	0
9	Auszahlungen für den Erwerb von beweglichem Sachvermögen	-46.850	-5.660,42	0	-5.660,42	-10.000	-10.000	0	-5.000	-5.000	-5.000	0
13	**Summe der Auszahlungen aus Investitionstätigkeit (Summe aus Nummern 7 bis 12)**	**-416.850**	**-31.209,87**	**0**	**-31.209,87**	**-10.000**	**-10.000**	**0**	**-5.000**	**-5.000**	**-5.000**	**0**
14	**Saldo aus Investitionstätigkeit (Saldo aus Nummern 6 und 13)**	**-414.850**	**-31.209,87**	**0**	**-31.209,87**	**-10.000**	**-10.000**	**0**	**-5.000**	**-5.000**	**-5.000**	**0**
16	**Gesamtkosten der Maßnahme (Summe aus Nummern 13 und 15)**	**-416.850**	**-31.209,87**	**0**	**-31.209,87**	**-10.000**	**-10.000**	**0**	**-5.000**	**-5.000**	**-5.000**	**0**

Investition I-3180-001 Zuschuss zur Einrichtung einer Hausarztpraxis

Nr.	Investitionsmaßnahmen Einzahlungs- und Auszahlungsarten	Gesamtang. z.Maßnahme -nachrichtl.-	Bisher finanziert	Ermächtungs über-tragungen aus Vorvorj.	Ergebnis 2023	Ansatz 2024	Ansatz 2025	VE	Plan 2026	Plan 2027	Plan 2028	Finanzbedarf weitere Jahre -nachrichtl.-
		EUR										
		1	2	3	4	5	6	7	8	9	10	11
11	Auszahlungen für Investitionsförderungsmaßnahmen	-95.000	-10.000,00	0	0,00	0	-85.000	0	0	0	0	0
13	**Summe der Auszahlungen aus Investitionstätigkeit (Summe aus Nummern 7 bis 12)**	**-95.000**	**-10.000,00**	**0**	**0,00**	**0**	**-85.000**	**0**	**0**	**0**	**0**	**0**
14	**Saldo aus Investitionstätigkeit (Saldo aus Nummern 6 und 13)**	**-95.000**	**-10.000,00**	**0**	**0,00**	**0**	**-85.000**	**0**	**0**	**0**	**0**	**0**
16	**Gesamtkosten der Maßnahme (Summe aus Nummern 13 und 15)**	**-95.000**	**-10.000,00**	**0**	**0,00**	**0**	**-85.000**	**0**	**0**	**0**	**0**	**0**

Investition I-3180-002 Investitionskostenanteil Tierheim

Amtzell
Bärenstark.

Investitionsprogramm

Gemeinde Amtzell

Nr.	Investitionsmaßnahmen Einzahlungs- und Auszahlungsarten	Gesamtang. z.Maßnahme -nachrichtl.-	Bisher finanziert	Ermächtungs über- tragungen aus Vorvorj.	Ergebnis 2023	Ansatz 2024	Ansatz 2025	VE	Plan 2026	Plan 2027	Plan 2028	Finanzbedarf weitere Jahre -nachrichtl.-
		EUR										
		1	2	3	4	5	6	7	8	9	10	11
1	Einzahlungen aus Investitionszuwendungen	178.420	40.920,00	0	0,00	0	0	0	0	0	0	0
6	**Summe der Einzahlungen aus Investitionstätigkeit (Summe aus Nummern 1 bis 5)**	**178.420**	**40.920,00**	**0**	**0,00**	**0**	**0**	**0**	**0**	**0**	**0**	**0**
8	Auszahlungen für Baumaßnahmen	-1.700	0,00	0	0,00	-850	-850	0	0	0	0	0
11	Auszahlungen für Investitionsförderungsmaßnahmen	-182.380	-43.277,80	0	0,00	0	0	0	0	0	0	0
13	**Summe der Auszahlungen aus Investitionstätigkeit (Summe aus Nummern 7 bis 12)**	**-184.080**	**-43.277,80**	**0**	**0,00**	**-850**	**-850**	**0**	**0**	**0**	**0**	**0**
14	**Saldo aus Investitionstätigkeit (Saldo aus Nummern 6 und 13)**	**-5.660**	**-2.357,80**	**0**	**0,00**	**-850**	**-850**	**0**	**0**	**0**	**0**	**0**
16	**Gesamtkosten der Maßnahme (Summe aus Nummern 13 und 15)**	**-184.080**	**-43.277,80**	**0**	**0,00**	**-850**	**-850**	**0**	**0**	**0**	**0**	**0**

Investition I-3180-004 Invest. für die Gemeinwesenarbeit (Betrieb)

Nr.	Investitionsmaßnahmen Einzahlungs- und Auszahlungsarten	Gesamtang. z.Maßnahme -nachrichtl.-	Bisher finanziert	Ermächtungs über- tragungen aus Vorvorj.	Ergebnis 2023	Ansatz 2024	Ansatz 2025	VE	Plan 2026	Plan 2027	Plan 2028	Finanzbedarf weitere Jahre -nachrichtl.-
		EUR										
		1	2	3	4	5	6	7	8	9	10	11
1	Einzahlungen aus Investitionszuwendungen	14.400	15.402,00	0	15.402,00	0	0	0	0	0	0	0
6	**Summe der Einzahlungen aus Investitionstätigkeit (Summe aus Nummern 1 bis 5)**	**14.400**	**15.402,00**	**0**	**15.402,00**	**0**	**0**	**0**	**0**	**0**	**0**	**0**
7	Auszahlungen für den Erwerb von Grundstücken und Gebäuden	-18.000	-29.707,40	0	-29.707,40	0	0	0	0	0	0	0
9	Auszahlungen für den Erwerb von beweglichem Sachvermögen	-34.700	0,00	0	0,00	-24.700	-10.000	0	0	0	0	0
13	**Summe der Auszahlungen aus Investitionstätigkeit (Summe aus Nummern 7 bis 12)**	**-52.700**	**-29.707,40**	**0**	**-29.707,40**	**-24.700**	**-10.000**	**0**	**0**	**0**	**0**	**0**
14	**Saldo aus Investitionstätigkeit (Saldo aus Nummern 6 und 13)**	**-38.300**	**-14.305,40**	**0**	**-14.305,40**	**-24.700**	**-10.000**	**0**	**0**	**0**	**0**	**0**
16	**Gesamtkosten der Maßnahme (Summe aus Nummern 13 und 15)**	**-52.700**	**-29.707,40**	**0**	**-29.707,40**	**-24.700**	**-10.000**	**0**	**0**	**0**	**0**	**0**

Investition I-3180-005 Invest. für die Gemeinwesenarbeit (Kränzleplatz)

Amtzell
Bärenstark.

Investitionsprogramm

Gemeinde Amtzell

Nr.	Investitionsmaßnahmen Einzahlungs- und Auszahlungsarten	Gesamtang. z.Maßnahme -nachrichtl.-	Bisher finanziert	Ermächtungs über- tragungen aus Vorvorj.	Ergebnis 2023	Ansatz 2024	Ansatz 2025	VE	Plan 2026	Plan 2027	Plan 2028	Finanzbedarf weitere Jahre -nachrichtl.-
		EUR										
		1	2	3	4	5	6	7	8	9	10	11
1	Einzahlungen aus Investitionszuwendungen	40.000	0,00	0	0,00	0	40.000	0	0	0	0	0
6	**Summe der Einzahlungen aus Investitionstätigkeit (Summe aus Nummern 1 bis 5)**	**40.000**	**0,00**	**0**	**0,00**	**0**	**40.000**	**0**	**0**	**0**	**0**	**0**
7	Auszahlungen für den Erwerb von Grundstücken und Gebäuden	-220.800	0,00	0	0,00	-220.000	0	0	-800	0	0	0
13	**Summe der Auszahlungen aus Investitionstätigkeit (Summe aus Nummern 7 bis 12)**	**-220.800**	**0,00**	**0**	**0,00**	**-220.000**	**0**	**0**	**-800**	**0**	**0**	**0**
14	**Saldo aus Investitionstätigkeit (Saldo aus Nummern 6 und 13)**	**-180.800**	**0,00**	**0**	**0,00**	**-220.000**	**40.000**	**0**	**-800**	**0**	**0**	**0**
16	**Gesamtkosten der Maßnahme (Summe aus Nummern 13 und 15)**	**-220.800**	**0,00**	**0**	**0,00**	**-220.000**	**0**	**0**	**-800**	**0**	**0**	**0**

Investition I-3650-002 Bewegliches Anlagevermögen KiTa St. Gebhard

Nr.	Investitionsmaßnahmen Einzahlungs- und Auszahlungsarten	Gesamtang. z.Maßnahme -nachrichtl.-	Bisher finanziert	Ermächtungs über- tragungen aus Vorvorj.	Ergebnis 2023	Ansatz 2024	Ansatz 2025	VE	Plan 2026	Plan 2027	Plan 2028	Finanzbedarf weitere Jahre -nachrichtl.-
		EUR										
		1	2	3	4	5	6	7	8	9	10	11
9	Auszahlungen für den Erwerb von beweglichem Sachvermögen	-169.500	-7.327,02	0	-4.732,87	-35.500	-2.000	0	-100.000	0	0	0
13	**Summe der Auszahlungen aus Investitionstätigkeit (Summe aus Nummern 7 bis 12)**	**-169.500**	**-7.327,02**	**0**	**-4.732,87**	**-35.500**	**-2.000**	**0**	**-100.000**	**0**	**0**	**0**
14	**Saldo aus Investitionstätigkeit (Saldo aus Nummern 6 und 13)**	**-169.500**	**-7.327,02**	**0**	**-4.732,87**	**-35.500**	**-2.000**	**0**	**-100.000**	**0**	**0**	**0**
16	**Gesamtkosten der Maßnahme (Summe aus Nummern 13 und 15)**	**-169.500**	**-7.327,02**	**0**	**-4.732,87**	**-35.500**	**-2.000**	**0**	**-100.000**	**0**	**0**	**0**

Investition I-3650-003 Bewegliches AV KiTa St. Johannes Anteil Gemeinde

Nr.	Investitionsmaßnahmen Einzahlungs- und Auszahlungsarten	Gesamtang. z.Maßnahme -nachrichtl.-	Bisher finanziert	Ermächtungs über- tragungen aus Vorvorj.	Ergebnis 2023	Ansatz 2024	Ansatz 2025	VE	Plan 2026	Plan 2027	Plan 2028	Finanzbedarf weitere Jahre -nachrichtl.-
		EUR										
		1	2	3	4	5	6	7	8	9	10	11
11	Auszahlungen für Investitionsförderungsmaßnahmen	-17.320	-2.583,84	0	0,00	-2.000	-2.000	0	-2.000	-2.000	-2.000	0

Amtzell
Bärenstark.

Investitionsprogramm

Gemeinde Amtzell

Nr.	Investitionsmaßnahmen Einzahlungs- und Auszahlungsarten	Gesamtang. z.Maßnahme -nachrichtl.-	Bisher finanziert	Ermächtungs über-tragungen aus Vorvorj.	Ergebnis 2023	Ansatz 2024	Ansatz 2025	VE	Plan 2026	Plan 2027	Plan 2028	Finanzbedarf weitere Jahre -nachrichtl.-
		EUR										
		1	2	3	4	5	6	7	8	9	10	11
13	**Summe der Auszahlungen aus Investitionstätigkeit (Summe aus Nummern 7 bis 12)**	**-17.320**	**-2.583,84**	**0**	**0,00**	**-2.000**	**-2.000**	**0**	**-2.000**	**-2.000**	**-2.000**	**0**
14	**Saldo aus Investitionstätigkeit (Saldo aus Nummern 6 und 13)**	**-17.320**	**-2.583,84**	**0**	**0,00**	**-2.000**	**-2.000**	**0**	**-2.000**	**-2.000**	**-2.000**	**0**
16	**Gesamtkosten der Maßnahme (Summe aus Nummern 13 und 15)**	**-17.320**	**-2.583,84**	**0**	**0,00**	**-2.000**	**-2.000**	**0**	**-2.000**	**-2.000**	**-2.000**	**0**

Investition I-3650-004 Bewegliches Anlagevermögen Kinderkrippe

Nr.	Investitionsmaßnahmen Einzahlungs- und Auszahlungsarten	Gesamtang. z.Maßnahme -nachrichtl.-	Bisher finanziert	Ermächtungs über-tragungen aus Vorvorj.	Ergebnis 2023	Ansatz 2024	Ansatz 2025	VE	Plan 2026	Plan 2027	Plan 2028	Finanzbedarf weitere Jahre -nachrichtl.-
		EUR										
		1	2	3	4	5	6	7	8	9	10	11
9	Auszahlungen für den Erwerb von beweglichem Sachvermögen	-88.400	-9.066,18	0	0,00	-5.000	-2.500	0	-50.000	0	0	0
13	**Summe der Auszahlungen aus Investitionstätigkeit (Summe aus Nummern 7 bis 12)**	**-88.400**	**-9.066,18**	**0**	**0,00**	**-5.000**	**-2.500**	**0**	**-50.000**	**0**	**0**	**0**
14	**Saldo aus Investitionstätigkeit (Saldo aus Nummern 6 und 13)**	**-88.400**	**-9.066,18**	**0**	**0,00**	**-5.000**	**-2.500**	**0**	**-50.000**	**0**	**0**	**0**
16	**Gesamtkosten der Maßnahme (Summe aus Nummern 13 und 15)**	**-88.400**	**-9.066,18**	**0**	**0,00**	**-5.000**	**-2.500**	**0**	**-50.000**	**0**	**0**	**0**

Investition I-4241-001 Bewegliches Anlagevermögen SH und MZH - Betrieb

Nr.	Investitionsmaßnahmen Einzahlungs- und Auszahlungsarten	Gesamtang. z.Maßnahme -nachrichtl.-	Bisher finanziert	Ermächtungs über-tragungen aus Vorvorj.	Ergebnis 2023	Ansatz 2024	Ansatz 2025	VE	Plan 2026	Plan 2027	Plan 2028	Finanzbedarf weitere Jahre -nachrichtl.-
		EUR										
		1	2	3	4	5	6	7	8	9	10	11
9	Auszahlungen für den Erwerb von beweglichem Sachvermögen	-22.000	-2.840,93	0	0,00	-2.000	-2.000	0	-2.000	-2.000	-2.000	0
13	**Summe der Auszahlungen aus Investitionstätigkeit (Summe aus Nummern 7 bis 12)**	**-22.000**	**-2.840,93**	**0**	**0,00**	**-2.000**	**-2.000**	**0**	**-2.000**	**-2.000**	**-2.000**	**0**
14	**Saldo aus Investitionstätigkeit (Saldo aus Nummern 6 und 13)**	**-22.000**	**-2.840,93**	**0**	**0,00**	**-2.000**	**-2.000**	**0**	**-2.000**	**-2.000**	**-2.000**	**0**
16	**Gesamtkosten der Maßnahme (Summe aus Nummern 13 und 15)**	**-22.000**	**-2.840,93**	**0**	**0,00**	**-2.000**	**-2.000**	**0**	**-2.000**	**-2.000**	**-2.000**	**0**

Amtzell
Bärenstark.

Investitionsprogramm

Gemeinde Amtzell

Investition I-4241-002 Bewegliches Anlagevermögen SH und MZH - Gebäude

Nr.	Investitionsmaßnahmen Einzahlungs- und Auszahlungsarten	Gesamtang. z.Maßnahme -nachrichtl.-	Bisher finanziert	Ermächtungs über- tragungen aus Vorvorj.	Ergebnis 2023	Ansatz 2024	Ansatz 2025	VE	Plan 2026	Plan 2027	Plan 2028	Finanzbedarf weitere Jahre -nachrichtl.-
		EUR										
		1	2	3	4	5	6	7	8	9	10	11
9	Auszahlungen für den Erwerb von beweglichem Sachvermögen	-16.000	-1.655,75	0	0,00	-2.000	-2.000	0	-2.000	-2.000	-2.000	0
13	**Summe der Auszahlungen aus Investitionstätigkeit (Summe aus Nummern 7 bis 12)**	**-16.000**	**-1.655,75**	**0**	**0,00**	**-2.000**	**-2.000**	**0**	**-2.000**	**-2.000**	**-2.000**	**0**
14	**Saldo aus Investitionstätigkeit (Saldo aus Nummern 6 und 13)**	**-16.000**	**-1.655,75**	**0**	**0,00**	**-2.000**	**-2.000**	**0**	**-2.000**	**-2.000**	**-2.000**	**0**
16	**Gesamtkosten der Maßnahme (Summe aus Nummern 13 und 15)**	**-16.000**	**-1.655,75**	**0**	**0,00**	**-2.000**	**-2.000**	**0**	**-2.000**	**-2.000**	**-2.000**	**0**

Investition I-5310-001 Photovoltaikanlagen

Nr.	Investitionsmaßnahmen Einzahlungs- und Auszahlungsarten	Gesamtang. z.Maßnahme -nachrichtl.-	Bisher finanziert	Ermächtungs über- tragungen aus Vorvorj.	Ergebnis 2023	Ansatz 2024	Ansatz 2025	VE	Plan 2026	Plan 2027	Plan 2028	Finanzbedarf weitere Jahre -nachrichtl.-
		EUR										
		1	2	3	4	5	6	7	8	9	10	11
1	Einzahlungen aus Investitionszuwendungen	5.000	0,00	0	0,00	5.000	0	0	0	0	0	0
6	**Summe der Einzahlungen aus Investitionstätigkeit (Summe aus Nummern 1 bis 5)**	**5.000**	**0,00**	**0**	**0,00**	**5.000**	**0**	**0**	**0**	**0**	**0**	**0**
9	Auszahlungen für den Erwerb von beweglichem Sachvermögen	-146.000	-26.873,85	0	-26.873,85	-76.000	-5.000	0	0	0	0	0
13	**Summe der Auszahlungen aus Investitionstätigkeit (Summe aus Nummern 7 bis 12)**	**-146.000**	**-26.873,85**	**0**	**-26.873,85**	**-76.000**	**-5.000**	**0**	**0**	**0**	**0**	**0**
14	**Saldo aus Investitionstätigkeit (Saldo aus Nummern 6 und 13)**	**-141.000**	**-26.873,85**	**0**	**-26.873,85**	**-71.000**	**-5.000**	**0**	**0**	**0**	**0**	**0**
16	**Gesamtkosten der Maßnahme (Summe aus Nummern 13 und 15)**	**-146.000**	**-26.873,85**	**0**	**-26.873,85**	**-76.000**	**-5.000**	**0**	**0**	**0**	**0**	**0**

Investition I-5310-003 Beteiligung Netze BW

Amtzell
Bärenstark.

Investitionsprogramm

Gemeinde Amtzell

Nr.	Investitionsmaßnahmen Einzahlungs- und Auszahlungsarten	Gesamtang. z.Maßnahme -nachrichtl.-	Bisher finanziert	Ermächtungs über-tragungen aus Vorvorj.	Ergebnis 2023	Ansatz 2024	Ansatz 2025	VE	Plan 2026	Plan 2027	Plan 2028	Finanzbedarf weitere Jahre -nachrichtl.-
		EUR										
		1	2	3	4	5	6	7	8	9	10	11
10	Auszahlungen für den Erwerb von Finanzvermögen	-1.000.000	0,00	0	0,00	0	-1.000.000	0	0	0	0	0
13	**Summe der Auszahlungen aus Investitionstätigkeit (Summe aus Nummern 7 bis 12)**	**-1.000.000**	**0,00**	**0**	**0,00**	**0**	**-1.000.000**	**0**	**0**	**0**	**0**	**0**
14	**Saldo aus Investitionstätigkeit (Saldo aus Nummern 6 und 13)**	**-1.000.000**	**0,00**	**0**	**0,00**	**0**	**-1.000.000**	**0**	**0**	**0**	**0**	**0**
16	**Gesamtkosten der Maßnahme (Summe aus Nummern 13 und 15)**	**-1.000.000**	**0,00**	**0**	**0,00**	**0**	**-1.000.000**	**0**	**0**	**0**	**0**	**0**

Investition I-5380-003 PDL Pfärrich

Nr.	Investitionsmaßnahmen Einzahlungs- und Auszahlungsarten	Gesamtang. z.Maßnahme -nachrichtl.-	Bisher finanziert	Ermächtungs über-tragungen aus Vorvorj.	Ergebnis 2023	Ansatz 2024	Ansatz 2025	VE	Plan 2026	Plan 2027	Plan 2028	Finanzbedarf weitere Jahre -nachrichtl.-
		EUR										
		1	2	3	4	5	6	7	8	9	10	11
2	Einzahlungen a. Investitionsbeiträgen u. ähnl. Entgelten f. Investitionstätigk.	24.350	11.688,84	0	0,00	0	16.900	0	0	0	0	0
6	**Summe der Einzahlungen aus Investitionstätigkeit (Summe aus Nummern 1 bis 5)**	**24.350**	**11.688,84**	**0**	**0,00**	**0**	**16.900**	**0**	**0**	**0**	**0**	**0**
14	**Saldo aus Investitionstätigkeit (Saldo aus Nummern 6 und 13)**	**24.350**	**11.688,84**	**0**	**0,00**	**0**	**16.900**	**0**	**0**	**0**	**0**	**0**

Investition I-5380-012 Kanalanschlüsse Ortsrand

Nr.	Investitionsmaßnahmen Einzahlungs- und Auszahlungsarten	Gesamtang. z.Maßnahme -nachrichtl.-	Bisher finanziert	Ermächtungs über-tragungen aus Vorvorj.	Ergebnis 2023	Ansatz 2024	Ansatz 2025	VE	Plan 2026	Plan 2027	Plan 2028	Finanzbedarf weitere Jahre -nachrichtl.-
		EUR										
		1	2	3	4	5	6	7	8	9	10	11
1	Einzahlungen aus Investitionszuwendungen	0	13.581,54	0	0,00	0	0	0	0	0	0	0
2	Einzahlungen a. Investitionsbeiträgen u. ähnl. Entgelten f. Investitionstätigk.	60.116	73.717,01	0	15.179,62	6.700	11.700	0	0	0	0	0
6	**Summe der Einzahlungen aus Investitionstätigkeit (Summe aus Nummern 1 bis 5)**	**60.116**	**87.298,55**	**0**	**15.179,62**	**6.700**	**11.700**	**0**	**0**	**0**	**0**	**0**
8	Auszahlungen für Baumaßnahmen	-99.960	-26.847,98	0	0,00	-15.000	-15.000	0	-5.000	-5.000	-5.000	0

Amtzell
Bärenstark.

Investitionsprogramm

Gemeinde Amtzell

Nr.	Investitionsmaßnahmen Einzahlungs- und Auszahlungsarten	Gesamtang. z.Maßnahme -nachrichtl.-	Bisher finanziert	Ermächtungs über-tragungen aus Vorvorj.	Ergebnis 2023	Ansatz 2024	Ansatz 2025	VE	Plan 2026	Plan 2027	Plan 2028	Finanzbedarf weitere Jahre -nachrichtl.-
		EUR										
		1	2	3	4	5	6	7	8	9	10	11
13	**Summe der Auszahlungen aus Investitionstätigkeit (Summe aus Nummern 7 bis 12)**	**-99.960**	**-26.847,98**	**0**	**0,00**	**-15.000**	**-15.000**	**0**	**-5.000**	**-5.000**	**-5.000**	**0**
14	**Saldo aus Investitionstätigkeit (Saldo aus Nummern 6 und 13)**	**-39.844**	**60.450,57**	**0**	**15.179,62**	**-8.300**	**-3.300**	**0**	**-5.000**	**-5.000**	**-5.000**	**0**
16	**Gesamtkosten der Maßnahme (Summe aus Nummern 13 und 15)**	**-99.960**	**-26.847,98**	**0**	**0,00**	**-15.000**	**-15.000**	**0**	**-5.000**	**-5.000**	**-5.000**	**0**

Investition I-5380-018 Kanalanschlüsse Geiselharz Altbestand

Nr.	Investitionsmaßnahmen Einzahlungs- und Auszahlungsarten	Gesamtang. z.Maßnahme -nachrichtl.-	Bisher finanziert	Ermächtungs über-tragungen aus Vorvorj.	Ergebnis 2023	Ansatz 2024	Ansatz 2025	VE	Plan 2026	Plan 2027	Plan 2028	Finanzbedarf weitere Jahre -nachrichtl.-
		EUR										
		1	2	3	4	5	6	7	8	9	10	11
2	Einzahlungen a. Investitionsbeiträgen u. ähnl. Entgelten f. Investitionstätigk.	800	3.513,92	0	1.791,72	0	800	0	0	0	0	0
6	**Summe der Einzahlungen aus Investitionstätigkeit (Summe aus Nummern 1 bis 5)**	**800**	**3.513,92**	**0**	**1.791,72**	**0**	**800**	**0**	**0**	**0**	**0**	**0**
14	**Saldo aus Investitionstätigkeit (Saldo aus Nummern 6 und 13)**	**800**	**3.513,92**	**0**	**1.791,72**	**0**	**800**	**0**	**0**	**0**	**0**	**0**

Investition I-5380-034 PDL Brunnenhaus-Unterhof

Nr.	Investitionsmaßnahmen Einzahlungs- und Auszahlungsarten	Gesamtang. z.Maßnahme -nachrichtl.-	Bisher finanziert	Ermächtungs über-tragungen aus Vorvorj.	Ergebnis 2023	Ansatz 2024	Ansatz 2025	VE	Plan 2026	Plan 2027	Plan 2028	Finanzbedarf weitere Jahre -nachrichtl.-
		EUR										
		1	2	3	4	5	6	7	8	9	10	11
2	Einzahlungen a. Investitionsbeiträgen u. ähnl. Entgelten f. Investitionstätigk.	10.990	10.468,20	0	123,24	0	1.400	0	0	0	0	0
6	**Summe der Einzahlungen aus Investitionstätigkeit (Summe aus Nummern 1 bis 5)**	**10.990**	**10.468,20**	**0**	**123,24**	**0**	**1.400**	**0**	**0**	**0**	**0**	**0**
14	**Saldo aus Investitionstätigkeit (Saldo aus Nummern 6 und 13)**	**10.990**	**10.468,20**	**0**	**123,24**	**0**	**1.400**	**0**	**0**	**0**	**0**	**0**

Investition I-5380-036 PDL Altkarbach-Geiselharz

Amtzell
Bärenstark.

Investitionsprogramm

Gemeinde Amtzell

Nr.	Investitionsmaßnahmen Einzahlungs- und Auszahlungsarten	Gesamtang. z.Maßnahme -nachrichtl.-	Bisher finanziert	Ermächtungs über-tragungen aus Vorvorj.	Ergebnis 2023	Ansatz 2024	Ansatz 2025	VE	Plan 2026	Plan 2027	Plan 2028	Finanzbedarf weitere Jahre -nachrichtl.-
		EUR										
		1	2	3	4	5	6	7	8	9	10	11
2	Einzahlungen a. Investitionsbeiträgen u. ähnl. Entgelten f. Investitionstätigk.	50.040	47.435,69	0	2.136,24	0	1.600	0	0	0	0	0
6	**Summe der Einzahlungen aus Investitionstätigkeit (Summe aus Nummern 1 bis 5)**	**50.040**	**47.435,69**	**0**	**2.136,24**	**0**	**1.600**	**0**	**0**	**0**	**0**	**0**
14	**Saldo aus Investitionstätigkeit (Saldo aus Nummern 6 und 13)**	**50.040**	**47.435,69**	**0**	**2.136,24**	**0**	**1.600**	**0**	**0**	**0**	**0**	**0**

Investition I-5380-100 Bew. AV Kläranlage Anteil Gemeinde

Nr.	Investitionsmaßnahmen Einzahlungs- und Auszahlungsarten	Gesamtang. z.Maßnahme -nachrichtl.-	Bisher finanziert	Ermächtungs über-tragungen aus Vorvorj.	Ergebnis 2023	Ansatz 2024	Ansatz 2025	VE	Plan 2026	Plan 2027	Plan 2028	Finanzbedarf weitere Jahre -nachrichtl.-
		EUR										
		1	2	3	4	5	6	7	8	9	10	11
8	Auszahlungen für Baumaßnahmen	-1.430	-1.254,01	0	0,00	0	0	0	0	0	0	0
9	Auszahlungen für den Erwerb von beweglichem Sachvermögen	0	1.254,01	0	0,00	0	0	0	0	0	0	0
11	Auszahlungen für Investitionsförderungsmaßnahmen	-11.700	-2.470,51	0	-411,53	-2.480	-710	0	-710	-3.190	-710	0
13	**Summe der Auszahlungen aus Investitionstätigkeit (Summe aus Nummern 7 bis 12)**	**-13.130**	**-2.470,51**	**0**	**-411,53**	**-2.480**	**-710**	**0**	**-710**	**-3.190**	**-710**	**0**
14	**Saldo aus Investitionstätigkeit (Saldo aus Nummern 6 und 13)**	**-13.130**	**-2.470,51**	**0**	**-411,53**	**-2.480**	**-710**	**0**	**-710**	**-3.190**	**-710**	**0**
16	**Gesamtkosten der Maßnahme (Summe aus Nummern 13 und 15)**	**-13.130**	**-2.470,51**	**0**	**-411,53**	**-2.480**	**-710**	**0**	**-710**	**-3.190**	**-710**	**0**

Investition I-5380-101 Investitionen Kläranlage Anteil Gemeinde

Nr.	Investitionsmaßnahmen Einzahlungs- und Auszahlungsarten	Gesamtang. z.Maßnahme -nachrichtl.-	Bisher finanziert	Ermächtungs über-tragungen aus Vorvorj.	Ergebnis 2023	Ansatz 2024	Ansatz 2025	VE	Plan 2026	Plan 2027	Plan 2028	Finanzbedarf weitere Jahre -nachrichtl.-
		EUR										
		1	2	3	4	5	6	7	8	9	10	11
2	Einzahlungen a. Investitionsbeiträgen u. ähnl. Entgelten f. Investitionstätigk.	52.938	43.734,48	0	3.008,15	7.000	8.490	0	2.130	2.130	0	0
6	**Summe der Einzahlungen aus Investitionstätigkeit (Summe aus Nummern 1 bis 5)**	**52.938**	**43.734,48**	**0**	**3.008,15**	**7.000**	**8.490**	**0**	**2.130**	**2.130**	**0**	**0**
11	Auszahlungen für Investitionsförderungsmaßnahmen	-314.200	-7.116,59	0	8.241,39	-55.930	-42.660	0	-14.870	-45.140	-106.200	0

Amtzell
Bärenstark.

Investitionsprogramm

Gemeinde Amtzell

Nr.	Investitionsmaßnahmen Einzahlungs- und Auszahlungsarten	Gesamtang. z.Maßnahme -nachrichtl.-	Bisher finanziert	Ermächtungs über-tragungen aus Vorvorj.	Ergebnis 2023	Ansatz 2024	Ansatz 2025	VE	Plan 2026	Plan 2027	Plan 2028	Finanzbedarf weitere Jahre -nachrichtl.-
		EUR										
		1	2	3	4	5	6	7	8	9	10	11
13	**Summe der Auszahlungen aus Investitionstätigkeit (Summe aus Nummern 7 bis 12)**	**-314.200**	**-7.116,59**	**0**	**8.241,39**	**-55.930**	**-42.660**	**0**	**-14.870**	**-45.140**	**-106.200**	**0**
14	**Saldo aus Investitionstätigkeit (Saldo aus Nummern 6 und 13)**	**-261.262**	**36.617,89**	**0**	**11.249,54**	**-48.930**	**-34.170**	**0**	**-12.740**	**-43.010**	**-106.200**	**0**
16	**Gesamtkosten der Maßnahme (Summe aus Nummern 13 und 15)**	**-314.200**	**-7.116,59**	**0**	**8.241,39**	**-55.930**	**-42.660**	**0**	**-14.870**	**-45.140**	**-106.200**	**0**

Investition I-5410-001 Straßen allgemein

Nr.	Investitionsmaßnahmen Einzahlungs- und Auszahlungsarten	Gesamtang. z.Maßnahme -nachrichtl.-	Bisher finanziert	Ermächtungs über-tragungen aus Vorvorj.	Ergebnis 2023	Ansatz 2024	Ansatz 2025	VE	Plan 2026	Plan 2027	Plan 2028	Finanzbedarf weitere Jahre -nachrichtl.-
		EUR										
		1	2	3	4	5	6	7	8	9	10	11
7	Auszahlungen für den Erwerb von Grundstücken und Gebäuden	-48.200	0,00	0	0,00	-10.500	-2.700	0	-35.000	0	0	0
8	Auszahlungen für Baumaßnahmen	-3.500	-3.113,20	0	-789,27	0	0	0	0	0	0	0
13	**Summe der Auszahlungen aus Investitionstätigkeit (Summe aus Nummern 7 bis 12)**	**-51.700**	**-3.113,20**	**0**	**-789,27**	**-10.500**	**-2.700**	**0**	**-35.000**	**0**	**0**	**0**
14	**Saldo aus Investitionstätigkeit (Saldo aus Nummern 6 und 13)**	**-51.700**	**-3.113,20**	**0**	**-789,27**	**-10.500**	**-2.700**	**0**	**-35.000**	**0**	**0**	**0**
16	**Gesamtkosten der Maßnahme (Summe aus Nummern 13 und 15)**	**-51.700**	**-3.113,20**	**0**	**-789,27**	**-10.500**	**-2.700**	**0**	**-35.000**	**0**	**0**	**0**

Investition I-5410-002 Einrichtungen für den ÖPNV

Nr.	Investitionsmaßnahmen Einzahlungs- und Auszahlungsarten	Gesamtang. z.Maßnahme -nachrichtl.-	Bisher finanziert	Ermächtungs über-tragungen aus Vorvorj.	Ergebnis 2023	Ansatz 2024	Ansatz 2025	VE	Plan 2026	Plan 2027	Plan 2028	Finanzbedarf weitere Jahre -nachrichtl.-
		EUR										
		1	2	3	4	5	6	7	8	9	10	11
1	Einzahlungen aus Investitionszuwendungen	81.000	0,00	0	0,00	0	0	0	40.500	40.500	0	0
6	**Summe der Einzahlungen aus Investitionstätigkeit (Summe aus Nummern 1 bis 5)**	**81.000**	**0,00**	**0**	**0,00**	**0**	**0**	**0**	**40.500**	**40.500**	**0**	**0**
7	Auszahlungen für den Erwerb von Grundstücken und Gebäuden	-2.670	-2.669,17	0	0,00	0	0	0	0	0	0	0
8	Auszahlungen für Baumaßnahmen	-155.000	0,00	0	0,00	0	-20.000	-135.000	-135.000	0	0	0

Amtzell
Bärenstark.

Investitionsprogramm

Gemeinde Amtzell

Nr.	Investitionsmaßnahmen Einzahlungs- und Auszahlungsarten	Gesamtang. z.Maßnahme -nachrichtl.-	Bisher finanziert	Ermächtungs über- tragungen aus Vorvorj.	Ergebnis 2023	Ansatz 2024	Ansatz 2025	VE	Plan 2026	Plan 2027	Plan 2028	Finanzbedarf weitere Jahre -nachrichtl.-
		EUR										
		1	2	3	4	5	6	7	8	9	10	11
13	**Summe der Auszahlungen aus Investitionstätigkeit (Summe aus Nummern 7 bis 12)**	**-157.670**	**-2.669,17**	**0**	**0,00**	**0**	**-20.000**	**-135.000**	**-135.000**	**0**	**0**	**0**
14	**Saldo aus Investitionstätigkeit (Saldo aus Nummern 6 und 13)**	**-76.670**	**-2.669,17**	**0**	**0,00**	**0**	**-20.000**	**-135.000**	**-94.500**	**40.500**	**0**	**0**
16	**Gesamtkosten der Maßnahme (Summe aus Nummern 13 und 15)**	**-157.670**	**-2.669,17**	**0**	**0,00**	**0**	**-20.000**	**-135.000**	**-135.000**	**0**	**0**	**0**

Investition I-5410-004 Neugestaltung Ortsmitte

Nr.	Investitionsmaßnahmen Einzahlungs- und Auszahlungsarten	Gesamtang. z.Maßnahme -nachrichtl.-	Bisher finanziert	Ermächtungs über- tragungen aus Vorvorj.	Ergebnis 2023	Ansatz 2024	Ansatz 2025	VE	Plan 2026	Plan 2027	Plan 2028	Finanzbedarf weitere Jahre -nachrichtl.-
		EUR										
		1	2	3	4	5	6	7	8	9	10	11
1	Einzahlungen aus Investitionszuwendungen	264.800	0,00	0	0,00	0	4.800	0	155.000	105.000	0	0
6	**Summe der Einzahlungen aus Investitionstätigkeit (Summe aus Nummern 1 bis 5)**	**264.800**	**0,00**	**0**	**0,00**	**0**	**4.800**	**0**	**155.000**	**105.000**	**0**	**0**
8	Auszahlungen für Baumaßnahmen	-411.500	0,00	0	0,00	0	-51.500	-360.000	-360.000	0	0	0
13	**Summe der Auszahlungen aus Investitionstätigkeit (Summe aus Nummern 7 bis 12)**	**-411.500**	**0,00**	**0**	**0,00**	**0**	**-51.500**	**-360.000**	**-360.000**	**0**	**0**	**0**
14	**Saldo aus Investitionstätigkeit (Saldo aus Nummern 6 und 13)**	**-146.700**	**0,00**	**0**	**0,00**	**0**	**-46.700**	**-360.000**	**-205.000**	**105.000**	**0**	**0**
16	**Gesamtkosten der Maßnahme (Summe aus Nummern 13 und 15)**	**-411.500**	**0,00**	**0**	**0,00**	**0**	**-51.500**	**-360.000**	**-360.000**	**0**	**0**	**0**

Investition I-5410-901 Straßenflächen BG Pfärricher Berg Nord

Nr.	Investitionsmaßnahmen Einzahlungs- und Auszahlungsarten	Gesamtang. z.Maßnahme -nachrichtl.-	Bisher finanziert	Ermächtungs über- tragungen aus Vorvorj.	Ergebnis 2023	Ansatz 2024	Ansatz 2025	VE	Plan 2026	Plan 2027	Plan 2028	Finanzbedarf weitere Jahre -nachrichtl.-
		EUR										
		1	2	3	4	5	6	7	8	9	10	11
7	Auszahlungen für den Erwerb von Grundstücken und Gebäuden	-360	0,00	0	0,00	0	0	0	0	0	0	0
8	Auszahlungen für Baumaßnahmen	-25.000	0,00	0	0,00	0	0	0	0	0	-25.000	0
13	**Summe der Auszahlungen aus Investitionstätigkeit (Summe aus Nummern 7 bis 12)**	**-25.360**	**0,00**	**0**	**0,00**	**0**	**0**	**0**	**0**	**0**	**-25.000**	**0**

Amtzell
Bärenstark.

Investitionsprogramm

Gemeinde Amtzell

Nr.	Investitionsmaßnahmen Einzahlungs- und Auszahlungsarten	Gesamtang. z.Maßnahme -nachrichtl.-	Bisher finanziert	Ermächtungs über-tragungen aus Vorvorj.	Ergebnis 2023	Ansatz 2024	Ansatz 2025	VE	Plan 2026	Plan 2027	Plan 2028	Finanzbedarf weitere Jahre -nachrichtl.-
		EUR										
		1	2	3	4	5	6	7	8	9	10	11
14	**Saldo aus Investitionstätigkeit (Saldo aus Nummern 6 und 13)**	**-25.360**	**0,00**	**0**	**0,00**	**0**	**0**	**0**	**0**	**0**	**-25.000**	**0**
16	**Gesamtkosten der Maßnahme (Summe aus Nummern 13 und 15)**	**-25.360**	**0,00**	**0**	**0,00**	**0**	**0**	**0**	**0**	**0**	**-25.000**	**0**

Investition I-5510-001 Öffentliche Spielplätze

Nr.	Investitionsmaßnahmen Einzahlungs- und Auszahlungsarten	Gesamtang. z.Maßnahme -nachrichtl.-	Bisher finanziert	Ermächtungs über-tragungen aus Vorvorj.	Ergebnis 2023	Ansatz 2024	Ansatz 2025	VE	Plan 2026	Plan 2027	Plan 2028	Finanzbedarf weitere Jahre -nachrichtl.-
		EUR										
		1	2	3	4	5	6	7	8	9	10	11
1	Einzahlungen aus Investitionszuwendungen	21.000	0,00	0	0,00	0	0	0	21.000	0	0	0
6	**Summe der Einzahlungen aus Investitionstätigkeit (Summe aus Nummern 1 bis 5)**	**21.000**	**0,00**	**0**	**0,00**	**0**	**0**	**0**	**21.000**	**0**	**0**	**0**
7	Auszahlungen für den Erwerb von Grundstücken und Gebäuden	-105.000	-2.679,09	0	0,00	-30.000	-30.000	0	-35.000	0	0	0
8	Auszahlungen für Baumaßnahmen	-42.500	-17.812,01	0	-11.754,86	0	0	0	0	0	0	0
13	**Summe der Auszahlungen aus Investitionstätigkeit (Summe aus Nummern 7 bis 12)**	**-147.500**	**-20.491,10**	**0**	**-11.754,86**	**-30.000**	**-30.000**	**0**	**-35.000**	**0**	**0**	**0**
14	**Saldo aus Investitionstätigkeit (Saldo aus Nummern 6 und 13)**	**-126.500**	**-20.491,10**	**0**	**-11.754,86**	**-30.000**	**-30.000**	**0**	**-14.000**	**0**	**0**	**0**
16	**Gesamtkosten der Maßnahme (Summe aus Nummern 13 und 15)**	**-147.500**	**-20.491,10**	**0**	**-11.754,86**	**-30.000**	**-30.000**	**0**	**-35.000**	**0**	**0**	**0**

Investition I-5510-012 Öff. Grünflächen Ortsrand

Nr.	Investitionsmaßnahmen Einzahlungs- und Auszahlungsarten	Gesamtang. z.Maßnahme -nachrichtl.-	Bisher finanziert	Ermächtungs über-tragungen aus Vorvorj.	Ergebnis 2023	Ansatz 2024	Ansatz 2025	VE	Plan 2026	Plan 2027	Plan 2028	Finanzbedarf weitere Jahre -nachrichtl.-
		EUR										
		1	2	3	4	5	6	7	8	9	10	11
3	Einzahlungen aus der Veräußerung von Sachvermögen	0	555,65	0	0,00	0	0	0	0	0	0	0
6	**Summe der Einzahlungen aus Investitionstätigkeit (Summe aus Nummern 1 bis 5)**	**0**	**555,65**	**0**	**0,00**	**0**	**0**	**0**	**0**	**0**	**0**	**0**
7	Auszahlungen für den Erwerb von Grundstücken und Gebäuden	-12.000	-231,00	0	0,00	0	-3.000	0	-3.000	-3.000	-3.000	0

Amtzell
Bärenstark.

Investitionsprogramm

Gemeinde Amtzell

Nr.	Investitionsmaßnahmen Einzahlungs- und Auszahlungsarten	Gesamtang. z.Maßnahme -nachrichtl.-	Bisher finanziert	Ermächtungs über- tragungen aus Vorvorj.	Ergebnis 2023	Ansatz 2024	Ansatz 2025	VE	Plan 2026	Plan 2027	Plan 2028	Finanzbedarf weitere Jahre -nachrichtl.-
		EUR										
		1	2	3	4	5	6	7	8	9	10	11
8	Auszahlungen für Baumaßnahmen	-22.000	0,00	0	0,00	-3.000	0	0	0	0	0	0
13	**Summe der Auszahlungen aus Investitionstätigkeit (Summe aus Nummern 7 bis 12)**	**-34.000**	**-231,00**	**0**	**0,00**	**-3.000**	**-3.000**	**0**	**-3.000**	**-3.000**	**-3.000**	**0**
14	**Saldo aus Investitionstätigkeit (Saldo aus Nummern 6 und 13)**	**-34.000**	**324,65**	**0**	**0,00**	**-3.000**	**-3.000**	**0**	**-3.000**	**-3.000**	**-3.000**	**0**
16	**Gesamtkosten der Maßnahme (Summe aus Nummern 13 und 15)**	**-34.000**	**-231,00**	**0**	**0,00**	**-3.000**	**-3.000**	**0**	**-3.000**	**-3.000**	**-3.000**	**0**

Investition I-5510-094 Öff. Grünflächen BG Weiler-Geiselharz, 1. Teiländ.

Nr.	Investitionsmaßnahmen Einzahlungs- und Auszahlungsarten	Gesamtang. z.Maßnahme -nachrichtl.-	Bisher finanziert	Ermächtungs über- tragungen aus Vorvorj.	Ergebnis 2023	Ansatz 2024	Ansatz 2025	VE	Plan 2026	Plan 2027	Plan 2028	Finanzbedarf weitere Jahre -nachrichtl.-
		EUR										
		1	2	3	4	5	6	7	8	9	10	11
7	Auszahlungen für den Erwerb von Grundstücken und Gebäuden	-55.000	-71.611,90	0	0,00	0	-25.000	0	0	0	0	0
8	Auszahlungen für Baumaßnahmen	-104.000	0,00	0	0,00	-25.000	0	0	0	0	0	0
13	**Summe der Auszahlungen aus Investitionstätigkeit (Summe aus Nummern 7 bis 12)**	**-159.000**	**-71.611,90**	**0**	**0,00**	**-25.000**	**-25.000**	**0**	**0**	**0**	**0**	**0**
14	**Saldo aus Investitionstätigkeit (Saldo aus Nummern 6 und 13)**	**-159.000**	**-71.611,90**	**0**	**0,00**	**-25.000**	**-25.000**	**0**	**0**	**0**	**0**	**0**
16	**Gesamtkosten der Maßnahme (Summe aus Nummern 13 und 15)**	**-159.000**	**-71.611,90**	**0**	**0,00**	**-25.000**	**-25.000**	**0**	**0**	**0**	**0**	**0**

Investition I-5510-099 Öff. Grünflächen BG Haberacker

Nr.	Investitionsmaßnahmen Einzahlungs- und Auszahlungsarten	Gesamtang. z.Maßnahme -nachrichtl.-	Bisher finanziert	Ermächtungs über- tragungen aus Vorvorj.	Ergebnis 2023	Ansatz 2024	Ansatz 2025	VE	Plan 2026	Plan 2027	Plan 2028	Finanzbedarf weitere Jahre -nachrichtl.-
		EUR										
		1	2	3	4	5	6	7	8	9	10	11
7	Auszahlungen für den Erwerb von Grundstücken und Gebäuden	-103.754	487,22	0	0,00	-11.500	-22.470	0	0	0	0	0
8	Auszahlungen für Baumaßnahmen	-242.000	0,00	0	0,00	-21.000	-200.000	0	-21.000	0	0	0
13	**Summe der Auszahlungen aus Investitionstätigkeit (Summe aus Nummern 7 bis 12)**	**-345.754**	**487,22**	**0**	**0,00**	**-32.500**	**-222.470**	**0**	**-21.000**	**0**	**0**	**0**

Amtzell
Bärenstark.

Investitionsprogramm

Gemeinde Amtzell

Nr.	Investitionsmaßnahmen Einzahlungs- und Auszahlungsarten	Gesamtang. z.Maßnahme -nachrichtl.-	Bisher finanziert	Ermächtungs über-tragungen aus Vorvorj.	Ergebnis 2023	Ansatz 2024	Ansatz 2025	VE	Plan 2026	Plan 2027	Plan 2028	Finanzbedarf weitere Jahre -nachrichtl.-
		EUR										
		1	2	3	4	5	6	7	8	9	10	11
14	**Saldo aus Investitionstätigkeit (Saldo aus Nummern 6 und 13)**	**-345.754**	**487,22**	**0**	**0,00**	**-32.500**	**-222.470**	**0**	**-21.000**	**0**	**0**	**0**
16	**Gesamtkosten der Maßnahme (Summe aus Nummern 13 und 15)**	**-345.754**	**487,22**	**0**	**0,00**	**-32.500**	**-222.470**	**0**	**-21.000**	**0**	**0**	**0**

Investition I-5510-902 Öff. Grünfläche BG Amanns Wiese

Nr.	Investitionsmaßnahmen Einzahlungs- und Auszahlungsarten	Gesamtang. z.Maßnahme -nachrichtl.-	Bisher finanziert	Ermächtungs über-tragungen aus Vorvorj.	Ergebnis 2023	Ansatz 2024	Ansatz 2025	VE	Plan 2026	Plan 2027	Plan 2028	Finanzbedarf weitere Jahre -nachrichtl.-
		EUR										
		1	2	3	4	5	6	7	8	9	10	11
7	Auszahlungen für den Erwerb von Grundstücken und Gebäuden	-6.500	0,00	0	0,00	-5.000	-1.500	0	0	0	0	0
13	**Summe der Auszahlungen aus Investitionstätigkeit (Summe aus Nummern 7 bis 12)**	**-6.500**	**0,00**	**0**	**0,00**	**-5.000**	**-1.500**	**0**	**0**	**0**	**0**	**0**
14	**Saldo aus Investitionstätigkeit (Saldo aus Nummern 6 und 13)**	**-6.500**	**0,00**	**0**	**0,00**	**-5.000**	**-1.500**	**0**	**0**	**0**	**0**	**0**
16	**Gesamtkosten der Maßnahme (Summe aus Nummern 13 und 15)**	**-6.500**	**0,00**	**0**	**0,00**	**-5.000**	**-1.500**	**0**	**0**	**0**	**0**	**0**

Investition I-5520-001 Grunderwerb Gew.randstreifen Herzogenweiher-Bächle

Nr.	Investitionsmaßnahmen Einzahlungs- und Auszahlungsarten	Gesamtang. z.Maßnahme -nachrichtl.-	Bisher finanziert	Ermächtungs über-tragungen aus Vorvorj.	Ergebnis 2023	Ansatz 2024	Ansatz 2025	VE	Plan 2026	Plan 2027	Plan 2028	Finanzbedarf weitere Jahre -nachrichtl.-
		EUR										
		1	2	3	4	5	6	7	8	9	10	11
1	Einzahlungen aus Investitionszuwendungen	87.000	0,00	0	0,00	12.000	12.000	0	0	0	0	0
6	**Summe der Einzahlungen aus Investitionstätigkeit (Summe aus Nummern 1 bis 5)**	**87.000**	**0,00**	**0**	**0,00**	**12.000**	**12.000**	**0**	**0**	**0**	**0**	**0**
7	Auszahlungen für den Erwerb von Grundstücken und Gebäuden	-105.000	0,00	0	0,00	-15.000	-15.000	0	0	0	0	0
13	**Summe der Auszahlungen aus Investitionstätigkeit (Summe aus Nummern 7 bis 12)**	**-105.000**	**0,00**	**0**	**0,00**	**-15.000**	**-15.000**	**0**	**0**	**0**	**0**	**0**
14	**Saldo aus Investitionstätigkeit (Saldo aus Nummern 6 und 13)**	**-18.000**	**0,00**	**0**	**0,00**	**-3.000**	**-3.000**	**0**	**0**	**0**	**0**	**0**

Amtzell
Bärenstark.

Investitionsprogramm

Gemeinde Amtzell

Nr.	Investitionsmaßnahmen Einzahlungs- und Auszahlungsarten	Gesamtang. z.Maßnahme -nachrichtl.-	Bisher finanziert	Ermächtungs über-tragungen aus Vorvorj.	Ergebnis 2023	Ansatz 2024	Ansatz 2025	VE	Plan 2026	Plan 2027	Plan 2028	Finanzbedarf weitere Jahre -nachrichtl.-
		EUR										
		1	2	3	4	5	6	7	8	9	10	11
16	**Gesamtkosten der Maßnahme (Summe aus Nummern 13 und 15)**	**-105.000**	**0,00**	**0**	**0,00**	**-15.000**	**-15.000**	**0**	**0**	**0**	**0**	**0**

Investition I-5520-002 Grunderwerb Gew.randstreifen Bach in Korb

Nr.	Investitionsmaßnahmen Einzahlungs- und Auszahlungsarten	Gesamtang. z.Maßnahme -nachrichtl.-	Bisher finanziert	Ermächtungs über-tragungen aus Vorvorj.	Ergebnis 2023	Ansatz 2024	Ansatz 2025	VE	Plan 2026	Plan 2027	Plan 2028	Finanzbedarf weitere Jahre -nachrichtl.-
		EUR										
		1	2	3	4	5	6	7	8	9	10	11
1	Einzahlungen aus Investitionszuwendungen	58.000	0,00	0	0,00	8.000	8.000	0	0	0	0	0
6	**Summe der Einzahlungen aus Investitionstätigkeit (Summe aus Nummern 1 bis 5)**	**58.000**	**0,00**	**0**	**0,00**	**8.000**	**8.000**	**0**	**0**	**0**	**0**	**0**
7	Auszahlungen für den Erwerb von Grundstücken und Gebäuden	-70.000	0,00	0	0,00	-10.000	-10.000	0	0	0	0	0
13	**Summe der Auszahlungen aus Investitionstätigkeit (Summe aus Nummern 7 bis 12)**	**-70.000**	**0,00**	**0**	**0,00**	**-10.000**	**-10.000**	**0**	**0**	**0**	**0**	**0**
14	**Saldo aus Investitionstätigkeit (Saldo aus Nummern 6 und 13)**	**-12.000**	**0,00**	**0**	**0,00**	**-2.000**	**-2.000**	**0**	**0**	**0**	**0**	**0**
16	**Gesamtkosten der Maßnahme (Summe aus Nummern 13 und 15)**	**-70.000**	**0,00**	**0**	**0,00**	**-10.000**	**-10.000**	**0**	**0**	**0**	**0**	**0**

Investition I-5520-003 Grunderwerb Gew.randstreifen Schlößlegraben

Nr.	Investitionsmaßnahmen Einzahlungs- und Auszahlungsarten	Gesamtang. z.Maßnahme -nachrichtl.-	Bisher finanziert	Ermächtungs über-tragungen aus Vorvorj.	Ergebnis 2023	Ansatz 2024	Ansatz 2025	VE	Plan 2026	Plan 2027	Plan 2028	Finanzbedarf weitere Jahre -nachrichtl.-
		EUR										
		1	2	3	4	5	6	7	8	9	10	11
1	Einzahlungen aus Investitionszuwendungen	87.000	0,00	0	0,00	12.000	12.000	0	0	0	0	0
6	**Summe der Einzahlungen aus Investitionstätigkeit (Summe aus Nummern 1 bis 5)**	**87.000**	**0,00**	**0**	**0,00**	**12.000**	**12.000**	**0**	**0**	**0**	**0**	**0**
7	Auszahlungen für den Erwerb von Grundstücken und Gebäuden	-105.000	0,00	0	0,00	-15.000	-15.000	0	0	0	0	0
13	**Summe der Auszahlungen aus Investitionstätigkeit (Summe aus Nummern 7 bis 12)**	**-105.000**	**0,00**	**0**	**0,00**	**-15.000**	**-15.000**	**0**	**0**	**0**	**0**	**0**

Amtzell
Bärenstark.

Investitionsprogramm

Gemeinde Amtzell

Nr.	Investitionsmaßnahmen Einzahlungs- und Auszahlungsarten	Gesamtang. z.Maßnahme -nachrichtl.-	Bisher finanziert	Ermächtungs über-tragungen aus Vorvorj.	Ergebnis 2023	Ansatz 2024	Ansatz 2025	VE	Plan 2026	Plan 2027	Plan 2028	Finanzbedarf weitere Jahre -nachrichtl.-
		EUR										
		1	2	3	4	5	6	7	8	9	10	11
14	**Saldo aus Investitionstätigkeit (Saldo aus Nummern 6 und 13)**	**-18.000**	**0,00**	**0**	**0,00**	**-3.000**	**-3.000**	**0**	**0**	**0**	**0**	**0**
16	**Gesamtkosten der Maßnahme (Summe aus Nummern 13 und 15)**	**-105.000**	**0,00**	**0**	**0,00**	**-15.000**	**-15.000**	**0**	**0**	**0**	**0**	**0**

Investition I-5520-006 Grunderwerb Gew.randstreifen Herzogenweiher

Nr.	Investitionsmaßnahmen Einzahlungs- und Auszahlungsarten	Gesamtang. z.Maßnahme -nachrichtl.-	Bisher finanziert	Ermächtungs über-tragungen aus Vorvorj.	Ergebnis 2023	Ansatz 2024	Ansatz 2025	VE	Plan 2026	Plan 2027	Plan 2028	Finanzbedarf weitere Jahre -nachrichtl.-
		EUR										
		1	2	3	4	5	6	7	8	9	10	11
1	Einzahlungen aus Investitionszuwendungen	223.880	0,00	0	0,00	30.880	30.880	0	0	0	0	0
6	**Summe der Einzahlungen aus Investitionstätigkeit (Summe aus Nummern 1 bis 5)**	**223.880**	**0,00**	**0**	**0,00**	**30.880**	**30.880**	**0**	**0**	**0**	**0**	**0**
7	Auszahlungen für den Erwerb von Grundstücken und Gebäuden	-270.200	0,00	0	0,00	-38.600	-38.600	0	0	0	0	0
13	**Summe der Auszahlungen aus Investitionstätigkeit (Summe aus Nummern 7 bis 12)**	**-270.200**	**0,00**	**0**	**0,00**	**-38.600**	**-38.600**	**0**	**0**	**0**	**0**	**0**
14	**Saldo aus Investitionstätigkeit (Saldo aus Nummern 6 und 13)**	**-46.320**	**0,00**	**0**	**0,00**	**-7.720**	**-7.720**	**0**	**0**	**0**	**0**	**0**
16	**Gesamtkosten der Maßnahme (Summe aus Nummern 13 und 15)**	**-270.200**	**0,00**	**0**	**0,00**	**-38.600**	**-38.600**	**0**	**0**	**0**	**0**	**0**

Investition I-5520-009 Grunderwerb Gew.randstreifen Rhonebach

Nr.	Investitionsmaßnahmen Einzahlungs- und Auszahlungsarten	Gesamtang. z.Maßnahme -nachrichtl.-	Bisher finanziert	Ermächtungs über-tragungen aus Vorvorj.	Ergebnis 2023	Ansatz 2024	Ansatz 2025	VE	Plan 2026	Plan 2027	Plan 2028	Finanzbedarf weitere Jahre -nachrichtl.-
		EUR										
		1	2	3	4	5	6	7	8	9	10	11
1	Einzahlungen aus Investitionszuwendungen	5.760	0,00	0	0,00	1.920	1.920	0	0	0	0	0
6	**Summe der Einzahlungen aus Investitionstätigkeit (Summe aus Nummern 1 bis 5)**	**5.760**	**0,00**	**0**	**0,00**	**1.920**	**1.920**	**0**	**0**	**0**	**0**	**0**
7	Auszahlungen für den Erwerb von Grundstücken und Gebäuden	-16.800	0,00	0	0,00	-2.400	-2.400	0	0	0	0	0

Amtzell
Bärenstark.

Investitionsprogramm

Gemeinde Amtzell

Nr.	Investitionsmaßnahmen Einzahlungs- und Auszahlungsarten	Gesamtang. z.Maßnahme -nachrichtl.-	Bisher finanziert	Ermächtungs über-tragungen aus Vorvorj.	Ergebnis 2023	Ansatz 2024	Ansatz 2025	VE	Plan 2026	Plan 2027	Plan 2028	Finanzbedarf weitere Jahre -nachrichtl.-
		EUR										
		1	2	3	4	5	6	7	8	9	10	11
13	**Summe der Auszahlungen aus Investitionstätigkeit (Summe aus Nummern 7 bis 12)**	**-16.800**	**0,00**	**0**	**0,00**	**-2.400**	**-2.400**	**0**	**0**	**0**	**0**	**0**
14	**Saldo aus Investitionstätigkeit (Saldo aus Nummern 6 und 13)**	**-11.040**	**0,00**	**0**	**0,00**	**-480**	**-480**	**0**	**0**	**0**	**0**	**0**
16	**Gesamtkosten der Maßnahme (Summe aus Nummern 13 und 15)**	**-16.800**	**0,00**	**0**	**0,00**	**-2.400**	**-2.400**	**0**	**0**	**0**	**0**	**0**

Investition I-5520-010 Hochwasserschutz Eggenbach

Nr.	Investitionsmaßnahmen Einzahlungs- und Auszahlungsarten	Gesamtang. z.Maßnahme -nachrichtl.-	Bisher finanziert	Ermächtungs über-tragungen aus Vorvorj.	Ergebnis 2023	Ansatz 2024	Ansatz 2025	VE	Plan 2026	Plan 2027	Plan 2028	Finanzbedarf weitere Jahre -nachrichtl.-
		EUR										
		1	2	3	4	5	6	7	8	9	10	11
1	Einzahlungen aus Investitionszuwendungen	108.000	0,00	0	0,00	22.500	85.500	0	0	0	0	0
6	**Summe der Einzahlungen aus Investitionstätigkeit (Summe aus Nummern 1 bis 5)**	**108.000**	**0,00**	**0**	**0,00**	**22.500**	**85.500**	**0**	**0**	**0**	**0**	**0**
7	Auszahlungen für den Erwerb von Grundstücken und Gebäuden	-17.640	0,00	0	0,00	0	-17.640	0	0	0	0	0
8	Auszahlungen für Baumaßnahmen	-690.000	0,00	0	0,00	-110.000	-330.000	-200.000	-100.000	-100.000	0	0
13	**Summe der Auszahlungen aus Investitionstätigkeit (Summe aus Nummern 7 bis 12)**	**-707.640**	**0,00**	**0**	**0,00**	**-110.000**	**-347.640**	**-200.000**	**-100.000**	**-100.000**	**0**	**0**
14	**Saldo aus Investitionstätigkeit (Saldo aus Nummern 6 und 13)**	**-599.640**	**0,00**	**0**	**0,00**	**-87.500**	**-262.140**	**-200.000**	**-100.000**	**-100.000**	**0**	**0**
16	**Gesamtkosten der Maßnahme (Summe aus Nummern 13 und 15)**	**-707.640**	**0,00**	**0**	**0,00**	**-110.000**	**-347.640**	**-200.000**	**-100.000**	**-100.000**	**0**	**0**

Investition I-5530-001 Bewegliches Anlagevermögen Friedhof

Nr.	Investitionsmaßnahmen Einzahlungs- und Auszahlungsarten	Gesamtang. z.Maßnahme -nachrichtl.-	Bisher finanziert	Ermächtungs über-tragungen aus Vorvorj.	Ergebnis 2023	Ansatz 2024	Ansatz 2025	VE	Plan 2026	Plan 2027	Plan 2028	Finanzbedarf weitere Jahre -nachrichtl.-
		EUR										
		1	2	3	4	5	6	7	8	9	10	11
9	Auszahlungen für den Erwerb von beweglichem Sachvermögen	-40.000	-8.468,60	0	-6.473,60	-5.000	-5.000	0	-5.000	-5.000	-5.000	0

Amtzell
Bärenstark.

Investitionsprogramm

Gemeinde Amtzell

Nr.	Investitionsmaßnahmen Einzahlungs- und Auszahlungsarten	Gesamtang. z.Maßnahme -nachrichtl.-	Bisher finanziert	Ermächtungs über-tragungen aus Vorvorj.	Ergebnis 2023	Ansatz 2024	Ansatz 2025	VE	Plan 2026	Plan 2027	Plan 2028	Finanzbedarf weitere Jahre -nachrichtl.-
		EUR										
		1	2	3	4	5	6	7	8	9	10	11
13	**Summe der Auszahlungen aus Investitionstätigkeit (Summe aus Nummern 7 bis 12)**	**-40.000**	**-8.468,60**	**0**	**-6.473,60**	**-5.000**	**-5.000**	**0**	**-5.000**	**-5.000**	**-5.000**	**0**
14	**Saldo aus Investitionstätigkeit (Saldo aus Nummern 6 und 13)**	**-40.000**	**-8.468,60**	**0**	**-6.473,60**	**-5.000**	**-5.000**	**0**	**-5.000**	**-5.000**	**-5.000**	**0**
16	**Gesamtkosten der Maßnahme (Summe aus Nummern 13 und 15)**	**-40.000**	**-8.468,60**	**0**	**-6.473,60**	**-5.000**	**-5.000**	**0**	**-5.000**	**-5.000**	**-5.000**	**0**

Investition I-5530-003 Neugestaltung Friedhof

Nr.	Investitionsmaßnahmen Einzahlungs- und Auszahlungsarten	Gesamtang. z.Maßnahme -nachrichtl.-	Bisher finanziert	Ermächtungs über-tragungen aus Vorvorj.	Ergebnis 2023	Ansatz 2024	Ansatz 2025	VE	Plan 2026	Plan 2027	Plan 2028	Finanzbedarf weitere Jahre -nachrichtl.-
		EUR										
		1	2	3	4	5	6	7	8	9	10	11
1	Einzahlungen aus Investitionszuwendungen	10.000	0,00	0	0,00	0	5.000	0	5.000	0	0	0
6	**Summe der Einzahlungen aus Investitionstätigkeit (Summe aus Nummern 1 bis 5)**	**10.000**	**0,00**	**0**	**0,00**	**0**	**5.000**	**0**	**5.000**	**0**	**0**	**0**
8	Auszahlungen für Baumaßnahmen	-280.000	-76.319,61	0	0,00	-50.000	-40.000	0	-35.000	0	0	0
13	**Summe der Auszahlungen aus Investitionstätigkeit (Summe aus Nummern 7 bis 12)**	**-280.000**	**-76.319,61**	**0**	**0,00**	**-50.000**	**-40.000**	**0**	**-35.000**	**0**	**0**	**0**
14	**Saldo aus Investitionstätigkeit (Saldo aus Nummern 6 und 13)**	**-270.000**	**-76.319,61**	**0**	**0,00**	**-50.000**	**-35.000**	**0**	**-30.000**	**0**	**0**	**0**
16	**Gesamtkosten der Maßnahme (Summe aus Nummern 13 und 15)**	**-280.000**	**-76.319,61**	**0**	**0,00**	**-50.000**	**-40.000**	**0**	**-35.000**	**0**	**0**	**0**

Investition I-5710-001 Investitionsförderung für Gewerbebetriebe

Nr.	Investitionsmaßnahmen Einzahlungs- und Auszahlungsarten	Gesamtang. z.Maßnahme -nachrichtl.-	Bisher finanziert	Ermächtungs über-tragungen aus Vorvorj.	Ergebnis 2023	Ansatz 2024	Ansatz 2025	VE	Plan 2026	Plan 2027	Plan 2028	Finanzbedarf weitere Jahre -nachrichtl.-
		EUR										
		1	2	3	4	5	6	7	8	9	10	11
4	Einzahlungen aus der Veräußerung von Finanzvermögen	0	4.230,84	0	2.019,19	0	0	0	0	0	0	0
6	**Summe der Einzahlungen aus Investitionstätigkeit (Summe aus Nummern 1 bis 5)**	**0**	**4.230,84**	**0**	**2.019,19**	**0**	**0**	**0**	**0**	**0**	**0**	**0**

Amtzell
Bärenstark.

Investitionsprogramm

Gemeinde Amtzell

Nr.	Investitionsmaßnahmen Einzahlungs- und Auszahlungsarten	Gesamtang. z.Maßnahme -nachrichtl.-	Bisher finanziert	Ermächtungs über-tragungen aus Vorvorj.	Ergebnis 2023	Ansatz 2024	Ansatz 2025	VE	Plan 2026	Plan 2027	Plan 2028	Finanzbedarf weitere Jahre -nachrichtl.-
		EUR										
		1	2	3	4	5	6	7	8	9	10	11
11	Auszahlungen für Investitionsförderungsmaßnahmen	-12.200	-2.777,00	0	0,00	-1.000	-6.000	0	-1.000	-1.000	-1.000	0
13	**Summe der Auszahlungen aus Investitionstätigkeit (Summe aus Nummern 7 bis 12)**	**-12.200**	**-2.777,00**	**0**	**0,00**	**-1.000**	**-6.000**	**0**	**-1.000**	**-1.000**	**-1.000**	**0**
14	**Saldo aus Investitionstätigkeit (Saldo aus Nummern 6 und 13)**	**-12.200**	**1.453,84**	**0**	**2.019,19**	**-1.000**	**-6.000**	**0**	**-1.000**	**-1.000**	**-1.000**	**0**
16	**Gesamtkosten der Maßnahme (Summe aus Nummern 13 und 15)**	**-12.200**	**-2.777,00**	**0**	**0,00**	**-1.000**	**-6.000**	**0**	**-1.000**	**-1.000**	**-1.000**	**0**

Investition N-2520-003 Sägewerk Hagmühle

Nr.	Investitionsmaßnahmen Einzahlungs- und Auszahlungsarten	Gesamtang. z.Maßnahme -nachrichtl.-	Bisher finanziert	Ermächtungs über-tragungen aus Vorvorj.	Ergebnis 2023	Ansatz 2024	Ansatz 2025	VE	Plan 2026	Plan 2027	Plan 2028	Finanzbedarf weitere Jahre -nachrichtl.-
		EUR										
		1	2	3	4	5	6	7	8	9	10	11
7	Auszahlungen für den Erwerb von Grundstücken und Gebäuden	-28.050	-4.422,68	0	-177,00	-12.500	-12.000	0	-1.000	-1.000	-1.000	0
8	Auszahlungen für Baumaßnahmen	-96.000	-43.755,52	0	0,00	-3.500	0	0	0	0	0	0
13	**Summe der Auszahlungen aus Investitionstätigkeit (Summe aus Nummern 7 bis 12)**	**-124.050**	**-48.178,20**	**0**	**-177,00**	**-16.000**	**-12.000**	**0**	**-1.000**	**-1.000**	**-1.000**	**0**
14	**Saldo aus Investitionstätigkeit (Saldo aus Nummern 6 und 13)**	**-124.050**	**-48.178,20**	**0**	**-177,00**	**-16.000**	**-12.000**	**0**	**-1.000**	**-1.000**	**-1.000**	**0**
16	**Gesamtkosten der Maßnahme (Summe aus Nummern 13 und 15)**	**-124.050**	**-48.178,20**	**0**	**-177,00**	**-16.000**	**-12.000**	**0**	**-1.000**	**-1.000**	**-1.000**	**0**

Investition N-3650-002 Erweiterung KiTa St. Gebhard

Nr.	Investitionsmaßnahmen Einzahlungs- und Auszahlungsarten	Gesamtang. z.Maßnahme -nachrichtl.-	Bisher finanziert	Ermächtungs über-tragungen aus Vorvorj.	Ergebnis 2023	Ansatz 2024	Ansatz 2025	VE	Plan 2026	Plan 2027	Plan 2028	Finanzbedarf weitere Jahre -nachrichtl.-
		EUR										
		1	2	3	4	5	6	7	8	9	10	11
1	Einzahlungen aus Investitionszuwendungen	450.000	0,00	0	0,00	0	350.000	0	100.000	0	0	0
6	**Summe der Einzahlungen aus Investitionstätigkeit (Summe aus Nummern 1 bis 5)**	**450.000**	**0,00**	**0**	**0,00**	**0**	**350.000**	**0**	**100.000**	**0**	**0**	**0**
7	Auszahlungen für den Erwerb von Grundstücken und Gebäuden	-245.000	-65.347,25	0	-65.347,25	-130.000	-10.000	0	0	0	0	0

Amtzell
Bärenstark.

Investitionsprogramm

Gemeinde Amtzell

Nr.	Investitionsmaßnahmen Einzahlungs- und Auszahlungsarten	Gesamtang. z.Maßnahme -nachrichtl.-	Bisher finanziert	Ermächtungs über- tragungen aus Vorvorj.	Ergebnis 2023	Ansatz 2024	Ansatz 2025	VE	Plan 2026	Plan 2027	Plan 2028	Finanzbedarf weitere Jahre -nachrichtl.-
		EUR										
		1	2	3	4	5	6	7	8	9	10	11
8	Auszahlungen für Baumaßnahmen	-2.222.500	-9.203,86	0	-9.203,86	-112.500	-1.225.000	-870.000	-870.000	0	0	0
13	**Summe der Auszahlungen aus Investitionstätigkeit (Summe aus Nummern 7 bis 12)**	**-2.467.500**	**-74.551,11**	**0**	**-74.551,11**	**-242.500**	**-1.235.000**	**-870.000**	**-870.000**	**0**	**0**	**0**
14	**Saldo aus Investitionstätigkeit (Saldo aus Nummern 6 und 13)**	**-2.017.500**	**-74.551,11**	**0**	**-74.551,11**	**-242.500**	**-885.000**	**-870.000**	**-770.000**	**0**	**0**	**0**
16	**Gesamtkosten der Maßnahme (Summe aus Nummern 13 und 15)**	**-2.467.500**	**-74.551,11**	**0**	**-74.551,11**	**-242.500**	**-1.235.000**	**-870.000**	**-870.000**	**0**	**0**	**0**

Investition N-3650-003 Aufstockung Kinderkrippe

Nr.	Investitionsmaßnahmen Einzahlungs- und Auszahlungsarten	Gesamtang. z.Maßnahme -nachrichtl.-	Bisher finanziert	Ermächtungs über- tragungen aus Vorvorj.	Ergebnis 2023	Ansatz 2024	Ansatz 2025	VE	Plan 2026	Plan 2027	Plan 2028	Finanzbedarf weitere Jahre -nachrichtl.-
		EUR										
		1	2	3	4	5	6	7	8	9	10	11
1	Einzahlungen aus Investitionszuwendungen	100.000	0,00	0	0,00	0	75.000	0	25.000	0	0	0
6	**Summe der Einzahlungen aus Investitionstätigkeit (Summe aus Nummern 1 bis 5)**	**100.000**	**0,00**	**0**	**0,00**	**0**	**75.000**	**0**	**25.000**	**0**	**0**	**0**
8	Auszahlungen für Baumaßnahmen	-1.182.500	-9.203,87	0	-9.203,87	-37.500	-600.000	-430.000	-530.000	0	0	0
13	**Summe der Auszahlungen aus Investitionstätigkeit (Summe aus Nummern 7 bis 12)**	**-1.182.500**	**-9.203,87**	**0**	**-9.203,87**	**-37.500**	**-600.000**	**-430.000**	**-530.000**	**0**	**0**	**0**
14	**Saldo aus Investitionstätigkeit (Saldo aus Nummern 6 und 13)**	**-1.082.500**	**-9.203,87**	**0**	**-9.203,87**	**-37.500**	**-525.000**	**-430.000**	**-505.000**	**0**	**0**	**0**
16	**Gesamtkosten der Maßnahme (Summe aus Nummern 13 und 15)**	**-1.182.500**	**-9.203,87**	**0**	**-9.203,87**	**-37.500**	**-600.000**	**-430.000**	**-530.000**	**0**	**0**	**0**

Investition N-4241-001 Freisportanlagen

Nr.	Investitionsmaßnahmen Einzahlungs- und Auszahlungsarten	Gesamtang. z.Maßnahme -nachrichtl.-	Bisher finanziert	Ermächtungs über- tragungen aus Vorvorj.	Ergebnis 2023	Ansatz 2024	Ansatz 2025	VE	Plan 2026	Plan 2027	Plan 2028	Finanzbedarf weitere Jahre -nachrichtl.-
		EUR										
		1	2	3	4	5	6	7	8	9	10	11
1	Einzahlungen aus Investitionszuwendungen	40.000	0,00	0	0,00	0	40.000	0	0	0	0	0
6	**Summe der Einzahlungen aus Investitionstätigkeit (Summe aus Nummern 1 bis 5)**	**40.000**	**0,00**	**0**	**0,00**	**0**	**40.000**	**0**	**0**	**0**	**0**	**0**

Amtzell
Bärenstark.

Investitionsprogramm

Gemeinde Amtzell

Nr.	Investitionsmaßnahmen Einzahlungs- und Auszahlungsarten	Gesamtang. z.Maßnahme -nachrichtl.-	Bisher finanziert	Ermächtungs über-tragungen aus Vorvorj.	Ergebnis 2023	Ansatz 2024	Ansatz 2025	VE	Plan 2026	Plan 2027	Plan 2028	Finanzbedarf weitere Jahre -nachrichtl.-
		EUR										
		1	2	3	4	5	6	7	8	9	10	11
7	Auszahlungen für den Erwerb von Grundstücken und Gebäuden	-115.000	0,00	0	0,00	-15.000	-80.000	0	0	0	0	0
8	Auszahlungen für Baumaßnahmen	-20.000	0,00	0	0,00	0	0	0	0	0	0	0
13	**Summe der Auszahlungen aus Investitionstätigkeit (Summe aus Nummern 7 bis 12)**	**-135.000**	**0,00**	**0**	**0,00**	**-15.000**	**-80.000**	**0**	**0**	**0**	**0**	**0**
14	**Saldo aus Investitionstätigkeit (Saldo aus Nummern 6 und 13)**	**-95.000**	**0,00**	**0**	**0,00**	**-15.000**	**-40.000**	**0**	**0**	**0**	**0**	**0**
16	**Gesamtkosten der Maßnahme (Summe aus Nummern 13 und 15)**	**-135.000**	**0,00**	**0**	**0,00**	**-15.000**	**-80.000**	**0**	**0**	**0**	**0**	**0**

Investition N-5360-002 Breitbandausbau Ortsmitte (POP 5 Amtzell)

Nr.	Investitionsmaßnahmen Einzahlungs- und Auszahlungsarten	Gesamtang. z.Maßnahme -nachrichtl.-	Bisher finanziert	Ermächtungs über-tragungen aus Vorvorj.	Ergebnis 2023	Ansatz 2024	Ansatz 2025	VE	Plan 2026	Plan 2027	Plan 2028	Finanzbedarf weitere Jahre -nachrichtl.-
		EUR										
		1	2	3	4	5	6	7	8	9	10	11
1	Einzahlungen aus Investitionszuwendungen	0	3.747,53	0	0,00	0	0	0	0	0	0	0
2	Einzahlungen a. Investitionsbeiträgen u. ähnl. Entgelten f. Investitionstätigk.	250.590	76.061,93	0	12.437,71	18.750	34.000	0	34.000	34.000	34.000	0
6	**Summe der Einzahlungen aus Investitionstätigkeit (Summe aus Nummern 1 bis 5)**	**250.590**	**79.809,46**	**0**	**12.437,71**	**18.750**	**34.000**	**0**	**34.000**	**34.000**	**34.000**	**0**
8	Auszahlungen für Baumaßnahmen	-1.264.070	-454.627,03	0	-129.993,69	-130.000	-120.000	0	-250.000	-250.000	-100.000	0
10	Auszahlungen für den Erwerb von Finanzvermögen	-14.700	-177,32	0	0,00	-2.100	-2.100	0	0	0	0	0
13	**Summe der Auszahlungen aus Investitionstätigkeit (Summe aus Nummern 7 bis 12)**	**-1.278.770**	**-454.804,35**	**0**	**-129.993,69**	**-132.100**	**-122.100**	**0**	**-250.000**	**-250.000**	**-100.000**	**0**
14	**Saldo aus Investitionstätigkeit (Saldo aus Nummern 6 und 13)**	**-1.028.180**	**-374.994,89**	**0**	**-117.555,98**	**-113.350**	**-88.100**	**0**	**-216.000**	**-216.000**	**-66.000**	**0**
16	**Gesamtkosten der Maßnahme (Summe aus Nummern 13 und 15)**	**-1.278.770**	**-454.804,35**	**0**	**-129.993,69**	**-132.100**	**-122.100**	**0**	**-250.000**	**-250.000**	**-100.000**	**0**

Investition N-5360-003 Breitbandausbau Nord (POP 1 Maierhof)

Amtzell
Bärenstark.

Investitionsprogramm

Gemeinde Amtzell

Nr.	Investitionsmaßnahmen Einzahlungs- und Auszahlungsarten	Gesamtang. z.Maßnahme -nachrichtl.-	Bisher finanziert	Ermächtungs über-tragungen aus Vorvorj.	Ergebnis 2023	Ansatz 2024	Ansatz 2025	VE	Plan 2026	Plan 2027	Plan 2028	Finanzbedarf weitere Jahre -nachrichtl.-
		EUR										
		1	2	3	4	5	6	7	8	9	10	11
1	Einzahlungen aus Investitionszuwendungen	2.567.200	240.000,00	0	0,00	15.000	0	0	0	0	0	0
2	Einzahlungen a. Investitionsbeiträgen u. ähnl. Entgelten f. Investitionstätigk.	196.860	91.646,38	0	0,00	0	0	0	0	0	0	0
6	**Summe der Einzahlungen aus Investitionstätigkeit (Summe aus Nummern 1 bis 5)**	**2.764.060**	**331.646,38**	**0**	**0,00**	**15.000**	**0**	**0**	**0**	**0**	**0**	**0**
8	Auszahlungen für Baumaßnahmen	-3.055.410	-353.154,29	0	17.429,33	-17.000	-15.000	0	0	0	0	0
13	**Summe der Auszahlungen aus Investitionstätigkeit (Summe aus Nummern 7 bis 12)**	**-3.055.410**	**-353.154,29**	**0**	**17.429,33**	**-17.000**	**-15.000**	**0**	**0**	**0**	**0**	**0**
14	**Saldo aus Investitionstätigkeit (Saldo aus Nummern 6 und 13)**	**-291.350**	**-21.507,91**	**0**	**17.429,33**	**-2.000**	**-15.000**	**0**	**0**	**0**	**0**	**0**
16	**Gesamtkosten der Maßnahme (Summe aus Nummern 13 und 15)**	**-3.055.410**	**-353.154,29**	**0**	**17.429,33**	**-17.000**	**-15.000**	**0**	**0**	**0**	**0**	**0**

Investition N-5360-004 Breitbandvollausbau Aussenber. (POP 2 u. Erw. 1/5)

Nr.	Investitionsmaßnahmen Einzahlungs- und Auszahlungsarten	Gesamtang. z.Maßnahme -nachrichtl.-	Bisher finanziert	Ermächtungs über-tragungen aus Vorvorj.	Ergebnis 2023	Ansatz 2024	Ansatz 2025	VE	Plan 2026	Plan 2027	Plan 2028	Finanzbedarf weitere Jahre -nachrichtl.-
		EUR										
		1	2	3	4	5	6	7	8	9	10	11
1	Einzahlungen aus Investitionszuwendungen	369.900	0,00	0	0,00	0	0	0	0	0	0	0
2	Einzahlungen a. Investitionsbeiträgen u. ähnl. Entgelten f. Investitionstätigk.	14.300	1.700,84	0	0,00	0	0	0	0	0	0	0
6	**Summe der Einzahlungen aus Investitionstätigkeit (Summe aus Nummern 1 bis 5)**	**384.200**	**1.700,84**	**0**	**0,00**	**0**	**0**	**0**	**0**	**0**	**0**	**0**
7	Auszahlungen für den Erwerb von Grundstücken und Gebäuden	-1.200.000	0,00	0	0,00	0	-1.200.000	0	0	0	0	0
8	Auszahlungen für Baumaßnahmen	-744.250	-90.748,67	0	-6.747,02	0	0	0	0	0	0	0
13	**Summe der Auszahlungen aus Investitionstätigkeit (Summe aus Nummern 7 bis 12)**	**-1.944.250**	**-90.748,67**	**0**	**-6.747,02**	**0**	**-1.200.000**	**0**	**0**	**0**	**0**	**0**
14	**Saldo aus Investitionstätigkeit (Saldo aus Nummern 6 und 13)**	**-1.560.050**	**-89.047,83**	**0**	**-6.747,02**	**0**	**-1.200.000**	**0**	**0**	**0**	**0**	**0**
16	**Gesamtkosten der Maßnahme (Summe aus Nummern 13 und 15)**	**-1.944.250**	**-90.748,67**	**0**	**-6.747,02**	**0**	**-1.200.000**	**0**	**0**	**0**	**0**	**0**

Investition N-5360-099 Breitbandausbau BG Haberacker

Amtzell
Bärenstark.

Investitionsprogramm

Gemeinde Amtzell

Nr.	Investitionsmaßnahmen Einzahlungs- und Auszahlungsarten	Gesamtang. z.Maßnahme -nachrichtl.-	Bisher finanziert	Ermächtungs über-tragungen aus Vorvorj.	Ergebnis 2023	Ansatz 2024	Ansatz 2025	VE	Plan 2026	Plan 2027	Plan 2028	Finanzbedarf weitere Jahre -nachrichtl.-
		EUR										
		1	2	3	4	5	6	7	8	9	10	11
2	Einzahlungen a. Investitionsbeiträgen u. ähnl. Entgelten f. Investitionstätigk.	38.400	0,00	0	0,00	0	0	0	19.200	19.200	0	0
6	**Summe der Einzahlungen aus Investitionstätigkeit (Summe aus Nummern 1 bis 5)**	**38.400**	**0,00**	**0**	**0,00**	**0**	**0**	**0**	**19.200**	**19.200**	**0**	**0**
8	Auszahlungen für Baumaßnahmen	-76.889	-3.706,89	0	-1.663,39	0	-43.000	0	-25.000	0	0	0
13	**Summe der Auszahlungen aus Investitionstätigkeit (Summe aus Nummern 7 bis 12)**	**-76.889**	**-3.706,89**	**0**	**-1.663,39**	**0**	**-43.000**	**0**	**-25.000**	**0**	**0**	**0**
14	**Saldo aus Investitionstätigkeit (Saldo aus Nummern 6 und 13)**	**-38.489**	**-3.706,89**	**0**	**-1.663,39**	**0**	**-43.000**	**0**	**-5.800**	**19.200**	**0**	**0**
16	**Gesamtkosten der Maßnahme (Summe aus Nummern 13 und 15)**	**-76.889**	**-3.706,89**	**0**	**-1.663,39**	**0**	**-43.000**	**0**	**-25.000**	**0**	**0**	**0**

Investition N-5360-900 Breitbandausbau BG Kapellenberg III, 1. Änderung

Nr.	Investitionsmaßnahmen Einzahlungs- und Auszahlungsarten	Gesamtang. z.Maßnahme -nachrichtl.-	Bisher finanziert	Ermächtungs über-tragungen aus Vorvorj.	Ergebnis 2023	Ansatz 2024	Ansatz 2025	VE	Plan 2026	Plan 2027	Plan 2028	Finanzbedarf weitere Jahre -nachrichtl.-
		EUR										
		1	2	3	4	5	6	7	8	9	10	11
2	Einzahlungen a. Investitionsbeiträgen u. ähnl. Entgelten f. Investitionstätigk.	94.845	20.248,71	0	19.000,81	5.075	3.590	0	0	0	0	0
6	**Summe der Einzahlungen aus Investitionstätigkeit (Summe aus Nummern 1 bis 5)**	**94.845**	**20.248,71**	**0**	**19.000,81**	**5.075**	**3.590**	**0**	**0**	**0**	**0**	**0**
8	Auszahlungen für Baumaßnahmen	-176.810	-74.637,46	0	-6.636,84	0	0	0	0	0	0	0
13	**Summe der Auszahlungen aus Investitionstätigkeit (Summe aus Nummern 7 bis 12)**	**-176.810**	**-74.637,46**	**0**	**-6.636,84**	**0**	**0**	**0**	**0**	**0**	**0**	**0**
14	**Saldo aus Investitionstätigkeit (Saldo aus Nummern 6 und 13)**	**-81.965**	**-54.388,75**	**0**	**12.363,97**	**5.075**	**3.590**	**0**	**0**	**0**	**0**	**0**
16	**Gesamtkosten der Maßnahme (Summe aus Nummern 13 und 15)**	**-176.810**	**-74.637,46**	**0**	**-6.636,84**	**0**	**0**	**0**	**0**	**0**	**0**	**0**

Investition N-5380-099 Kanalisation BG Haberacker

Amtzell
Bärenstark.

Investitionsprogramm

Gemeinde Amtzell

Nr.	Investitionsmaßnahmen Einzahlungs- und Auszahlungsarten	Gesamtang. z.Maßnahme -nachrichtl.-	Bisher finanziert	Ermächtungs über- tragungen aus Vorvorj.	Ergebnis 2023	Ansatz 2024	Ansatz 2025	VE	Plan 2026	Plan 2027	Plan 2028	Finanzbedarf weitere Jahre -nachrichtl.-
		EUR										
		1	2	3	4	5	6	7	8	9	10	11
2	Einzahlungen a. Investitionsbeiträgen u. ähnl. Entgelten f. Investitionstätigk.	94.200	0,00	0	0,00	47.000	12.600	0	17.300	17.300	0	0
6	**Summe der Einzahlungen aus Investitionstätigkeit (Summe aus Nummern 1 bis 5)**	**94.200**	**0,00**	**0**	**0,00**	**47.000**	**12.600**	**0**	**17.300**	**17.300**	**0**	**0**
7	Auszahlungen für den Erwerb von Grundstücken und Gebäuden	-36.420	1.233,72	0	0,00	-8.000	0	0	0	0	0	0
8	Auszahlungen für Baumaßnahmen	-771.613	-6.598,14	0	-6.598,14	-216.000	-320.000	-160.000	-160.000	0	0	0
13	**Summe der Auszahlungen aus Investitionstätigkeit (Summe aus Nummern 7 bis 12)**	**-808.033**	**-5.364,42**	**0**	**-6.598,14**	**-224.000**	**-320.000**	**-160.000**	**-160.000**	**0**	**0**	**0**
14	**Saldo aus Investitionstätigkeit (Saldo aus Nummern 6 und 13)**	**-713.833**	**-5.364,42**	**0**	**-6.598,14**	**-177.000**	**-307.400**	**-160.000**	**-142.700**	**17.300**	**0**	**0**
16	**Gesamtkosten der Maßnahme (Summe aus Nummern 13 und 15)**	**-808.033**	**-5.364,42**	**0**	**-6.598,14**	**-224.000**	**-320.000**	**-160.000**	**-160.000**	**0**	**0**	**0**

Investition N-5410-020 Zufahrt Waldburger Straße 17/19

Nr.	Investitionsmaßnahmen Einzahlungs- und Auszahlungsarten	Gesamtang. z.Maßnahme -nachrichtl.-	Bisher finanziert	Ermächtungs über- tragungen aus Vorvorj.	Ergebnis 2023	Ansatz 2024	Ansatz 2025	VE	Plan 2026	Plan 2027	Plan 2028	Finanzbedarf weitere Jahre -nachrichtl.-
		EUR										
		1	2	3	4	5	6	7	8	9	10	11
8	Auszahlungen für Baumaßnahmen	-63.000	-1.224,55	0	0,00	-15.000	-15.000	0	0	0	0	0
13	**Summe der Auszahlungen aus Investitionstätigkeit (Summe aus Nummern 7 bis 12)**	**-63.000**	**-1.224,55**	**0**	**0,00**	**-15.000**	**-15.000**	**0**	**0**	**0**	**0**	**0**
14	**Saldo aus Investitionstätigkeit (Saldo aus Nummern 6 und 13)**	**-63.000**	**-1.224,55**	**0**	**0,00**	**-15.000**	**-15.000**	**0**	**0**	**0**	**0**	**0**
16	**Gesamtkosten der Maßnahme (Summe aus Nummern 13 und 15)**	**-63.000**	**-1.224,55**	**0**	**0,00**	**-15.000**	**-15.000**	**0**	**0**	**0**	**0**	**0**

Investition N-5410-061 Radwegausbau Winkelmühle-Nord

Nr.	Investitionsmaßnahmen Einzahlungs- und Auszahlungsarten	Gesamtang. z.Maßnahme -nachrichtl.-	Bisher finanziert	Ermächtungs über- tragungen aus Vorvorj.	Ergebnis 2023	Ansatz 2024	Ansatz 2025	VE	Plan 2026	Plan 2027	Plan 2028	Finanzbedarf weitere Jahre -nachrichtl.-
		EUR										
		1	2	3	4	5	6	7	8	9	10	11
7	Auszahlungen für den Erwerb von Grundstücken und Gebäuden	-7.000	0,00	0	0,00	0	-3.000	0	0	0	0	0
8	Auszahlungen für Baumaßnahmen	-104.500	-31.412,40	0	-31.412,40	-6.500	0	0	0	0	0	0

Amtzell
Bärenstark.

Investitionsprogramm

Gemeinde Amtzell

Nr.	Investitionsmaßnahmen Einzahlungs- und Auszahlungsarten	Gesamtang. z.Maßnahme -nachrichtl.-	Bisher finanziert	Ermächtungs über-tragungen aus Vorvorj.	Ergebnis 2023	Ansatz 2024	Ansatz 2025	VE	Plan 2026	Plan 2027	Plan 2028	Finanzbedarf weitere Jahre -nachrichtl.-
		EUR										
		1	2	3	4	5	6	7	8	9	10	11
13	**Summe der Auszahlungen aus Investitionstätigkeit (Summe aus Nummern 7 bis 12)**	**-111.500**	**-31.412,40**	**0**	**-31.412,40**	**-6.500**	**-3.000**	**0**	**0**	**0**	**0**	**0**
14	**Saldo aus Investitionstätigkeit (Saldo aus Nummern 6 und 13)**	**-111.500**	**-31.412,40**	**0**	**-31.412,40**	**-6.500**	**-3.000**	**0**	**0**	**0**	**0**	**0**
16	**Gesamtkosten der Maßnahme (Summe aus Nummern 13 und 15)**	**-111.500**	**-31.412,40**	**0**	**-31.412,40**	**-6.500**	**-3.000**	**0**	**0**	**0**	**0**	**0**

Investition N-5410-063 Radweg Büchel

Nr.	Investitionsmaßnahmen Einzahlungs- und Auszahlungsarten	Gesamtang. z.Maßnahme -nachrichtl.-	Bisher finanziert	Ermächtungs über-tragungen aus Vorvorj.	Ergebnis 2023	Ansatz 2024	Ansatz 2025	VE	Plan 2026	Plan 2027	Plan 2028	Finanzbedarf weitere Jahre -nachrichtl.-
		EUR										
		1	2	3	4	5	6	7	8	9	10	11
11	Auszahlungen für Investitionsförderungsmaßnahmen	-60.000	0,00	0	0,00	0	-60.000	0	0	0	0	0
13	**Summe der Auszahlungen aus Investitionstätigkeit (Summe aus Nummern 7 bis 12)**	**-60.000**	**0,00**	**0**	**0,00**	**0**	**-60.000**	**0**	**0**	**0**	**0**	**0**
14	**Saldo aus Investitionstätigkeit (Saldo aus Nummern 6 und 13)**	**-60.000**	**0,00**	**0**	**0,00**	**0**	**-60.000**	**0**	**0**	**0**	**0**	**0**
16	**Gesamtkosten der Maßnahme (Summe aus Nummern 13 und 15)**	**-60.000**	**0,00**	**0**	**0,00**	**0**	**-60.000**	**0**	**0**	**0**	**0**	**0**

Investition N-5410-094 Erschließungsstraße BG Weiler-Geiselharz, 1. Teilä

Nr.	Investitionsmaßnahmen Einzahlungs- und Auszahlungsarten	Gesamtang. z.Maßnahme -nachrichtl.-	Bisher finanziert	Ermächtungs über-tragungen aus Vorvorj.	Ergebnis 2023	Ansatz 2024	Ansatz 2025	VE	Plan 2026	Plan 2027	Plan 2028	Finanzbedarf weitere Jahre -nachrichtl.-
		EUR										
		1	2	3	4	5	6	7	8	9	10	11
2	Einzahlungen a. Investitionsbeiträgen u. ähnl. Entgelten f. Investitionstätigk.	440.780	102.840,74	0	0,00	31.300	0	0	0	0	0	0
6	**Summe der Einzahlungen aus Investitionstätigkeit (Summe aus Nummern 1 bis 5)**	**440.780**	**102.840,74**	**0**	**0,00**	**31.300**	**0**	**0**	**0**	**0**	**0**	**0**
7	Auszahlungen für den Erwerb von Grundstücken und Gebäuden	-3.100	-4.438,33	0	0,00	0	0	0	0	0	0	0
8	Auszahlungen für Baumaßnahmen	-366.020	-351.211,92	0	0,00	0	0	0	0	-20.000	0	0

Amtzell
Bärenstark.

Investitionsprogramm

Gemeinde Amtzell

Nr.	Investitionsmaßnahmen Einzahlungs- und Auszahlungsarten	Gesamtang. z.Maßnahme -nachrichtl.-	Bisher finanziert	Ermächtungs über-tragungen aus Vorvorj.	Ergebnis 2023	Ansatz 2024	Ansatz 2025	VE	Plan 2026	Plan 2027	Plan 2028	Finanzbedarf weitere Jahre -nachrichtl.-
		EUR										
		1	2	3	4	5	6	7	8	9	10	11
13	**Summe der Auszahlungen aus Investitionstätigkeit (Summe aus Nummern 7 bis 12)**	**-369.120**	**-355.650,25**	**0**	**0,00**	**0**	**0**	**0**	**0**	**-20.000**	**0**	**0**
14	**Saldo aus Investitionstätigkeit (Saldo aus Nummern 6 und 13)**	**71.660**	**-252.809,51**	**0**	**0,00**	**31.300**	**0**	**0**	**0**	**-20.000**	**0**	**0**
16	**Gesamtkosten der Maßnahme (Summe aus Nummern 13 und 15)**	**-369.120**	**-355.650,25**	**0**	**0,00**	**0**	**0**	**0**	**0**	**-20.000**	**0**	**0**

Investition N-5410-098 Erschließungsstraße BG Pfärricher Straße

Nr.	Investitionsmaßnahmen Einzahlungs- und Auszahlungsarten	Gesamtang. z.Maßnahme -nachrichtl.-	Bisher finanziert	Ermächtungs über-tragungen aus Vorvorj.	Ergebnis 2023	Ansatz 2024	Ansatz 2025	VE	Plan 2026	Plan 2027	Plan 2028	Finanzbedarf weitere Jahre -nachrichtl.-
		EUR										
		1	2	3	4	5	6	7	8	9	10	11
2	Einzahlungen a. Investitionsbeiträgen u. ähnl. Entgelten f. Investitionstätigk.	147.340	147.342,15	0	0,00	0	0	0	0	0	0	0
6	**Summe der Einzahlungen aus Investitionstätigkeit (Summe aus Nummern 1 bis 5)**	**147.340**	**147.342,15**	**0**	**0,00**	**0**	**0**	**0**	**0**	**0**	**0**	**0**
8	Auszahlungen für Baumaßnahmen	-181.000	-124.757,55	0	0,00	-30.000	-27.500	0	0	0	0	0
13	**Summe der Auszahlungen aus Investitionstätigkeit (Summe aus Nummern 7 bis 12)**	**-181.000**	**-124.757,55**	**0**	**0,00**	**-30.000**	**-27.500**	**0**	**0**	**0**	**0**	**0**
14	**Saldo aus Investitionstätigkeit (Saldo aus Nummern 6 und 13)**	**-33.660**	**22.584,60**	**0**	**0,00**	**-30.000**	**-27.500**	**0**	**0**	**0**	**0**	**0**
16	**Gesamtkosten der Maßnahme (Summe aus Nummern 13 und 15)**	**-181.000**	**-124.757,55**	**0**	**0,00**	**-30.000**	**-27.500**	**0**	**0**	**0**	**0**	**0**

Investition N-5410-099 Erschließungsstraße BG Haberacker

Nr.	Investitionsmaßnahmen Einzahlungs- und Auszahlungsarten	Gesamtang. z.Maßnahme -nachrichtl.-	Bisher finanziert	Ermächtungs über-tragungen aus Vorvorj.	Ergebnis 2023	Ansatz 2024	Ansatz 2025	VE	Plan 2026	Plan 2027	Plan 2028	Finanzbedarf weitere Jahre -nachrichtl.-
		EUR										
		1	2	3	4	5	6	7	8	9	10	11
2	Einzahlungen a. Investitionsbeiträgen u. ähnl. Entgelten f. Investitionstätigk.	279.000	0,00	0	0,00	100.000	79.000	0	50.000	50.000	0	0
6	**Summe der Einzahlungen aus Investitionstätigkeit (Summe aus Nummern 1 bis 5)**	**279.000**	**0,00**	**0**	**0,00**	**100.000**	**79.000**	**0**	**50.000**	**50.000**	**0**	**0**

Amtzell
Bärenstark.

Investitionsprogramm

Gemeinde Amtzell

Nr.	Investitionsmaßnahmen Einzahlungs- und Auszahlungsarten	Gesamtang. z.Maßnahme -nachrichtl.-	Bisher finanziert	Ermächtungs über-tragungen aus Vorvorj.	Ergebnis 2023	Ansatz 2024	Ansatz 2025	VE	Plan 2026	Plan 2027	Plan 2028	Finanzbedarf weitere Jahre -nachrichtl.-
		EUR										
		1	2	3	4	5	6	7	8	9	10	11
7	Auszahlungen für den Erwerb von Grundstücken und Gebäuden	-40.409	212,00	0	0,00	-9.700	-5.300	0	0	0	0	0
8	Auszahlungen für Baumaßnahmen	-647.907	-7.499,77	0	-7.499,77	-230.000	-210.000	-110.000	-110.000	-45.000	0	0
13	**Summe der Auszahlungen aus Investitionstätigkeit (Summe aus Nummern 7 bis 12)**	**-688.316**	**-7.287,77**	**0**	**-7.499,77**	**-239.700**	**-215.300**	**-110.000**	**-110.000**	**-45.000**	**0**	**0**
14	**Saldo aus Investitionstätigkeit (Saldo aus Nummern 6 und 13)**	**-409.316**	**-7.287,77**	**0**	**-7.499,77**	**-139.700**	**-136.300**	**-110.000**	**-60.000**	**5.000**	**0**	**0**
16	**Gesamtkosten der Maßnahme (Summe aus Nummern 13 und 15)**	**-688.316**	**-7.287,77**	**0**	**-7.499,77**	**-239.700**	**-215.300**	**-110.000**	**-110.000**	**-45.000**	**0**	**0**

Investition N-5410-101 Parkplatz Schulstraße

Nr.	Investitionsmaßnahmen Einzahlungs- und Auszahlungsarten	Gesamtang. z.Maßnahme -nachrichtl.-	Bisher finanziert	Ermächtungs über-tragungen aus Vorvorj.	Ergebnis 2023	Ansatz 2024	Ansatz 2025	VE	Plan 2026	Plan 2027	Plan 2028	Finanzbedarf weitere Jahre -nachrichtl.-
		EUR										
		1	2	3	4	5	6	7	8	9	10	11
8	Auszahlungen für Baumaßnahmen	-12.000	0,00	0	0,00	0	-12.000	0	0	0	0	0
13	**Summe der Auszahlungen aus Investitionstätigkeit (Summe aus Nummern 7 bis 12)**	**-12.000**	**0,00**	**0**	**0,00**	**0**	**-12.000**	**0**	**0**	**0**	**0**	**0**
14	**Saldo aus Investitionstätigkeit (Saldo aus Nummern 6 und 13)**	**-12.000**	**0,00**	**0**	**0,00**	**0**	**-12.000**	**0**	**0**	**0**	**0**	**0**
16	**Gesamtkosten der Maßnahme (Summe aus Nummern 13 und 15)**	**-12.000**	**0,00**	**0**	**0,00**	**0**	**-12.000**	**0**	**0**	**0**	**0**	**0**

Investition N-5410-299 Straßenbeleuchtung BG Haberacker

Nr.	Investitionsmaßnahmen Einzahlungs- und Auszahlungsarten	Gesamtang. z.Maßnahme -nachrichtl.-	Bisher finanziert	Ermächtungs über-tragungen aus Vorvorj.	Ergebnis 2023	Ansatz 2024	Ansatz 2025	VE	Plan 2026	Plan 2027	Plan 2028	Finanzbedarf weitere Jahre -nachrichtl.-
		EUR										
		1	2	3	4	5	6	7	8	9	10	11
8	Auszahlungen für Baumaßnahmen	-65.000	-1.319,64	0	-1.319,64	-5.000	-60.000	0	0	0	0	0
13	**Summe der Auszahlungen aus Investitionstätigkeit (Summe aus Nummern 7 bis 12)**	**-65.000**	**-1.319,64**	**0**	**-1.319,64**	**-5.000**	**-60.000**	**0**	**0**	**0**	**0**	**0**
14	**Saldo aus Investitionstätigkeit (Saldo aus Nummern 6 und 13)**	**-65.000**	**-1.319,64**	**0**	**-1.319,64**	**-5.000**	**-60.000**	**0**	**0**	**0**	**0**	**0**

Amtzell
Bärenstark.

Investitionsprogramm

Gemeinde Amtzell

Nr.	Investitionsmaßnahmen Einzahlungs- und Auszahlungsarten	Gesamtang. z.Maßnahme -nachrichtl.-	Bisher finanziert	Ermächtungs über-tragungen aus Vorvorj.	Ergebnis 2023	Ansatz 2024	Ansatz 2025	VE	Plan 2026	Plan 2027	Plan 2028	Finanzbedarf weitere Jahre -nachrichtl.-
		EUR										
		1	2	3	4	5	6	7	8	9	10	11
16	**Gesamtkosten der Maßnahme (Summe aus Nummern 13 und 15)**	**-65.000**	**-1.319,64**	**0**	**-1.319,64**	**-5.000**	**-60.000**	**0**	**0**	**0**	**0**	**0**

Investition N-5410-300 Straßenbeleuchtung BG Kapellenberg III, 1. Änd.

Nr.	Investitionsmaßnahmen Einzahlungs- und Auszahlungsarten	Gesamtang. z.Maßnahme -nachrichtl.-	Bisher finanziert	Ermächtungs über-tragungen aus Vorvorj.	Ergebnis 2023	Ansatz 2024	Ansatz 2025	VE	Plan 2026	Plan 2027	Plan 2028	Finanzbedarf weitere Jahre -nachrichtl.-
		EUR										
		1	2	3	4	5	6	7	8	9	10	11
8	Auszahlungen für Baumaßnahmen	-161.170	-31.073,15	0	-1.277,00	-10.000	-10.000	0	0	0	0	0
13	**Summe der Auszahlungen aus Investitionstätigkeit (Summe aus Nummern 7 bis 12)**	**-161.170**	**-31.073,15**	**0**	**-1.277,00**	**-10.000**	**-10.000**	**0**	**0**	**0**	**0**	**0**
14	**Saldo aus Investitionstätigkeit (Saldo aus Nummern 6 und 13)**	**-161.170**	**-31.073,15**	**0**	**-1.277,00**	**-10.000**	**-10.000**	**0**	**0**	**0**	**0**	**0**
16	**Gesamtkosten der Maßnahme (Summe aus Nummern 13 und 15)**	**-161.170**	**-31.073,15**	**0**	**-1.277,00**	**-10.000**	**-10.000**	**0**	**0**	**0**	**0**	**0**

Investition N-5410-900 Erschließungsstraße BG Kapellenberg III, 1. Änd.

Nr.	Investitionsmaßnahmen Einzahlungs- und Auszahlungsarten	Gesamtang. z.Maßnahme -nachrichtl.-	Bisher finanziert	Ermächtungs über-tragungen aus Vorvorj.	Ergebnis 2023	Ansatz 2024	Ansatz 2025	VE	Plan 2026	Plan 2027	Plan 2028	Finanzbedarf weitere Jahre -nachrichtl.-
		EUR										
		1	2	3	4	5	6	7	8	9	10	11
2	Einzahlungen a. Investitionsbeiträgen u. ähnl. Entgelten f. Investitionstätigk.	1.933.708	205.336,80	0	176.362,56	97.000	81.300	0	0	0	0	0
6	**Summe der Einzahlungen aus Investitionstätigkeit (Summe aus Nummern 1 bis 5)**	**1.933.708**	**205.336,80**	**0**	**176.362,56**	**97.000**	**81.300**	**0**	**0**	**0**	**0**	**0**
7	Auszahlungen für den Erwerb von Grundstücken und Gebäuden	-50.190	-3.869,82	0	0,00	0	0	0	0	0	0	0
8	Auszahlungen für Baumaßnahmen	-1.151.210	-379.958,38	0	-6.469,15	0	0	0	-85.000	0	0	0
13	**Summe der Auszahlungen aus Investitionstätigkeit (Summe aus Nummern 7 bis 12)**	**-1.201.400**	**-383.828,20**	**0**	**-6.469,15**	**0**	**0**	**0**	**-85.000**	**0**	**0**	**0**
14	**Saldo aus Investitionstätigkeit (Saldo aus Nummern 6 und 13)**	**732.308**	**-178.491,40**	**0**	**169.893,41**	**97.000**	**81.300**	**0**	**-85.000**	**0**	**0**	**0**
16	**Gesamtkosten der Maßnahme (Summe aus Nummern 13 und 15)**	**-1.201.400**	**-383.828,20**	**0**	**-6.469,15**	**0**	**0**	**0**	**-85.000**	**0**	**0**	**0**

Amtzell
Bärenstark.

Investitionsprogramm

Gemeinde Amtzell

Investition S-1124-056 Sanierung Wilhelm-Koch-Weg

Nr.	Investitionsmaßnahmen Einzahlungs- und Auszahlungsarten	Gesamtang. z.Maßnahme -nachrichtl.-	Bisher finanziert	Ermächtungs über-tragungen aus Vorvorj.	Ergebnis 2023	Ansatz 2024	Ansatz 2025	VE	Plan 2026	Plan 2027	Plan 2028	Finanzbedarf weitere Jahre -nachrichtl.-
		EUR										
		1	2	3	4	5	6	7	8	9	10	11
8	Auszahlungen für Baumaßnahmen	-131.000	0,00	0	0,00	-31.200	-34.300	0	-34.300	0	0	0
13	**Summe der Auszahlungen aus Investitionstätigkeit (Summe aus Nummern 7 bis 12)**	**-131.000**	**0,00**	**0**	**0,00**	**-31.200**	**-34.300**	**0**	**-34.300**	**0**	**0**	**0**
14	**Saldo aus Investitionstätigkeit (Saldo aus Nummern 6 und 13)**	**-131.000**	**0,00**	**0**	**0,00**	**-31.200**	**-34.300**	**0**	**-34.300**	**0**	**0**	**0**
16	**Gesamtkosten der Maßnahme (Summe aus Nummern 13 und 15)**	**-131.000**	**0,00**	**0**	**0,00**	**-31.200**	**-34.300**	**0**	**-34.300**	**0**	**0**	**0**

Investition S-2520-001 Sanierung Alte Käserei Pfärrich

Nr.	Investitionsmaßnahmen Einzahlungs- und Auszahlungsarten	Gesamtang. z.Maßnahme -nachrichtl.-	Bisher finanziert	Ermächtungs über-tragungen aus Vorvorj.	Ergebnis 2023	Ansatz 2024	Ansatz 2025	VE	Plan 2026	Plan 2027	Plan 2028	Finanzbedarf weitere Jahre -nachrichtl.-
		EUR										
		1	2	3	4	5	6	7	8	9	10	11
8	Auszahlungen für Baumaßnahmen	-175.500	0,00	0	0,00	-5.000	0	0	-20.000	-100.000	0	0
13	**Summe der Auszahlungen aus Investitionstätigkeit (Summe aus Nummern 7 bis 12)**	**-175.500**	**0,00**	**0**	**0,00**	**-5.000**	**0**	**0**	**-20.000**	**-100.000**	**0**	**0**
14	**Saldo aus Investitionstätigkeit (Saldo aus Nummern 6 und 13)**	**-175.500**	**0,00**	**0**	**0,00**	**-5.000**	**0**	**0**	**-20.000**	**-100.000**	**0**	**0**
16	**Gesamtkosten der Maßnahme (Summe aus Nummern 13 und 15)**	**-175.500**	**0,00**	**0**	**0,00**	**-5.000**	**0**	**0**	**-20.000**	**-100.000**	**0**	**0**

Investition S-3650-001 Sanierung KiTa St. Johannes Anteil Gemeinde

Nr.	Investitionsmaßnahmen Einzahlungs- und Auszahlungsarten	Gesamtang. z.Maßnahme -nachrichtl.-	Bisher finanziert	Ermächtungs über-tragungen aus Vorvorj.	Ergebnis 2023	Ansatz 2024	Ansatz 2025	VE	Plan 2026	Plan 2027	Plan 2028	Finanzbedarf weitere Jahre -nachrichtl.-
		EUR										
		1	2	3	4	5	6	7	8	9	10	11
1	Einzahlungen aus Investitionszuwendungen	545.000	172.500,00	0	0,00	57.500	0	0	0	0	0	0
6	**Summe der Einzahlungen aus Investitionstätigkeit (Summe aus Nummern 1 bis 5)**	**545.000**	**172.500,00**	**0**	**0,00**	**57.500**	**0**	**0**	**0**	**0**	**0**	**0**
8	Auszahlungen für Baumaßnahmen	-2.970.000	-1.736.093,91	0	-150.882,47	-290.000	0	0	0	0	0	0

Amtzell
Bärenstark.

Investitionsprogramm

Gemeinde Amtzell

Nr.	Investitionsmaßnahmen Einzahlungs- und Auszahlungsarten	Gesamtang. z.Maßnahme -nachrichtl.-	Bisher finanziert	Ermächtungs über-tragungen aus Vorvorj.	Ergebnis 2023	Ansatz 2024	Ansatz 2025	VE	Plan 2026	Plan 2027	Plan 2028	Finanzbedarf weitere Jahre -nachrichtl.-
		EUR										
		1	2	3	4	5	6	7	8	9	10	11
11	Auszahlungen für Investitionsförderungsmaßnahmen	-80.000	-14.977,70	0	0,00	0	-10.000	0	0	0	0	0
13	**Summe der Auszahlungen aus Investitionstätigkeit (Summe aus Nummern 7 bis 12)**	**-3.050.000**	**-1.751.071,61**	**0**	**-150.882,47**	**-290.000**	**-10.000**	**0**	**0**	**0**	**0**	**0**
14	**Saldo aus Investitionstätigkeit (Saldo aus Nummern 6 und 13)**	**-2.505.000**	**-1.578.571,61**	**0**	**-150.882,47**	**-232.500**	**-10.000**	**0**	**0**	**0**	**0**	**0**
16	**Gesamtkosten der Maßnahme (Summe aus Nummern 13 und 15)**	**-3.050.000**	**-1.751.071,61**	**0**	**-150.882,47**	**-290.000**	**-10.000**	**0**	**0**	**0**	**0**	**0**

Investition S-4241-001 Sanierung Mehrzweckhalle

Nr.	Investitionsmaßnahmen Einzahlungs- und Auszahlungsarten	Gesamtang. z.Maßnahme -nachrichtl.-	Bisher finanziert	Ermächtungs über-tragungen aus Vorvorj.	Ergebnis 2023	Ansatz 2024	Ansatz 2025	VE	Plan 2026	Plan 2027	Plan 2028	Finanzbedarf weitere Jahre -nachrichtl.-
		EUR										
		1	2	3	4	5	6	7	8	9	10	11
1	Einzahlungen aus Investitionszuwendungen	1.260.000	0,00	0	0,00	0	0	0	0	0	1.260.000	0
6	**Summe der Einzahlungen aus Investitionstätigkeit (Summe aus Nummern 1 bis 5)**	**1.260.000**	**0,00**	**0**	**0,00**	**0**	**0**	**0**	**0**	**0**	**1.260.000**	**0**
8	Auszahlungen für Baumaßnahmen	-3.660.000	-23.465,34	0	0,00	-5.000	0	0	0	-400.000	-3.100.000	0
9	Auszahlungen für den Erwerb von beweglichem Sachvermögen	-221.100	-103.622,32	0	0,00	0	0	0	0	0	0	0
13	**Summe der Auszahlungen aus Investitionstätigkeit (Summe aus Nummern 7 bis 12)**	**-3.881.100**	**-127.087,66**	**0**	**0,00**	**-5.000**	**0**	**0**	**0**	**-400.000**	**-3.100.000**	**0**
14	**Saldo aus Investitionstätigkeit (Saldo aus Nummern 6 und 13)**	**-2.621.100**	**-127.087,66**	**0**	**0,00**	**-5.000**	**0**	**0**	**0**	**-400.000**	**-1.840.000**	**0**
16	**Gesamtkosten der Maßnahme (Summe aus Nummern 13 und 15)**	**-3.881.100**	**-127.087,66**	**0**	**0,00**	**-5.000**	**0**	**0**	**0**	**-400.000**	**-3.100.000**	**0**

Investition S-5380-002 Sanierung und Erweiterung RÜB Schnabelau

Nr.	Investitionsmaßnahmen Einzahlungs- und Auszahlungsarten	Gesamtang. z.Maßnahme -nachrichtl.-	Bisher finanziert	Ermächtungs über-tragungen aus Vorvorj.	Ergebnis 2023	Ansatz 2024	Ansatz 2025	VE	Plan 2026	Plan 2027	Plan 2028	Finanzbedarf weitere Jahre -nachrichtl.-
		EUR										
		1	2	3	4	5	6	7	8	9	10	11
8	Auszahlungen für Baumaßnahmen	-490.000	0,00	0	0,00	-50.000	-300.000	-50.000	-50.000	0	0	0

Amtzell
Bärenstark.

Investitionsprogramm

Gemeinde Amtzell

Nr.	Investitionsmaßnahmen Einzahlungs- und Auszahlungsarten	Gesamtang. z.Maßnahme -nachrichtl.-	Bisher finanziert	Ermächtungs über-tragungen aus Vorvorj.	Ergebnis 2023	Ansatz 2024	Ansatz 2025	VE	Plan 2026	Plan 2027	Plan 2028	Finanzbedarf weitere Jahre -nachrichtl.-
		EUR										
		1	2	3	4	5	6	7	8	9	10	11
13	Summe der Auszahlungen aus Investitionstätigkeit (Summe aus Nummern 7 bis 12)	-490.000	0,00	0	0,00	-50.000	-300.000	-50.000	-50.000	0	0	0
14	Saldo aus Investitionstätigkeit (Saldo aus Nummern 6 und 13)	-490.000	0,00	0	0,00	-50.000	-300.000	-50.000	-50.000	0	0	0
16	Gesamtkosten der Maßnahme (Summe aus Nummern 13 und 15)	-490.000	0,00	0	0,00	-50.000	-300.000	-50.000	-50.000	0	0	0

Amtzell
Bärenstark.

Stellenplan 2025

über die erforderlichen Stellen der
Beamten und der nicht nur
vorübergehend Beschäftigten

Bestandteil des Haushaltsplanes 2025

Teil A: Beamte

Laufbahngruppen	Besoldungs-gruppe	Zahl der Stellen						Nachrichtlich	
		Zahl der Stellen 2025	darunter			Stellen 2024	darunter	Zahl der tatsächl. besetzten Stellen am 30.06.2024	Vermerke, Erläuterungen
			mit Zulage	Sonder-schlüssel	Leerstellen		Leerstellen		
Teil A I. Gemeindeverwaltung - ohne Sondervermögen mit Sonderrechnung -									
Bürgermeisterin	A16	1,00				1,00		1,00	
	A15								
Beigeordnete									
Höherer Dienst	A16								
	A15								
	A14								
	A13								
Gehobener Dienst	A13	3,00			1,25	3,00	1,25	0,75	
	A12	1,00			0,70	1,00	0,70	1,30	
	A11	1,00				1,00		1,00	
	A10								
	A9								
Mittlerer Dienst	A9								
	A8								
	A7								
	A6								
	A5								
Insgesamt:		**6,00**			**1,95**	6,00	1,95	4,05	

Teil B: Beschäftigte

Entgeltgruppe	Zahl der Stellen 2025	Nachrichtlich		Vermerke, Erläuterungen
		Stellen 2024	Zahl der tatsächl. Besetzten Stellen am 30.06.2024	
FV	2,34	3,38	3,12	
1				
2	5,78	5,69	5,67	
3	0,84	0,61	0,61	
4				
5	5,50	7,50	7,50	
6	5,53	2,67	2,48	*0,36 KW-Stelle
7	3,00	4,00	4,00	
8	3,00	2,00	3,11	
9a	3,35	2,85	3,21	
9b				
9c				
10		0,50		
11				
12	1,00	1,00	1,00	
13				
14				
15				
Zwischensumme	30,33	30,20	30,70	
Sozial- und Erziehungsdienst				
FV	0,76	1,00	0,76	
S 2	0,13	0,18	0,13	
S 3	1,00	1,00	1,00	
S 4	0,50	0,50	0,50	
S 7				
S 8a	20,60	20,48	20,83	
S 8b				
S 9	1,55	2,35	2,35	
S 10				
S 11a				
S 11b				
S 12	1,00	1,00		
S 13	1,80	1,00	0,50	
S 14				
S 15	1,00	1,00	1,00	
Zwischensumme	28,34	28,51	27,07	
Insgesamt	58,67	58,71	57,77	

Insgesamt (Beamte und Beschäftigte)	**64,67**	**64,71**	**61,82**	

Teil C: - nachrichtlich - Aufteilung der Stellen auf die Teilhaushalte

I. Beamte

Teilhaushalt	Höherer Dienst				Gehobener Dienst					Mittlerer Dienst					FV	Gesamt
	A16	A15	A14	A13	A13	A12	A11	A10	A9	A9	A8	A7	A6	A5		
1	1,00				1,76	1,00	0,10									3,86
2							0,30									0,30
3					0,38											0,38
4					0,64											0,64
5					0,20		0,60									0,80
6					0,02											0,02
7																0,00

II. Beschäftigte

Teilhaushalt	Entgeltgruppe																	FV	Gesamt
	15	14	13	12	11	10	9c	9b	9a	8	7	6	5	4	3	2	1		
1				0,10					2,80	1,00	2,77	2,84	4,00			0,61		1,04	15,16
2										1,50	0,10	0,38				0,04			2,02
3											0,03	0,93	1,50		0,84	3,26		0,28	6,84
4									0,05		0,06	0,78				1,88		0,76	3,52
5				0,90					0,50	0,30	0,05	0,58						0,26	2,58
6										0,20		0,02							0,22
7																			0,00

III. Beschäftigte Sozial- und Erziehungsdienst

Teilhaushalt	Entgeltgruppe														FV	Gesamt
	S 15	S 14	S 13	S 12	S 11b	S 11a	S 10	S 9	S 8b	S 8a	S 7	S 4	S 3	S 2		
1																0,00
2																0,00
3												0,50			0,23	0,73
4	1,00		1,80	1,00				1,55		20,60			1,00	0,13	0,53	27,61
5																0,00
6																0,00
7																0,00

Teil D: Aufteilung der Stellen nach Kostenstellen

I. Beamte

Kosten-stelle	Bezeichnung	Bürger-meisterin	Höherer Dienst			Gehobener Dienst					Mittlerer Dienst					Stellen gesamt	Vermerke, Erläuterungen
			A15	A14	A13	A13	A12	A11	A10	A9	A9	A8	A7	A6	A5		
111000	Gemeinderorgane	1,00														1,00	
111001	Zentrale Funktionen					0,72	1,00									1,72	
111050	Rathausgebäude (Objekt)															0,00	
112200	Finanzverwaltung, Kasse					0,90		0,10								1,00	
112400	Grundstücksverkehr, -verwaltung, -bewirtschaftung					0,14										0,14	
112401	Gebäudemanagement Altes Schloss															0,00	
112450	unbebaute Grundstücke (Objekte)															0,00	
112451	Altes Schloss (Objekt)															0,00	
112452	Haslacher Straße 16 (Bürgermeisterhaus) (Objekt)															0,00	
112453	Waldburger Straße 5 (Objekt)															0,00	
112454	Altes Schulhaus Pfärrich (Objekt)															0,00	
112455	Cosner Platz und Tiefgarage DLZ (Objekt)															0,00	
112456	Wohnungen Wilhelm-Koch-Weg (Objekt)															0,00	
112500	Betrieb des Bauhofs															0,00	
112501	Bauhoffahrzeuge und -geräte															0,00	
112550	Bauhofgebäude (Objekt)															0,00	
121000	Wahlen															0,00	
122000	Ordnungswesen							0,30								0,30	

122200	Einwohnerwesen, Standesamt, Bürgerservice															0,00	
126000	Feuerwehrwesen															0,00	
126001	Jugendfeuerwehr															0,00	
126050	Feuerwehrgerätehaus (Objekt)															0,00	
126002	Katastrophenschutz															0,00	
211000	Grundschule und Gemeinschaftsschule					0,38										0,38	
211010	Mittagessen und Betreuung															0,00	
211012	Schülerbücherei															0,00	
211013	Schülerbeförderung															0,00	
211050	Gemeinschaftsschul- und Grundschulgebäude (Objekte)															0,00	
211051	Ganztagsbetreuungsgebäude (Objekt)															0,00	
252000	Technische Kulturdenkmale															0,00	
252050	Reibeisenmühle (Objekt)															0,00	
252051	Alte Käserei Pfärrich (Objekt)															0,00	
252052	Voglersche Hammerschmiede (Objekt)															0,00	
252053	Sägewerk Hagmühle (Objekt)															0,00	
262000	Musikpflege															0,00	
262001	Zweckverband Jugendmusikschule Württembergisches Allgäu															0,00	
272000	Öffentliche Bücherei															0,00	
281000	Heimat- und Kulturpflege															0,00	
291000	Förderung der Kirchengemeinde															0,00	

314000	Sonstige Unterbringung von Obdachlosen, Flüchtlingen und Asylberechtigten					0,04										0,04	
314050	Schloßweg 7 (Objekt)															0,00	
314051	Haslacher Straße 8 (Objekt)															0,00	
318000	Arbeitskreis Dorfgemeinschaft															0,00	
318001	Förderung der Wohlfahrtspflege															0,00	
318002	Seniorenarbeit															0,00	
318003	Hilfen für Flüchtlinge und Asylberechtigte															0,00	
362000	Jugendbegleiterprogramm															0,00	
362001	Jugendsozialarbeit im LSZ im Rahmen SGB VIII															0,00	
362002	Jugendkeller, Landjugendheim															0,00	
362003	Ferienprogramm															0,00	
362004	Familienförderung															0,00	
362005	Wohnungsbauförderung															0,00	
362050	Landjugendheim (Objekt)															0,00	
365000	Kinderkrippe zur Sonnenblume					0,30										0,30	
365001	Kindertagesstätte St. Gebhard					0,30										0,30	
365002	Kindertagesstätte St. Johannes															0,00	
365050	Kinderkrippe Zur Sonnenblume (Objekt)															0,00	
365051	Kindertagesstätte St. Gebhard (Objekt)															0,00	
421000	Förderung des Sports															0,00	
424000	Badeweiher Singenberg															0,00	

424050	Badeweiher (Objekt)															0,00	
424100	Sporthalle und Mehrzweckhalle															0,00	
424101	Stadion und Sportplatz Hössel															0,00	
424150	Sporthalle und Mehrzweckhalle (Objekt)															0,00	
424151	Stadion und Sportplatz Hössel (Objekt)															0,00	
511000	Städtbauliche Planung und Entwicklung															0,00	
511001	Liegenschaftsbezogene Daten					0,10										0,10	
521000	Bauordnung							0,60								0,60	
531000	Elektrizitätsversorgung															0,00	
531050	PV-Anlagen (Objekte)															0,00	
532000	Gasversorgung, Fernwärmeversorgung															0,00	
536000	Telekommunikationsversorgung Breitbandversorgung															0,00	
536050	Breitbandversorgung (Objekte)															0,00	
537000	Abfallbeseitigung															0,00	
538000	Abwasserbeseitigung					0,10										0,10	
538001	Kostenanteile Kläranlage Pflegelberg															0,00	
538050	Anlagen für die Abwasserbeseitigung (Objekte)															0,00	
541000	Gemeindestrassen															0,00	
541001	Einrichtungen für den ruhenden Verkehr															0,00	
541002	Straßenbeleuchtung															0,00	
541003	Einrichtungen für den ÖPNV															0,00	
541050	Straßen (Objekte)															0,00	

541051	Brücken															0,00	
541052	Parkplätze (Objekte)															0,00	
541053	Einrichtungen für den ÖPNV (Objekte)															0,00	
545000	Strassenreinigung															0,00	
545001	Winterdienst															0,00	
551000	Grünanlagen															0,00	
551002	Natur- und Landschaftspflege															0,00	
551050	Kinderspielplätze und Grünanlagen (Objekte)															0,00	
552000	Gewässerschutz/Öffentliche Gewässer/Wasserbauliche Anlagen															0,00	
553000	Friedhofs- und Bestattungswesen															0,00	
553050	Friedhof und Aussegnungshalle (Objekt)															0,00	
555000	Forstwirtschaft															0,00	
561000	Umweltschutzmaßnahmen, European Energy Award															0,00	
561050	Stromladetankstelle															0,00	
571000	Wirtschaftsförderung															0,00	
571001	Fremdenverkehr															0,00	
573000	Märkte					0,02										0,02	
573001	Veranstaltungen in der Mehrzweckhalle															0,00	
573002	Veranstaltungen im Alten Schloss															0,00	
611000	Steuern, Allg. Zuwendungen und Umlagen															0,00	
612000	sonst. Allg. Finanzwirtschaft															0,00	
Summe		1,00	0,00	0,00	0,00	3,00	1,00	1,00	0,00	0,00	0,00	0,00	0,00	0,00	0,00	**6,00**	

Teil D: Aufteilung der Stellen nach Kostenstellen

II. Beschäftigte

Kosten-stelle	Bezeichnung	Entgeltgruppe																		Stellen gesamt	Vermerke, Erläuterungen
		FV	1	2	3	4	5	6	7	8	9a	9b	9c	10	11	12	13	14	15		
111000	Gemeinderorgane																			0,00	
111001	Zentrale Funktionen	0,26						0,11	1,00		1,26									2,63	*0,11 KW-Stelle
111050	Rathausgebäude (Objekt)	0,26		0,42				0,05												0,73	
112200	Finanzverwaltung, Kasse							0,27	1,77		1,52									3,55	
112400	Grundstücksverkehr, -verwaltung, -bewirtschaftung																			0,00	
112401	Gebäudemanagement Altes Schloss										0,03									0,03	
112450	unbebaute Grundstücke (Objekte)																			0,00	
112451	Altes Schloss (Objekt)			0,09				0,40												0,49	
112452	Haslacher Straße 16 (Bürgermeisterhaus) (Objekt)																			0,00	
112453	Waldburger Straße 5 (Objekt)																			0,00	
112454	Altes Schulhaus Pfärrich (Objekt)																			0,00	
112455	Cosner Platz und Tiefgarage DLZ (Objekt)																			0,00	
112456	Wohnungen Wilhelm-Koch-Weg (Objekt)																			0,00	
112457	Kränzle-Platz (Objekt)																			0,00	
112500	Betrieb des Bauhofs	0,52					4,00	2,02		1,00						0,10				7,64	
112501	Bauhoffahrzeuge und -geräte																			0,00	
112550	Bauhofgebäude (Objekt)			0,10																0,10	
121000	Wahlen																			0,00	
122000	Ordnungswesen							0,12	0,10											0,22	

122200	Einwohnerwesen, Standesamt, Bürgerservice						0,25			1,50										1,75	*0,25 KW-Stelle
126000	Feuerwehrwesen																			0,00	
126001	Jugendfeuerwehr																			0,00	
126050	Feuerwehrgerätehaus (Objekt)			0,04																0,04	
126002	Katastrophenschutz																			0,00	
211000	Grundschule und Gemeinschaftsschule				0,67		0,62													1,29	
211010	Mittagessen und Betreuung			0,47	0,17		0,88		0,03											1,55	
211012	Schülerbücherei	0,28																		0,28	
211013	Schülerbeförderung																			0,00	
211050	Gemeinschaftsschul- und Grundschulgebäude (Objekte)			2,43				0,74												3,17	
211051	Ganztagsbetreuungsgebäude (Objekt)			0,36				0,19												0,55	
252000	Technische Kulturdenkmale	0,05																		0,05	
252050	Reibeisenmühle (Objekt)	0,52		0,05																0,57	
252051	Alte Käserei Pfärrich (Objekt)																			0,00	
252052	Voglersche Hammerschmiede (Objekt)																			0,00	
252053	Sägewerk Hagmühle (Objekt)																			0,00	
252150	Kränzle-Platz 3 EG (Objekt)			0,05																0,05	
262000	Musikpflege																			0,00	
262001	Zweckverband Jugendmusikschule Württembergisches Allgäu																			0,00	
272000	Öffentliche Bücherei	0,24																		0,24	
281000	Heimat- und Kulturpflege																			0,00	
291000	Förderung der Kirchengemeinde																			0,00	

314000	Sonstige Unterbringung von Obdachlosen, Flüchtlingen und Asylberechtigten							0,17												0,17	
314050	Schloßweg 7 (Objekt)							0,06												0,06	
314051	Haslacher Straße 8 (Objekt)							0,06												0,06	
318000	Arbeitskreis Dorfgemeinschaft			0,25																0,25	
318001	Förderung der Wohlfahrtspflege																			0,00	
318002	Seniorenarbeit																			0,00	
318003	Hilfen für Flüchtlinge und Asylberechtigte																			0,00	
362000	Jugendbegleiterprogramm																			0,00	
362001	Jugendsozialarbeit im LSZ im Rahmen SGB VIII								0,03											0,03	
362002	Jugendkeller, Landjugendheim																			0,00	
362003	Ferienprogramm																			0,00	
362004	Familienförderung			0,01																0,01	
362005	Wohnungsbauförderung																			0,00	
362050	Landjugendheim (Objekt)																			0,00	
365000	Kinderkrippe zur Sonnenblume			0,32				0,09												0,41	
365001	Kindertagesstätte St. Gebhard			0,38					0,03											0,41	
365002	Kindertagesstätte St. Johannes																			0,00	
365050	Kinderkrippe Zur Sonnenblume (Objekt)																			0,00	
365051	Kindertagesstätte St. Gebhard (Objekt)																			0,00	
421000	Förderung des Sports																			0,00	
424000	Badeweiher Singenberg																			0,00	
424050	Badeweiher (Objekt)																			0,00	

424100	Sporthalle und Mehrzweckhalle																			0,00	
424101	Stadion und Sportplatz Hössel																			0,00	
424150	Sporthalle und Mehrzweckhalle (Objekt)			0,81				0,40												1,21	
424151	Stadion und Sportplatz Hössel (Objekt)																			0,00	
511000	Städtbauliche Planung und Entwicklung																			0,00	
511001	Liegenschaftsbezogene Daten										0,10									0,10	
521000	Bauordnung							0,48								0,68				1,16	
531000	Elektrizitätsversorgung																			0,00	
531050	PV-Anlagen (Objekte)																			0,00	
532000	Gasversorgung, Fernwärmeversorgung																			0,00	
536000	Telekommunikationsversorgung Breitbandversorgung										0,10					0,02				0,12	
536050	Breitbandversorgung (Objekte)																			0,00	
537000	Abfallbeseitigung	0,26							0,02											0,27	
538000	Abwasserbeseitigung								0,03		0,30					0,20				0,53	
538001	Kostenanteile Kläranlage Pflegelberg																			0,00	
538050	Anlagen für die Abwasserbeseitigung (Objekte)																			0,00	
541000	Gemeindestrassen																			0,00	
541001	Einrichtungen für den ruhenden Verkehr																			0,00	
541002	Straßenbeleuchtung																			0,00	
541003	Einrichtungen für den ÖPNV																			0,00	
541050	Straßen (Objekte)																			0,00	
541051	Brücken																			0,00	

541052	Parkplätze (Objekte)																			0,00	
541053	Einrichtungen für den ÖPNV (Objekte)																			0,00	
545000	Strassenreinigung																			0,00	
545001	Winterdienst																			0,00	
551000	Grünanlagen																			0,00	
551002	Natur- und Landschaftspflege																			0,00	
551050	Kinderspielplätze und Grünanlagen (Objekte)																			0,00	
552000	Gewässerschutz/Öffentliche Gewässer/Wasserbauliche																			0,00	
553000	Friedhofs- und Bestattungswesen									0,30										0,30	
553050	Friedhof und Aussegnungshalle (Objekt)							0,10												0,10	
555000	Forstwirtschaft																			0,00	
561000	Umweltschutzmaßnahmen, European Energy Award																			0,00	
561050	Stromladetankstelle																			0,00	
571000	Wirtschaftsförderung																			0,00	
571001	Fremdenverkehr									0,20										0,20	
573000	Märkte							0,02												0,02	
573001	Veranstaltungen in der Mehrzweckhalle																			0,00	
573002	Veranstaltungen im Alten Schloss																			0,00	
611000	Steuern, Allg. Zuwendungen und Umlagen																			0,00	
612000	sonst. Allg. Finanzwirtschaft																			0,00	
Summe		2,39	0,00	5,78	0,84	0,00	5,75	5,27	3,00	3,00	3,30	0,00	0,00	0,00	0,00	1,00	0,00	0,00	0,00	**30,33**	

Teil D: Aufteilung der Stellen nach Kostenstellen

II. Beschäftigte Sozial- und Erziehungsdienst

Kosten-stelle	Bezeichnung	Entgeltgruppe													Stellen gesamt	Vermerke, Erläuterungen
		FV	S 2	S 3	S 4	S 8a	S 8b	S 9	S 11a	S 11b	S 12	S 13	S 14	S 15		
111000	Gemeinderorgane														0,00	
111001	Zentrale Funktionen														0,00	
111050	Rathausgebäude (Objekt)														0,00	
112200	Finanzverwaltung, Kasse														0,00	
112400	Grundstücksverkehr, -verwaltung, -bewirtschaftung														0,00	
112401	Gebäudemanagement Altes Schloss														0,00	
112450	unbebaute Grundstücke (Objekte)														0,00	
112451	Altes Schloss (Objekt)														0,00	
112452	Haslacher Straße 16 (Bürgermeisterhaus) (Objekt)														0,00	
112453	Waldburger Straße 5 (Objekt)														0,00	
112454	Altes Schulhaus Pfärrich (Objekt)														0,00	
112455	Cosner Platz und Tiefgarage DLZ (Objekt)														0,00	
112456	Wohnungen Wilhelm-Koch-Weg (Objekt)														0,00	
112500	Betrieb des Bauhofs														0,00	
112501	Bauhoffahrzeuge und -geräte														0,00	
112550	Bauhofgebäude (Objekt)														0,00	
121000	Wahlen														0,00	
122000	Ordnungswesen														0,00	

122200	Einwohnerwesen, Standesamt, Bürgerservice														0,00	
126000	Feuerwehrwesen														0,00	
126001	Jugendfeuerwehr														0,00	
126050	Feuerwehrgerätehaus (Objekt)														0,00	
126002	Katastrophenschutz														0,00	
211000	Grundschule und Gemeinschaftsschule														0,00	
211010	Mittagessen und Betreuung	0,23			0,50										0,73	
211012	Schülerbücherei														0,00	
211013	Schülerbeförderung														0,00	
211050	Gemeinschaftsschul- und Grundschulgebäude (Objekte)														0,00	
211051	Ganztagsbetreuungsgebäude (Objekt)														0,00	
252000	Technische Kulturdenkmale														0,00	
252050	Reibeisenmühle (Objekt)														0,00	
252051	Alte Käserei Pfärrich (Objekt)														0,00	
252052	Voglersche Hammerschmiede (Objekt)														0,00	
252053	Sägewerk Hagmühle (Objekt)														0,00	
262000	Musikpflege														0,00	
262001	Zweckverband Jugendmusikschule Württembergisches Allgäu														0,00	
272000	Öffentliche Bücherei														0,00	
281000	Heimat- und Kulturpflege														0,00	
291000	Förderung der Kirchengemeinde														0,00	

314000	Sonstige Unterbringung von Obdachlosen, Flüchtlingen und Asylberechtigten														0,00	
314050	Schloßweg 7 (Objekt)														0,00	
314051	Haslacher Straße 8 (Objekt)														0,00	
318000	Arbeitskreis Dorfgemeinschaft														0,00	
318001	Förderung der Wohlfahrtspflege														0,00	
318002	Seniorenarbeit														0,00	
318003	Hilfen für Flüchtlinge und Asylberechtigte														0,00	
362000	Jugendbegleiterprogramm														0,00	
362001	Jugendsozialarbeit im LSZ im Rahmen SGB VIII										1,00				1,00	
362002	Jugendkeller, Landjugendheim														0,00	
362003	Ferienprogramm														0,00	
362004	Familienförderung														0,00	
362005	Wohnungsbauförderung														0,00	
362050	Landjugendheim (Objekt)														0,00	
365000	Kinderkrippe zur Sonnenblume	0,10				7,97		1,00				0,80			9,88	
365001	Kindertagesstätte St. Gebhard	0,42	0,13	1,00		12,63		0,55				1,00		1,00	16,73	
365002	Kindertagesstätte St. Johannes														0,00	
365050	Kinderkrippe Zur Sonnenblume (Objekt)														0,00	
365051	Kindertagesstätte St. Gebhard (Objekt)														0,00	
421000	Förderung des Sports														0,00	
424000	Badeweiher Singenberg														0,00	

424050	Badeweiher (Objekt)														0,00	
424100	Sporthalle und Mehrzweckhalle														0,00	
424101	Stadion und Sportplatz Hössel														0,00	
424150	Sporthalle und Mehrzweckhalle (Objekt)														0,00	
424151	Stadion und Sportplatz Hössel (Objekt)														0,00	
511000	Städtbauliche Planung und Entwicklung														0,00	
511001	Liegenschaftsbezogene Daten														0,00	
521000	Bauordnung														0,00	
531000	Elektrizitätsversorgung														0,00	
531050	PV-Anlagen (Objekte)														0,00	
532000	Gasversorgung, Fernwärmeversorgung														0,00	
536000	Telekommunikationsversorgung Breitbandversorgung														0,00	
536050	Breitbandversorgung (Objekte)														0,00	
537000	Abfallbeseitigung														0,00	
538000	Abwasserbeseitigung														0,00	
538001	Kostenanteile Kläranlage Pflegelberg														0,00	
538050	Anlagen für die Abwasserbeseitigung (Objekte)														0,00	
541000	Gemeindestrassen														0,00	
541001	Einrichtungen für den ruhenden Verkehr														0,00	
541002	Straßenbeleuchtung														0,00	
541003	Einrichtungen für den ÖPNV														0,00	
541050	Straßen (Objekte)														0,00	

541051	Brücken														0,00	
541052	Parkplätze (Objekte)														0,00	
541053	Einrichtungen für den ÖPNV (Objekte)														0,00	
545000	Strassenreinigung														0,00	
545001	Winterdienst														0,00	
551000	Grünanlagen														0,00	
551002	Natur- und Landschaftspflege														0,00	
551050	Kinderspielplätze und Grünanlagen (Objekte)														0,00	
552000	Gewässerschutz/Öffentliche Gewässer/Wasserbauliche Anlagen														0,00	
553000	Friedhofs- und Bestattungswesen														0,00	
553050	Friedhof und Aussegnungshalle (Objekt)														0,00	
555000	Forstwirtschaft														0,00	
561000	Umweltschutzmaßnahmen, European Energy Award														0,00	
561050	Stromladetankstelle														0,00	
571000	Wirtschaftsförderung														0,00	
571001	Fremdenverkehr														0,00	
573000	Märkte														0,00	
573001	Veranstaltungen in der Mehrzweckhalle														0,00	
573002	Veranstaltungen im Alten Schloss														0,00	
611000	Steuern, Allg. Zuwendungen und Umlagen														0,00	
612000	sonst. Allg. Finanzwirtschaft														0,00	
Summe		0,76	0,13	1,00	0,50	20,60	0,00	1,55	0,00	0,00	1,00	1,80	0,00	1,00	**28,34**	

Teil E: - nachrichtlich - Ehrenbeamte sowie Beamte auf Widerruf, sonstige Nachwuchskräfte und informatorisch Beschäftigte

I. Ehrenbeamte

Bezeichnung	Aufwandsentschädigung	Personanzahl 2025	Personenzahl 2024	Beschäftigt am 30. Juni 2024	Erläuterungen
Bürgermeisterin		1,00	1,00	1,00	
Ortsvorsteher					
Insgesamt		**1,00**	**1,00**	**1,00**	

II. Beamte auf Widerruf, sonstige Nachwuchskräfte und informatorisch Beschäftigte

Bezeichnung	Art der Vergütung	Personenzahl 2025	Personenzahl 2024	Beschäftigt am 30. Juni 2024	Erläuterungen
Referendare	Anwärterbezüge				
Oberinspektoranwärter	Anwärterbezüge				
Einführungspraktikanten Bachelor of Arts - Public Management	Anwärterbezüge		1,00		
Auszubildende					
Verwaltungsfachangestellte	Ausbildungsvergütung	3,00	1,00		
Erzieher	Ausbildungsvergütung	3,00	3,00	1,00	
Kita-Direkteinstieg (Sozialpädagogische Assistenz)	Ausbildungsvergütung	2,00			
Praktikanten	fester Satz	2,00	2,00		
Studenten duales Studium	fester Satz		1,00	1,00	
Insgesamt		**10,00**	**8,00**	**2,00**	

III. Freiwilligendienst

Bezeichnung	Art der Vergütung	Personenzahl 2025	Personenzahl 2024	Beschäftigt am 30. Juni 2024	Erläuterungen
Bundesfreiwilligendienst	fester Satz	2,00	2,00	1,00	
Insgesamt		**2,00**	**2,00**	**1,00**	

Stand der Ausfallhaftung nach § 88 Abs. IV GemO und den Wohnraumförderungsbestimmungen des Landes Baden-Württemberg für Kredite bei der Landeskreditbank Baden-Württemberg-Förderbank in Karlsruhe

Restschuld zum 31.12.2024	267.313,41 €

Stand der Ausfallhaftungen nach § 88 Abs. II

0,00 €

Gemeinde Amtzell

Berechnung der steuerkraftabhängigen Finanzzuweisungen und Umlagen im Haushaltsjahr 2025[1)]

I.	**Erträge/Einzahlungen**				
1.	**Finanzausgleichszuweisungen**				
1.1	**Steuerkraftmesszahl (§ 6 FAG)**				
		Ist-Aufkommen 2023	multipliziert mit Anrechnungs-hebesatz	dividiert durch örtl. Hebesatz	anrechenbare Steuer
1.1.1	Grundsteuer A	**57.237 €**	195 v.H.	**320 v.H.**	34.878 €
1.1.2	Grundsteuer B	**524.074 €**	185 v.H.	**380 v.H.**	255.141 €
1.1.3	Gewerbesteuer	**4.059.684 €**	290 v.H.	**350 v.H.**	3.363.738 €
			multipliziert mit Vervielfältiger		
1.1.4	abzüglich Gewerbesteuerumlage	4.059.684 €	**35 v.H.**	350 v.H.	-405.968 €
			Anrechnungs-hebesatz		
1.1.6	Gemeindeanteil an der Umsatzsteuer	Gemeindeanteil Land 2023	multipliziert mit Anrechnungsfaktor (v.H.)	multipliziert mit Schlüsselzahl 2021-2023[2)]	
		1.137.553.338,76 €	80 v.H.	**0,0002374**	216.044 €
1.1.7	Gemeindeanteil an der Lohn- und Einkommensteuer	Gemeindeanteil Land 2023		multipliziert mit Schlüsselzahl lfd. Jahr	
		7.296.144.094,69 €		**0,0004191**	3.057.813 €
1.1.8	Familienleistungsausgleich (§ 29a FAG)	**603.295.466,00 €**		0,0004191	252.841 €
1.1.9	**Steuerkraftmesszahl (Ziffern 1.1.1 + 1.1.2 + 1.1.3 - 1.1.4+1.1.5+1.1.6+1.1.7+1.1.8)**				**6.774.487 €**
1.2	**Einwohnerzahl**				
1.2.1	fortgeschriebene Einwohnerzahl im Finanzausgleichsjahr 2025[4)]				**4.286 Einw.**
1.2.1.1.	fortgeschriebene Einwohnerzahl zum 30.6.2024 auf der Grundlage des Zensus 2011				**4.343 Einw.**
1.2.1.2.	fortgeschriebene Einwohnerzahl zum 30.6.2024 auf der Grundlage des Zensus 2022				**4.230 Einw.**
1.2.2	Anrechenbare weitere Einwohner (§ 30 Abs. 2 Nrn. 1-4 FAG)		**0 Einw.**	hiervon 75 v.H.	0 Einw.
1.2.3	Insassen von JVA (§ 30 Abs. 2 Nr. 5 FAG)		**0 Einw.**		0 Einw.
1.2.4	**Erhöhte Einwohnerzahl (Ziffer 1.2.1 + Ziffer 1.2.2 + Ziffer 1.2.3)**				**4.286 Einw.**
1.3	**Bedarfsmesszahl (§ 7 FAG)**				
1.3.1	**Bedarfsmesszahl A**				
1.3.1.1	Einwohnerzahl (§ 30 Abs. 1 und 2 FAG)				4.286 Einw.
1.3.1.2	Kopfbetrag	Grundkopfbetrag bei 3.000 oder weniger Einwohnern	Erhöhung gemäß § 7 Abs. 3 FAG nach Einwohnerzahl:		Kopfbetrag
	nach Entwurf Haushaltserlass vom 31.10.2024	**1.715 €**	1,84 v.H.	31,60 €	1.746,60 €
1.3.1.3	Kopfbetrag X Einwohnerzahl				7.485.928 €
1.3.1.4	Zuschlag auf Kopfbeträge (§ 7 Abs. 6 FAG) für		**0 Studenten**	15 v.H.	0 €
1.3.1.5	**Bedarfsmesszahl A (Ziffern 1.3.1.3 + 1.3.1.4)**				**7.485.928 €**
1.3.2	**Bedarfsmesszahl B**				
1.3.2.1	Bodenfläche insgesamt am 1.1.2024 (ha)				**3.059**
1.3.2.2	Einwohnerzahl (§ 30 Abs. 1 und 2 FAG)				4.286 Einw.
1.3.2.3	Fläche (m^2) je Einwohner				7.137
1.3.2.4	Grundkopfbetrag je Einwohner		5,00% des Grundkopfbetrags Ziffer 1.3.1.2		85,80 €
1.3.2.5	Flächenfaktor (§ 7 Abs. 4 FAG)				1,052
1.3.2.6	Kopfbetrag je Einwohner für Flächenkomponente (aufgerundet auf 0,10 Euro)				90,30 €
1.3.2.7	**Bedarfsmesszahl B**				**387.026 €**
1.3.3	**Bedarfsmesszahl gesamt (Ziffern 1.3.1.5 + 1.3.2.7)**				**7.872.953 €**
1.4	**Schlüsselzahl (§ 5 Abs.2 FAG) - Ziffer 1.3.3 - Ziffer 1.1.9**				**1.098.467 €**
1.5	**Schlüsselzuweisungen nach mangelnder Steuerkraft (§ 5 Abs. 2 FAG)**				
1.5.1	Ausschüttungsquote				70,00 v.H.
1.5.2	Schlüsselzuweisungen (Ziffer 1.4 X Ziffer 1.5.1)				768.927 €

1.6	**Mehrzuweisung (Sockelgarantie, § 5 Abs. 3 FAG)**		
1.6.1	60 v.H. der Bedarfsmesszahl (Ziffer 1.3.3)		4.723.772 €
1.6.2	abzüglich Steuerkraftmesszahl 2023 (Ziffer 1.1.8)		**-6.774.487 €**
1.6.3	Unterschiedsbetrag (Ziffer 1.6.1 - 1.6.2)		**-2.050.715 €**
1.6.4	Mehrzuweisung	30,00 v.H. aus nicht negativem Unterschiedsbetrag	0 €
1.7	**Schlüsselzuweisungen 2025 insgesamt (Ziffern 1.5.2 + 1.6.4)[3)]**		**768.927 €**
1.8	**Kommunale Investitionspauschale (§ 4 FAG)**		
1.8.1	Einwohnerzahl (Ziffer 1.2.5)		4.286
1.8.2	Steuerkraftsumme je Einwohner		1.746,46 €
1.8.3	**Durchschnittliche Steuerkraftsumme der Gemeinden je Einwohner nach vorl. HH-Erlass v. 31.10.2024**		**2.046 €**
1.8.4	Relation zwischen gemeindlicher und landesdurchschnittlicher Steuerkraftsumme (v.H.)		85,36
1.8.5	Daraus ergibt sich folgender Multiplikator für die Einwohnerzahl		105%
1.8.6	**Kopfbetrag**		**138,00 €**
1.8.7	**Investitionspauschale (Ziffer 1.8.6 X 1.8.1 X 1.8.5)**		**621.041 €**

2.	**Gemeindeanteil an der Umsatzsteuer 2025**	
2.1	Gesamtbetrag für alle Städte und Gemeinden im Lande (nach OktStsch 2024, inkl. StReÄ)	**1.176.000.000 €**
2.2	**Schlüsselzahl 2025[2)]**	**0,0002374**
2.3	**Gemeindeanteil an der Umsatzsteuer (Ziffer 2.1 X 2.2)**	**279.182 €**
3.	**Gemeindeanteil an der Lohn- und Einkommensteuer 2025**	
3.1	Gesamtbetrag für alle Städte und Gemeinden im Lande (nach OktStsch 2023, inkl. StReÄ)	**8.120.000.000 €**
3.2	**Schlüsselzahl 2025[2)]**	0,0004191
3.3	**Gemeindeanteil an der Lohn- und Einkommensteuer (Ziffer 3.1 X 3.2)**	**3.403.092 €**
4.	**Familienleistungsausgleich 2025 (§ 29a FAG)**	
4.1	Gesamtbetrag für alle Städte und Gemeinden im Lande (nach vorl. HH-Erlass v. 31.10.2024)	**637.800.000 €**
4.2	**Schlüsselzahl 2025[2)]**	0,0004191
4.3	**Anteil der Gemeinde (Ziffer 4.1 X 4.2)**	**267.302 €**
5.	**Zuweisungen und Steuerbeteiligungen insgesamt (Ziffern 1.7 + 1.8.7 + 2.3 + 3.3 + 4.3)**	**5.339.545 €**

II.	**Aufwendungen/Auszahlungen - Umlagen 2025**	
6.	**Steuerkraftsumme (§ 38 FAG)**	
6.1	Steuerkraftmesszahl 2025	6.774.487 €
6.2	Schlüsselzuweisungen nach mangelnder Steuerkraft 2023 (einschließlich Sockelgarantie)	**710.827 €**
6.3	**Steuerkraftsumme 2025**	**7.485.314 €**
6.4	Steuerkraftsumme je Einwohner (Ziffer 6.3 / Ziffer 1.2.5)	1.746,46 €
7.	**Finanzausgleichsumlage (§ 1a FAG)**	
7.1	Umlagesatz	
7.1.1	Basissatz	22,10 v.H.
7.1.2	Steigerungssatz (0,06 für jeweils 1 v.H., um das die Steuerkraftmesszahl 60 v.H. der Bedarfsmesszahl übersteigt)	1,56 v.H.
7.1.3	Umlagesatz (Ziffer 7.1.1 + 7.1.2), max. 32 v.H.	23,66 v.H.
7.1.4	**Finanzausgleichsumlage (Ziffer 6.3 X 7.1.3)**	**1.771.025 €**
8.	**Kreisumlage (§ 35 FAG)**	
8.1	Kreisumlagesatz (v.H.)	**31,00 v.H.**
8.2	**Kreisumlage (Ziffer 6.3 X 8.1)**	**2.320.447 €**
9.	**Gewerbesteuerumlage (§ 6 GFRG)**	
9.1	Gewerbesteuer-Istaufkommen 2025 (Schätzung)	**4.100.000 €**
9.2	örtlicher Hebesatz	**350 v.H.**
9.3	Vervielfältiger	**35,0 v.H.**
9.4	**Gewerbesteuerumlage (Ziffer 9.1 X 9.3 / 9.2)**	**410.000 €**
10.	**Umlagen 2025 insgesamt (Ziffern 7.1.4 + 8.2 + 9.4)**	**4.501.472 €**
11.	**Finanzausgleichsumlage und Kreisumlage 2025 (Ziffern 7.1.4 + 8.2)**	**4.091.472 €**

Eingabe von Werten in den grau unterlegten Feldern.

1) Grundlage: Finanzausgleichsgesetz vom 1. Januar 2000, zuletzt geändert durch Artikel 3 des Gesetzes vom 5. Dezember 2023 (GBl. S. 429, 430), jedoch unter Berücksichtigung des Haushaltsbegleitgesetztes 2025/2026

2) Die Schlüsselzahlen des Gemeindeanteils an der Einkommensteuer und des Gemeindeanteils an der Umsatzsteuer werden für die Jahre 2024, 2025 und 2026 neu festgesetzt. Für die Umsatzsteuer wird sich diese Neufestsetzung erst in der Berechnung der Steuerkraft im Finanzausgleichsjahr 2026 auswirken, da das Jahr 2025 noch auf den Gemeindeanteil an der Umsatzsteuer des Jahres 2023 Bezug nimmt.

3) Auf die Berücksichtigung der Ausgleichszuweisung nach § 39 Abs. 40 FAG wird in diesem Berechnungsbeispiel verzichtet. Sie betrifft nur die ca. 36 am dichtesten besiedelten Städte und Gemeinden im Lande.

4) Nach § 39 Abs. 44 des Finanzausgleichsgesetzes werden für das Jahr 2025 die vom Statistischen Landesamt auf der Grundlage des Zensus 2011 weitergeführte Bevölkerungsfortschreibung zum 30. Juni 2024 und die auf der Grundlage des Zensus 2022 weitergeführte Bevölkerungsfortschreibung zum 30. Juni 2024 jeweils zu 50 Prozent berücksichtigt.